




LAPORAN TAHUNAN PRULink 2021



Listening. Understanding. Delivering.

PT Prudential Life Assurance

Prudential Tower
Jl. Jend. Sudirman Kav. 79 Jakarta 12910
Tel.: (6221) 2995 8888
Fax: (6221) 2995 8800
Customer Line: 1500085
www.prudential.co.id

-  Prudential Indonesia (Official Fan Page)
-  id_prudential
-  Prudential Indonesia

PT Prudential Life Assurance terdaftar di dan diawasi oleh Otoritas Jasa Keuangan

DAFTAR ISI

Sambutan Presiden Direktur	2
Ulasan Investasi	3
Ulasan Ekonomi	4
Sinergi Prudential Indonesia & Eastspring Investments Indonesia	5
Ulasan Pasar Saham	7
Ulasan Pasar Obligasi	9
Fokus Dana Investasi	11
Hasil Investasi	13
PRU Link Rupiah Value Discovery Equity Fund (RVDF)	15
PRU Link Rupiah Equity Fund Plus (REP)	16
PRU Link Infrastructure & Consumer Equity Fund (ICEF)	17
PRU Link Rupiah Equity Fund (REF)	18
PRU Link Rupiah Managed Fund (RMF)	19
PRU Link Rupiah Managed Fund Plus (RMP)	20
PRU Link Indonesia Greater China Equity Fund (IGCEF)	21
PRU Link Rupiah Fixed Income Fund (RFF)	22
PRU Link US Dollar Fixed Income Fund (DFF)	23
PRU Link Rupiah Cash Fund (RCF)	24
PRU Link Syariah Rupiah Asia Pacific Equity Fund (SAPF)	25
PRU Link Syariah Rupiah Equity Fund (SEF)	26
PRU Link Syariah Rupiah Infrastructure & Consumer Equity Fund (SICEF)	27
PRU Link Syariah Rupiah Managed Fund (SMF)	28
PRU Link Syariah Rupiah Cash & Bond Fund (SCBF)	29
PRU Link Global Low Volatility Equity Fund (GLV)	30
PRU Link Global Emerging Markets Equity Fund (GEM)	31
PRU Link Multi Assets Navigator Fund (GMN)	32
PRU Link Rupiah Extra Capital Fund (RECF)	33
PRU Link Syariah Rupiah Extra Capital Fund (SECF)	34
PRU Link Syariah Rupiah Cash Fund (SECF)	35
PRU Link US Dollar Heritage Conservative Income Fund (PDFI)	36
PRU Link US Dollar Multi Assets Income Fund (PDIF)	37
PRU Link Syariah Rupiah Multi Assets Fund (PSMA)	38
PRU Link Global Managed Income Fund (PDRMI)	39
PRU Link Global Tech Equity Fund (PDGT)	40
Bersama Kita Melangkah	41
Daftar Penghargaan 2021	43
Bagimu Negeri Kami Berbagi	45
Sekilas Mengenai Prudential Indonesia & Eastspring Investments Indonesia	47
Pentingnya Memahami Profil Risiko Sebelum Membeli Produk Unit Link	49
Catatan Penting	51

Sambutan Presiden Direktur

Michellina Laksmi Triwardhany



Para Pemegang Polis yang saya hormati,

Bahagia sekali saya dapat menyapa Anda, para nasabah setia Prudential Indonesia dalam laporan tahunan kinerja Unit Link 2021. Terima kasih atas kepercayaan Anda yang semakin mengukuhkan jalan Prudential Indonesia untuk memberikan pelayanan yang semakin baik bagi Anda dan keluarga.

2021 merupakan tahun yang masih menantang baik dalam hal sosial maupun ekonomi, yang disebabkan oleh kondisi pandemi yang masih berlanjut. COVID-19 membawa dinamika ekonomi baru serta mengubah perilaku konsumsi dan prioritas pengeluaran masyarakat. Pandemi juga telah meningkatkan kesadaran masyarakat akan pentingnya memiliki asuransi jiwa, namun keterbatasan dana masih menjadi kendala.

Di tengah tantangan tersebut Prudential Indonesia justru terus menghadirkan ragam inisiatif dan inovasi guna memenuhi kebutuhan akan perlindungan jiwa, kesehatan, dan finansial yang kian beragam demi mendukung ketahanan ekonomi keluarga di Indonesia. Kami sangat bersyukur diberikan kepercayaan oleh masyarakat Indonesia selama lebih dari 26 tahun untuk mewujudkan dukungan jangka panjang bagi masyarakat Indonesia, dan membantu mereka hidup lebih sehat dan mendapatkan yang terbaik dalam hidup.

Strategi perusahaan serta kepercayaan yang diberikan membuat kinerja bisnis perusahaan tetap solid. Prudential Indonesia kembali menjadi pemimpin industri asuransi jiwa di 2021, berdasarkan total aset, total aset investasi, serta total pendapatan premi¹.

¹ Data AAJI Kuartal IV 2021
² Data AAJI Kuartal IV 2021

Unit Usaha Syariah Prudential Indonesia juga berhasil mempertahankan kepemimpinan di industri dengan pangsa pasar mencapai 29%². Lebih lanjut, sebagai bagian dari strategi perusahaan untuk mendukung pertumbuhan, Prudential Indonesia baru saja meluncurkan PT Prudential Sharia Life Assurance (Prudential Syariah), entitas asuransi jiwa Syariah yang berdiri sendiri. Berpegang pada prinsip 'Syariah untuk Semua', Prudential Syariah didedikasikan untuk melayani permintaan terhadap solusi perlindungan kesehatan dan keuangan berbasis Syariah yang terus bertumbuh, serta untuk mendukung agenda pemerintah dalam menjadikan Indonesia sebagai pusat ekonomi Syariah dunia.

Komitmen jangka panjang perusahaan untuk terus mewujudkan perlindungan kepada masyarakat ditopang oleh fundamental yang kuat dan sehat, serta penerapan praktik bisnis yang etis didukung dengan tata kelola perusahaan yang baik. Hal ini diterapkan guna menjaga kepercayaan yang Anda, para nasabah, mitra bisnis, tenaga pemasar, dan segenap pemangku kepentingan lainnya berikan ke Prudential Indonesia. Melalui komitmen tersebut, kami dapat mendampingi Anda mengarungi berbagai tantangan hidup di masa kini dan di masa depan.

Akhir kata, atas nama Prudential Indonesia, saya kembali mengucapkan terima kasih yang sebesar-besarnya atas dukungan dan kepercayaan yang diberikan kepada kami. Semoga Anda semua dapat hidup lebih sehat, lebih sejahtera, sehingga bisa mendapatkan yang terbaik dalam kehidupan.

Michellina Laksmi Triwardhany
President Director/Presiden Direktur
PT Prudential Life Assurance



Ulasan Investasi

Novi Imelda

Prudential Indonesia mengucapkan terima kasih kepada seluruh tenaga pemasar, mitra kerja, serta pemegang polis yang selalu mendukung, setia, dan percaya sehingga kami dapat mempertahankan kinerja dana investasi yang cukup baik di tengah situasi pandemi yang masih berkejang di 2021. Tidak pelak lagi situasi tersebut turut memengaruhi kondisi ekonomi dan pasar modal, baik secara global maupun di Indonesia. Namun, di tengah situasi yang menantang tersebut, dana investasi Prudential Indonesia mampu mempertahankan kinerja yang bersaing dan mencetak hasil yang cukup memuaskan. Beberapa dana investasi PRULink yang membukukan kinerja memuaskan seperti PRULink Syariah Rupiah Multi Asset Fund yang mencatat imbal hasil 14,39% hingga kuartal keempat 2021 dan melampaui tolok ukur atau benchmark.

Pandemi COVID-19 yang terus berlanjut di 2021 dan diikuti oleh program vaksinasi tentu menimbulkan dinamika dalam berbagai sektor. Dinamika ekonomi secara tidak langsung mendorong masyarakat untuk memiliki kesadaran akan perencanaan keuangan yang matang untuk masa depan dan kondisi darurat di mana investasi dapat menjadi bagian dari rencana keuangan tersebut. Investasi yang dibutuhkan setiap individu tentunya berbeda-beda tergantung beberapa hal seperti kebutuhan dan kondisi keuangan. Hal-hal tersebut wajib menjadi pertimbangan nasabah di kala memilih subdana investasi agar manfaat yang didapat nasabah sejalan dengan tujuan investasi nasabah.

Di samping kebutuhan dan kondisi keuangan, salah satu faktor penting lain yang perlu dipahami oleh nasabah sebelum memilih jenis dana investasi adalah profil risiko masing-masing individu. Profil risiko berkaitan dengan toleransi risiko setiap nasabah yang berbeda-beda dan tergantung pada berbagai hal seperti pengetahuan investasi, tujuan berinvestasi, dan ekspektasi nasabah terhadap perkembangan dana investasi tersebut. Kami berkomitmen untuk membantu nasabah dan calon nasabah

untuk memahami hal ini dengan baik sebelum membuat keputusan atas pilihan jenis dana investasi.

Prudential Indonesia menyediakan berbagai produk asuransi tradisional dan produk asuransi yang dikaitkan dengan investasi (PAYDI) atau unit link. Produk asuransi PAYDI menawarkan manfaat perlindungan jiwa serta investasi sekaligus. Kami mempunyai beberapa jenis produk unit link, salah satunya produk unit link dengan pembayaran premi tunggal atau pembayaran premi satu kali dengan berbagai pilihan dana investasi. Beberapa produk Prudential Indonesia dengan pembayaran premi tunggal adalah PRULink Investor Account, PRULink Syariah Investor Account, VERSALink Investor Account Plus, dan Builder Investor Account Max.

Kami senantiasa mengingatkan nasabah untuk mengenali lebih dahulu profil risiko dan tujuan investasi masing-masing individu sebelum memilih jenis dana investasi. Prudential Indonesia menyediakan berbagai fasilitas yang mengakomodasi nasabah dalam menentukan dana investasi dengan harapan dana investasi yang dipilih merupakan yang terbaik dan sesuai dengan rencana keuangan nasabah. Para nasabah juga dapat mempertimbangkan kombinasi beberapa dana investasi untuk memitigasi risiko, seperti misalnya PRULink Rupiah Cash Fund dengan PRULink Rupiah Equity Fund Plus.

Salam investasi sehat.

Novi Imelda
Chief Investment and Wealth Officer
PT Prudential Life Assurance



Ulasan Ekonomi

Alan T. Darmawan

Dawn of a New Cycle

Tahun 2022 akan menjadi tahun yang berbeda dari tahun-tahun sebelumnya. Setelah dua tahun ekonomi dan bisnis mengalami tekanan cukup dalam, akhirnya tahun ini dunia mulai bisa mempersiapkan perubahan status pandemi COVID-19 menjadi endemi. Namun, volatilitas pasar kembali meningkat seiring dengan munculnya gejolak geopolitik, khususnya perang antara Rusia dan Ukraina yang membuat tingginya harga komoditas dan inflasi dunia.

Dengan demikian, IMF memprediksikan ekonomi global akan tumbuh +4,4% pada 2022, memulai normalisasinya dari +5,9% tahun 2021 sebelumnya, seiring dengan mulainya siklus baru kebijakan global.

Secara khusus, kami melihat ada 3 tema penting yang akan mendorong pasar pada 2022:

1. Tahun Normalisasi

The Fed mulai menaikkan suku bunga untuk pertama kalinya sejak 2018 dalam upaya memerangi inflasi dan siap naikkan suku bunga sebanyak 6 kali di tahun ini. Hal ini disinyalir akan diikuti oleh bank sentral lainnya. Salah satunya Bank Indonesia yang diperkirakan akan menaikkan suku bunganya jika tekanan kenaikan pada inflasi inti berlanjut.

2. Gejolak Geopolitik dan Volatilitas Pasar

Invasi Rusia ke Ukraina adalah mobilisasi militer terbesar dan paling berbahaya di Eropa sejak Perang Dunia II. Risiko geopolitik yang dapat memicu gejolak pasar dan mengganggu pemulihan ekonomi global secara luas. Namun demikian, berdasarkan analisis kami pada berbagai isu geopolitik yang telah terjadi, dampak pada pasar ekuitas hanyalah sementara dan pasar akan pulih dalam waktu 12 bulan ke depan.

3. Komoditas dan Inflasi

Kenaikan harga komoditas perburuk inflasi negara maju, khususnya AS dan Eropa. Dengan ini kami memperkirakan, tingkat inflasi global berpotensi melonjak dari semula 3,8% menjadi 4,6% tahun ini. Inflasi diprediksi mulai melandai pada 2023. Naiknya harga minyak mentah dunia, gas alam dan minyak kelapa sawit telah membuat pemerintah Indonesia menaikkan harga acuan BBM khususnya Pertamina dan berpotensi ke harga acuan lainnya seperti Peralite dan gas elpiji 3kg.

Dengan adanya 3 kondisi di atas, volatilitas mungkin akan tinggi, namun tetaplah tenang dan lakukan investasi secara berkala yang terdiversifikasi dengan baik. Indonesia adalah salah satu negara yang diuntungkan pada kondisi pasar saat ini. Perlu diingat, risiko karena tidak melakukan investasi apa pun akan lebih tinggi karena naiknya inflasi global, dan inflasi tersebut akan berpotensi mengikis nilai uang anda.

Salam hangat,

Alan T. Darmawan
Chief Executive Officer
Eastspring Investments Indonesia

PRULink

Sinergi Prudential Indonesia & Eastspring Investments Indonesia

Data OJK per 30 Desember 2021



#1

Posisi Pasar*

Rp66,6 triliun
dana kelolaan

2,3
juta nasabah

172.000
tenaga pemasar berlisensi



#2

Posisi Pasar*

Rp84,25 triliun
dana kelolaan

206.402
klien korporat & ritel

21
saluran distribusi bank,
sekuritas dan digital

PRUDENTIAL

Listening. Understanding. Delivering.



Cinta hidup selamanya, kita tidak.
#BuktikanCintamu dengan asuransi jiwa syariah

PRUCinta

Mulai langkah kecil anda untuk beri perlindungan jiwa selama 20 tahun yang besar artinya bagi orang tercinta

Asuransi Dasar Berbasis Syariah

Ulasan Pasar Saham 2021

Tahun 2021 IHSG mengalami volatilitas yang tinggi dan mencapai kenaikan sebesar 10,08%. Indeks diawali dengan kenaikan, diiringi dengan dimulainya program vaksinasi nasional. Namun seiring dengan penyebaran cepat varian Delta, indeks kembali melemah akibat kekhawatiran pemulihan yang kembali terhambat. Bank Indonesia pada akhirnya kembali menurunkan suku bunga ke 3,5% pada bulan Februari, serta mengambil langkah-langkah akomodatif untuk mendukung sektor properti dan otomotif untuk mendukung pemulihan ekonomi. Menjelang akhir tahun terjadi lonjakan harga komoditas global yang membuat investor asing banyak melakukan pembelian ke pasar saham Indonesia, alhasil IHSG kembali reli ke level 6.500-6.700.

Secara global, ekspektasi akan percepatan inflasi di AS memicu kekhawatiran para investor atas pencabutan kebijakan akomodatif yang terlalu dini. Namun demikian, The Fed mengumumkan bahwa perlambatan pembelian kembali aset akan bersifat bertahap sehingga minim dampaknya pada pasar finansial. Selain itu seiring dengan naiknya harga komoditas global, lancarnya program vaksinasi domestik, serta diiringi dengan jumlah kasus domestik yang telah menurun, indeks diharapkan dapat melanjutkan kenaikannya di tahun depan.

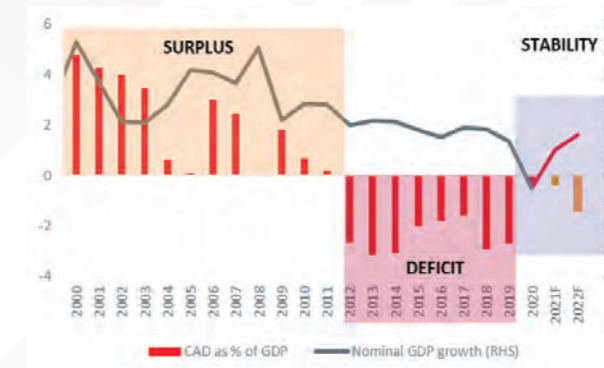
Grafik 1. Kinerja IHSG Sepanjang 2021: +10,08%



Sumber: Bloomberg per 31 Desember 2021

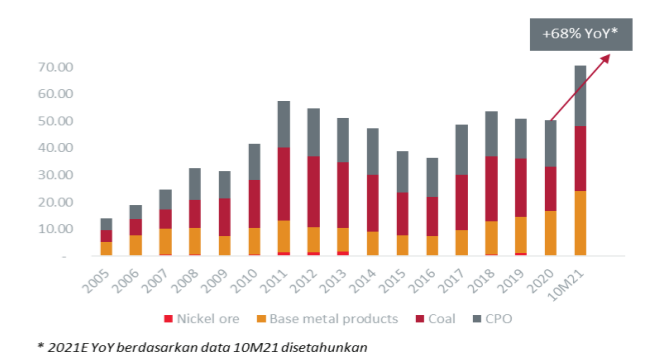
PROSPEK PASAR SAHAM 2022

Grafik 2. Tren Transaksi Berjalan Indonesia



Sumber: Bloomberg

Grafik 3. Pertumbuhan Ekspor Produk Olahan Nikel, Logam Dasar, Batu Bara dan Minyak Sawit Indonesia



Sumber: Mandiri Sekuritas

Pasar saham Indonesia di 2022 berpotensi menjadi investasi yang menarik. Hal ini didasari oleh kondisi makroekonomi Indonesia yang membaik seiring pemulihan pertumbuhan PDB dan stabilitas transaksi berjalan. Transaksi berjalan Indonesia dari tahun 2012 hingga 2019 telah menghambat pertumbuhan ekonomi karena negara perlu 'meminjam' dari luar negeri. Hal ini mengakibatkan rupiah terus melemah karena kebutuhan impor yang lebih tinggi dari ekspor mengharuskan negara untuk terus menjual rupiah untuk mendapatkan dolar AS.

Transformasi di sektor sumber daya Indonesia, sebagai akibat dari perubahan kebijakan pemerintah untuk mendorong kapasitas pengolahan yang lebih tinggi, meningkatkan ekspor dan posisi Indonesia di perdagangan global. Hal ini berakibat pengolahan di industri nikel dan besi baja meningkat tinggi sehingga turut meningkatkan ekspor besi & baja secara signifikan (90% YoY tahun 2021 menurut Verdhana Sekuritas) dalam beberapa tahun terakhir. Hal ini diekspektasikan akan terus meningkat secara substansial. Selain itu, kenaikan harga batu bara dan CPO secara siklikal juga telah meningkatkan ekspor pada 2021.

Demikian pertumbuhan ekspor positif yang dicapai pada tahun 2021, ditambah dengan ekspektasi bahwa pertumbuhan tersebut akan tetap berlanjut hingga 2022, transaksi berjalan Indonesia akan menjadi stabil dan pertumbuhan PDB juga akan mulai pulih. Meskipun ada risiko ketidakpastian pertumbuhan PDB global dengan munculnya varian baru (Omicron maupun varian selanjutnya) pada 2022, upaya untuk meningkatkan kemampuan ekspor Indonesia terus berlanjut dan ini merupakan tren struktural positif jangka panjang yang harus diperhatikan.

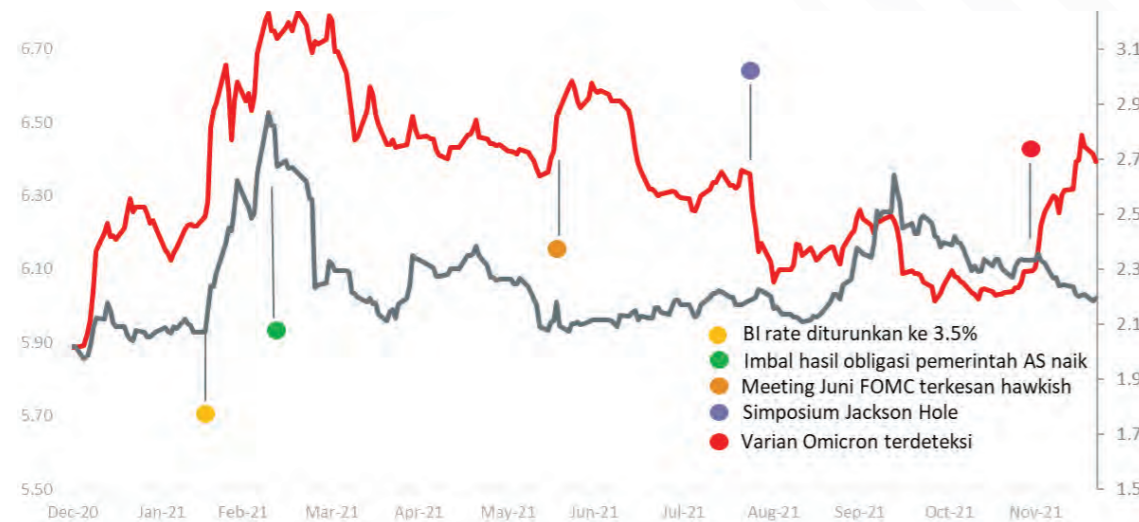
Ulasan Pasar Obligasi

ULASAN PASAR PENDAPATAN TETAP 2021

Pasar pendapatan tetap yang dilihat melalui indeks IBPA INDOBeX Government Bond juga mengalami kenaikan 5,1% pada YTD 2021. Kenaikan tersebut turut didorong oleh kebijakan akomodatif BI guna menahan perlambatan ekonomi Indonesia yang telah menurunkan suku bunga acuannya sebesar 25bps pada tahun ini ke level 3,50%.

Namun demikian, seiring dengan adanya rencana tapering dan pengetatan kebijakan bank sentral, pasar obligasi Indonesia kembali tertekan menjelang akhir tahun. Investor asing mencatatkan total jual bersih sebanyak Rp 78,9 triliun ke pasar obligasi Indonesia sepanjang tahun. Alhasil imbal hasil obligasi Indonesia yang bertenor 10 tahun untuk denominasi Rupiah dan Dolar AS tercatat ditutup di level 6,39% dan 2,19% per 21 Desember 2021.

Grafik 3. Imbal Hasil Obligasi Pemerintah Tenor 10 Tahun



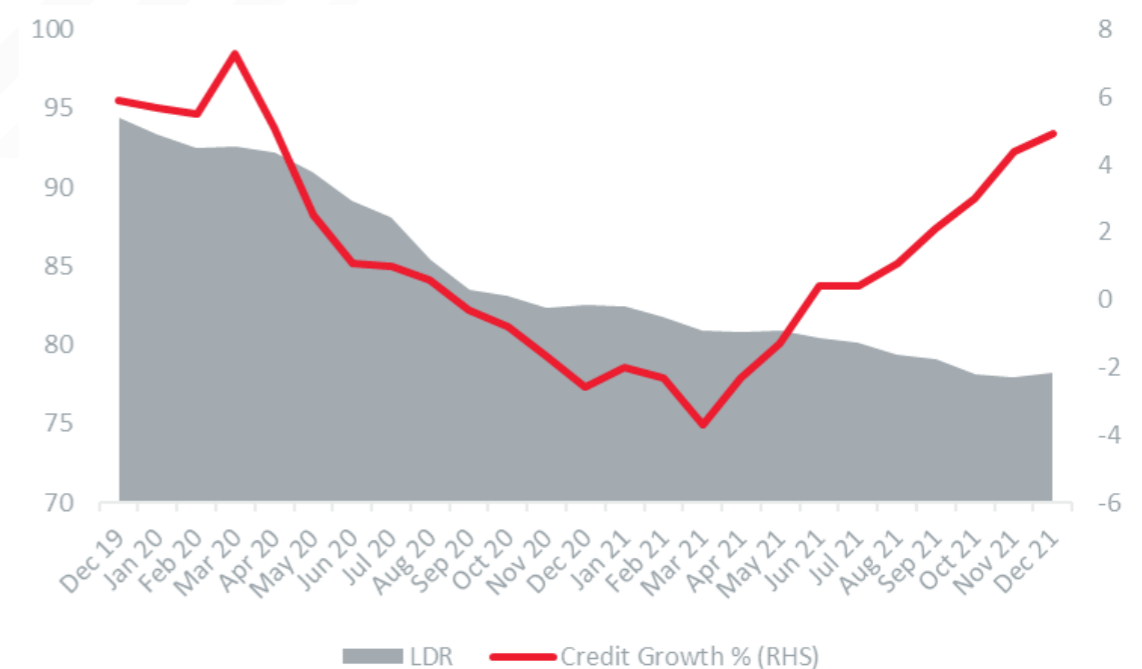
Sumber: Bloomberg per 31 Desember 2021

PROSPEK PASAR PENDAPATAN TETAP 2022

Pasar pendapatan tetap masih dinilai sebagai investasi yang cukup menarik di tahun 2022. Didukung oleh reformasi pajak yang belakangan ini diterbitkan oleh pemerintah, sehingga diekspektasikan dapat menambah hingga 1% pendapatan tahun 2022. Hal ini juga turut menopang defisit fiskal tahun depan dan bisa menjadi lebih rendah dari yang ditargetkan sebesar 4,85%.

Risiko dari ketidakpastian dari pengetatan kebijakan moneter AS oleh The Fed juga terlihat minim. Hal ini dikarenakan posisi investor domestik kini lebih dominan pada total kepemilikan obligasi pemerintah dibandingkan taper tantrum yang lalu.

Selain itu, pertumbuhan simpanan bank di Indonesia sekitar 10-12% selama setahun terakhir, sementara pertumbuhan kredit tetap datar. Bank Indonesia juga dilihat akan mempertahankan kebijakan akomodatifnya hingga tahun depan, sehingga animo akan pasar obligasi dari sektor perbankan seharusnya masih tinggi untuk tahun depan.



Sumber: Bloomberg per 31 Desember 2021

Fokus Dana Investasi

PRULink Rupiah Managed Fund

PRULink Rupiah Managed Fund (RMF) merupakan dana investasi campuran yang berinvestasi di saham dan obligasi dengan menggunakan strategi aset alokasi yang dinamis. RMF punya alokasi yang lebih banyak pada kelas aset pendapatan tetap. Dengan memanfaatkan bauran saham, obligasi dan pasar uang yang tepat, dana ini diharapkan memiliki kinerja yang cenderung relatif stabil dalam jangka panjang. Dana investasi ini cocok bagi nasabah yang mempunyai tingkat risiko menengah dengan tujuan investasi jangka menengah hingga jangka panjang.

PRULink Rupiah Managed Fund Plus

PRULink Rupiah Managed Fund Plus (RMP) merupakan dana investasi campuran yang berinvestasi di saham dan obligasi dengan menggunakan strategi aset alokasi yang dinamis. RMP punya alokasi yang lebih banyak pada kelas aset saham. Dengan memanfaatkan bauran saham, obligasi dan pasar uang yang tepat, dana ini diharapkan memiliki kinerja yang cenderung relatif stabil dalam jangka panjang. Dana investasi ini cocok bagi nasabah yang mempunyai tingkat risiko menengah dengan tujuan investasi jangka menengah hingga jangka panjang.

PRULink Syariah Rupiah Managed Fund

PRULink Syariah Rupiah Managed Fund (SMF) merupakan dana investasi campuran berbasis syariah yang berinvestasi di saham dan obligasi dengan menggunakan strategi aset alokasi yang dinamis. SMF punya alokasi yang lebih banyak pada kelas aset saham. Dengan memanfaatkan bauran saham, obligasi dan pasar uang yang tepat, dana ini diharapkan memiliki kinerja yang cenderung relatif stabil dalam jangka panjang. Dana investasi ini cocok bagi nasabah yang mempunyai tingkat risiko menengah dengan tujuan investasi jangka menengah hingga jangka panjang.

PRULink Rupiah Fixed Income Fund

PRULink Rupiah Fixed Income Fund (RFF) merupakan dana investasi yang fokus berinvestasi di kelas aset pendapatan tetap. Rendahnya tingkat bunga deposito membuat instrument obligasi masih tetap menarik walaupun ada potensi normalisasi suku bunga Bank Indonesia. Tingkat inflasi domestik diperkirakan masih tetap terkendali walaupun berada di kisaran batas atas sasaran Bank Indonesia (BI) yang sebesar 4%. Dana investasi ini cocok bagi nasabah yang mempunyai tingkat risiko rendah dan menengah dengan tujuan investasi jangka pendek hingga jangka menengah.

PRULink Syariah Rupiah Cash and Bond Fund

PRULink Syariah Rupiah Cash and Bond Fund (SCBF) merupakan dana investasi berbasis Syariah yang fokus berinvestasi di kelas aset pasar uang dan pendapatan tetap. Rendahnya tingkat bunga deposito membuat instrument obligasi masih tetap menarik walaupun ada potensi normalisasi suku bunga Bank Indonesia. Tingkat inflasi domestik diperkirakan masih tetap terkendali walaupun berada di kisaran batas atas sasaran Bank Indonesia (BI) yang sebesar 4%. Dana investasi ini sangat cocok bagi nasabah yang mempunyai tingkat risiko rendah dan menengah dengan tujuan investasi jangka pendek hingga jangka menengah.

PRULink Rupiah Value Discovery Equity Fund

PRULink Rupiah Value Discovery Equity Fund merupakan dana investasi yang fokus berinvestasi di kelas aset ekuitas. Pulihnya pertumbuhan ekonomi dunia dan kondisi investasi global pasca pandemi diharapkan dapat membawa iklim investasi yang baik bagi kelas aset saham. Di samping itu pembukaan ekonomi secara berkala dan pulihnya permintaan barang dan jasa diharapkan dapat mendorong pulihnya laba perusahaan yang tercatat di Bursa Efek Indonesia. Secara tingkat risiko, dana investasi ini tergolong tinggi dan cocok untuk Anda yang memiliki tujuan investasi jangka panjang.

PRULink Syariah Rupiah Asia Pacific Equity Fund

PRULink Syariah Rupiah Asia Pacific Equity Fund merupakan dana investasi berbasis syariah yang berinvestasi di kawasan Asia Pasifik. Dana investasi ini akan fokus berinvestasi di regional Asia Pasifik yang memiliki prospek pertumbuhan ekonomi yang tinggi dalam jangka panjang. Di samping itu melalui dana investasi ini, investor bisa mendapatkan akses untuk berinvestasi di saham-saham berbasis teknologi yang diyakini akan terus berkembang pada era ekonomi digital saat ini. Secara tingkat risiko, dana investasi ini tergolong tinggi dan cocok untuk Anda yang memiliki tujuan investasi jangka panjang.

Hasil Investasi

2021

Kinerja Dana PRULink/PRULink Funds Performance*)

PRULink	2021	2018 – 2021	Sejak Diterbitkan/ Since Inception
Rupiah Cash Fund (RCF)	2,21%	4,08%	6,67%
Syariah Rupiah Cash Fund (SCF)	1,27%	n/a	2,17%
Syariah Rupiah Cash & Bond Fund (SCBF)	3,59%	7,95%	6,23%
Rupiah Fixed Income Fund (RFF)	3,14%	8,74%	9,42%
US Dollar Fixed Income Fund (DFF)	-0,39%	6,67%	6,15%
Rupiah Extra Capital Fund (RECF)	8,98%	n/a	13,60%
Syariah Rupiah Extra Capital Fund (SECF)	11,84%	n/a	15,00%
Rupiah Managed Fund (RMF)	3,16%	5,90%	11,00%
Rupiah Managed Fund Plus (RMP)	3,66%	3,45%	9,25%
Syariah Rupiah Managed Fund (SMF)	-2,41%	1,59%	6,07%
Rupiah Multi Assets Navigator Fund (RGMN)	8,04%	n/a	5,69%
US Dollar Multi Assets Navigator Fund (DGMN)	6,83%	n/a	6,07%
US Dollar Heritage Conservative Income Fund (PDF1)	-10,25%	n/a	-2,42%
US Dollar Multi Assets Income Fund (PDIF)	-1,02%	n/a	6,24%
US Dollar Global Managed Income Fund (PDMI) (1)	n/a	n/a	0,50%
Rupiah Global Managed Income Fund (PRMI) (1)	n/a	n/a	-0,50%

PRULink	2021	2018 – 2021	Sejak Diterbitkan/ Since Inception
Syariah Rupiah Multi Asset Fund (PSMA)	14,39%	n/a	15,01%
Rupiah Equity Fund (REF)	1,51%	-1,10%	13,38%
Rupiah Equity Fund Plus (REP)	4,46%	-1,68%	1,81%
Rupiah Indonesia Greater China Equity Fund (RGCF)	0,07%	3,07%	4,81%
US Dollar Indonesia Greater China Equity Fund (DGCF)	-1,05%	3,73%	0,29%
Rupiah Infrastructure & Consumer Equity Fund (RICEF)	6,13%	0,30%	2,73%
US Dollar Infrastructure & Consumer Equity Fund (DICEF)	4,14%	-5,30%	-3,89%
Rupiah Value Discovery Equity Fund (RVDF)	9,57%	1,64%	2,58%
US Dollar Global Low Volatility Equity Fund (DGLV)	10,83%	11,80%	7,84%
Rupiah Global Low Volatility Equity Fund (RGLV)	11,79%	10,90%	7,04%
US Dollar Global Emerging Markets Equity Fund (DGEM)	2,29%	5,55%	-0,65%
Rupiah Global Emerging Markets Equity Fund (RGEM)	3,20%	5,06%	0,59%
Dollar Global Tech Equity Fund (PDGT) (2)	n/a	n/a	2,23%
Syariah Rupiah Equity Fund (SEF)	-8,18%	-4,97%	4,22%
Syariah Rupiah Infrastructure & Consumer Equity Fund (SICEF)	-9,13%	-3,25%	-1,25%
Syariah Rupiah Asia Pacific Equity Fund (SAPF)	-5,35%	9,16%	6,52%

*) setelah dikurangi biaya manajemen investasi/Net of fund management fee

⁽¹⁾ Dana ini diterbitkan pada 22 November 2021/This fund is issued on 22 November 2021.

⁽²⁾ Dana ini diterbitkan pada 1 Juli 2021/This fund is issued on 1 July 2021.

Hasil Investasi Bersih

PRULink

Rupiah Value Discovery Equity Fund (RVDF)

2021	2016 - 2021	Sejak Diluncurkan
9,57%	3,74%	2,58%

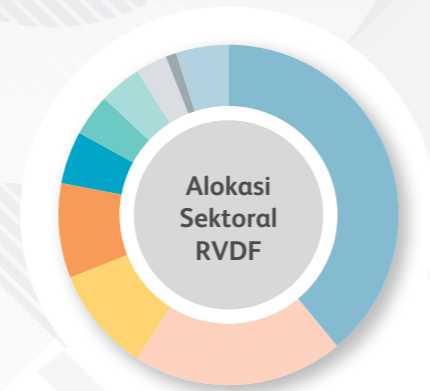
Tingkat Risiko: Tinggi

Tujuan Dana Investasi

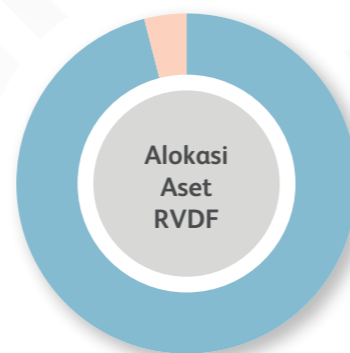
PRULink Rupiah Value Discovery Equity Fund adalah dana investasi dalam mata uang Rupiah yang bertujuan untuk mendapatkan potensi hasil investasi yang optimal dalam jangka panjang melalui diversifikasi dalam portofolio yang dikelola secara aktif atas saham-saham yang diperdagangkan di Bursa Efek

10 Kepemilikan Efek Terbesar

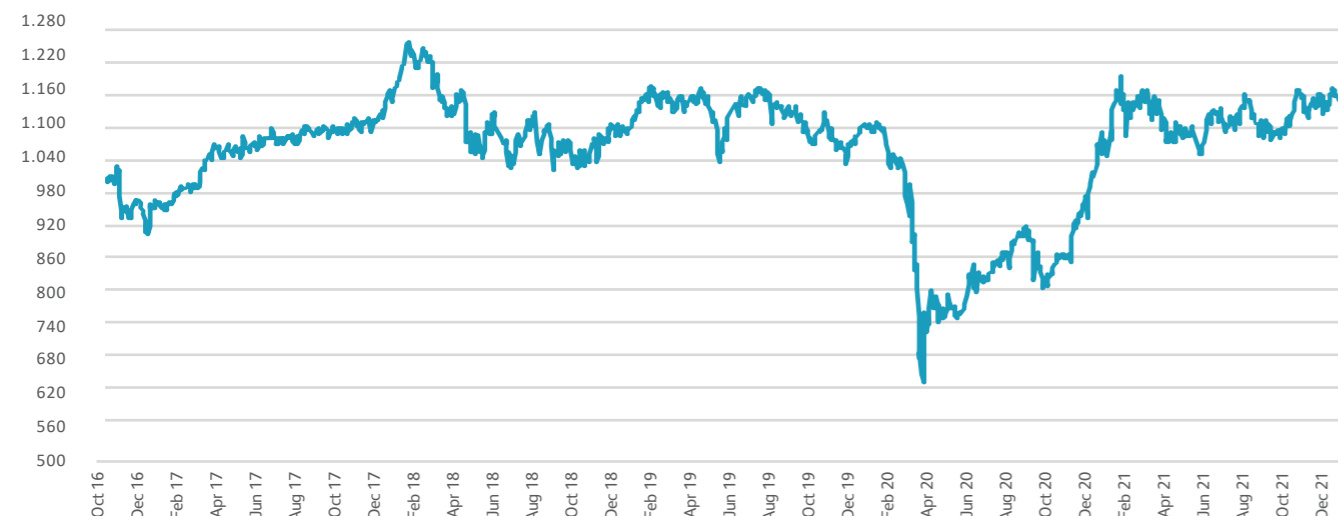
- ADARO ENERGY TBK
- ASTRA INTERNATIONAL
- BANK CENTRAL ASIA
- BANK JAGO TBK PT
- BANK MANDIRI (PERSERO)
- BANK RAKYAT INDONESIA (PERSERO)
- HARUM ENERGY
- MERDEKA COPPER GOLD
- SARATOGA INVESTAMA SEDAYA
- TELKOM INDONESIA



- 39% Keuangan
- 20% Jasa Komunikasi
- 10% Material
- 9% Energi
- 5% Konsumer Diskresioner
- 4% Properti
- 4% Konsumer Bahan Baku
- 3% Kesehatan
- 1% Utilitas
- 5% Kas & Deposito



- 95% Saham
- 5% Kas & Deposito



Hasil Investasi Bersih

PRULink

Rupiah Equity Fund Plus (REP)

2021	2016 - 2021	Sejak Diluncurkan
4,46%	0,98%	1,81%

Tingkat Risiko: Tinggi

Tujuan Dana Investasi

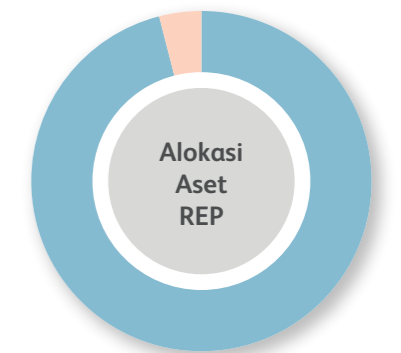
PRULink Rupiah Equity Fund Plus adalah dana investasi dalam mata uang Rupiah yang bertujuan untuk mendapatkan potensi hasil investasi yang optimal dalam jangka panjang melalui diversifikasi dalam portofolio yang dikelola secara fleksibel dan dinamis atas saham-saham yang diperdagangkan di Bursa Efek Indonesia.

10 Kepemilikan Efek Terbesar

- ASTRA INTERNATIONAL
- BANK CENTRAL ASIA
- BANK JAGO TBK PT
- BANK MANDIRI (PERSERO)
- BANK RAKYAT INDONESIA (PERSERO)
- HARUM ENERGY
- MERDEKA COPPER GOLD
- SARATOGA INVESTAMA SEDAYA
- TELKOM INDONESIA
- TOWER BERSAMA INFRASTRUCTURE



- 38% Keuangan
- 22% Jasa Komunikasi
- 9% Material
- 9% Energi
- 5% Konsumer Bahan Baku
- 5% Properti
- 5% Konsumer Diskresioner
- 1% Kesehatan
- 1% Utilitas
- 1% Teknologi Informasi
- 4% Kas & Deposito



- 96% Saham
- 4% Kas & Deposito

Hasil Investasi Bersih

PRULink

Infrastructure & Consumer Equity Fund (ICEF)

	2021	2016 - 2021	Sejak Diluncurkan
RICEF	6,13%	2,78%	2,73%
DICEF	4,14%	N/A	-3,89%

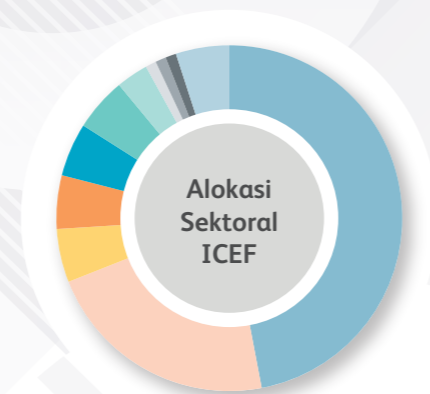
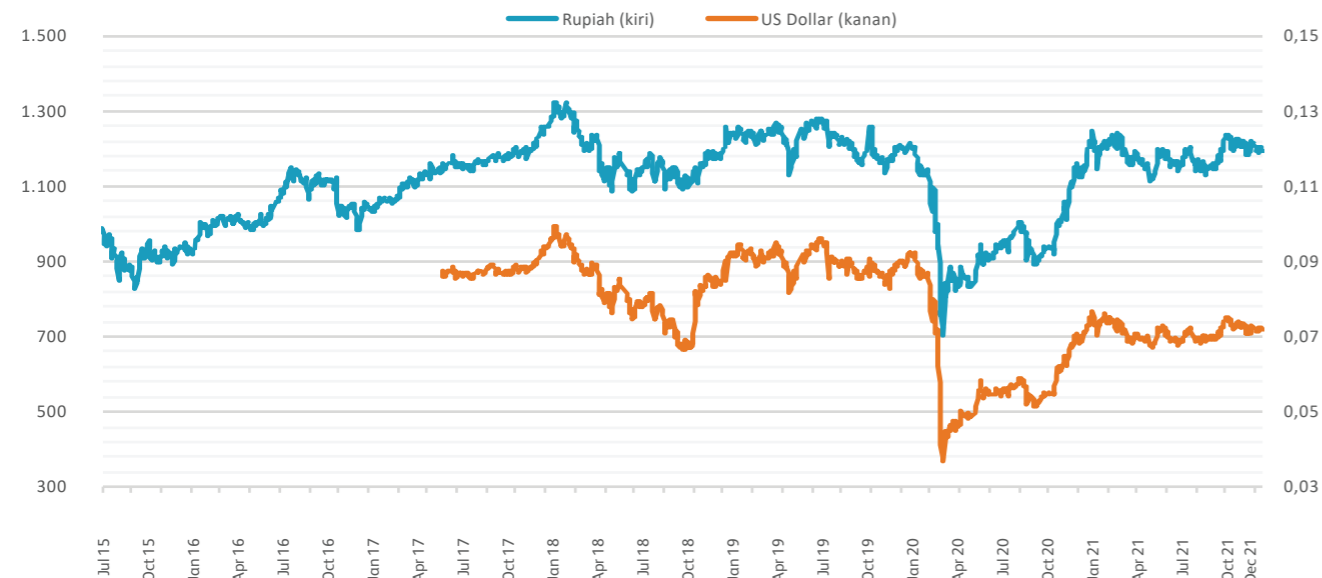
Tingkat Risiko: Tinggi

Tujuan Dana Investasi

PRULink Rupiah/US Dollar Infrastructure & Consumer Equity Fund adalah dana investasi dalam bentuk Rupiah/Dollar Amerika Serikat yang bertujuan untuk mendapatkan potensi hasil investasi yang optimal dalam jangka panjang dengan berinvestasi, secara langsung dan/atau tidak langsung, pada saham dan efek bersifat ekuitas lainnya di sektor infrastruktur, konsumsi serta sektor lainnya yang terkait.

10 Kepemilikan Efek Terbesar

- 1 ASTRA INTERNATIONAL
- 2 BANK CENTRAL ASIA
- 3 BANK JAGO TBK PT
- 4 BANK MANDIRI (PERSERO)
- 5 BANK NEGARA INDONESIA
- 6 BANK RAKYAT INDONESIA (PERSERO)
- 7 SARATOGA INVESTAMA SEDAYA
- 8 TELKOM INDONESIA
- 9 TOWER BERSAMA INFRASTRUCTURE
- 10 XL AXIATA



- 47% Keuangan
- 22% Jasa Komunikasi
- 5% Konsumer Bahan Baku
- 5% Konsumer Diskresioner
- 5% Properti
- 5% Material
- 3% Energi
- 1% Utilitas
- 1% Kesehatan
- 1% Teknologi Informasi
- 5% Kas & Deposito



- 95% Saham
- 5% Kas & Deposito

Hasil Investasi Bersih

PRULink

Rupiah Equity Fund (REF)

2021	2016 - 2021	Sejak Diluncurkan
1,51%	2,21%	13,38%


Tingkat Risiko: Tinggi

Tujuan Dana Investasi

PRULink Rupiah Equity Fund adalah dana investasi dalam mata uang Rupiah yang bertujuan untuk mendapatkan potensi hasil investasi yang optimal dalam jangka panjang melalui penempatan dana pada saham-saham yang berkualitas yang diperdagangkan di Bursa Efek Indonesia.

10 Kepemilikan Efek Terbesar

- 1 ASTRA INTERNATIONAL
- 2 BANK CENTRAL ASIA
- 3 BANK JAGO TBK PT
- 4 BANK MANDIRI (PERSERO)
- 5 BANK NEGARA INDONESIA
- 6 BANK RAKYAT INDONESIA (PERSERO)
- 7 MERDEKA COPPER GOLD
- 8 TELKOM INDONESIA
- 9 TOWER BERSAMA INFRASTRUCTURE
- 10 UNITED TRACTORS



- 35% Keuangan
- 20% Jasa Komunikasi
- 13% Konsumer Bahan Baku
- 9% Material
- 5% Energi
- 4% Konsumer Diskresioner
- 3% Properti
- 3% Kesehatan
- 1% Teknologi Informasi
- 1% Lain-lain
- 1% Industrial
- 5% Kas & Deposito



- 95% Saham
- 5% Kas & Deposito

Hasil Investasi Bersih

PRULink

Rupiah Managed Fund (RMF)

2021	2016 - 2021	Sejak Diluncurkan
3,16%	5,87%	11%

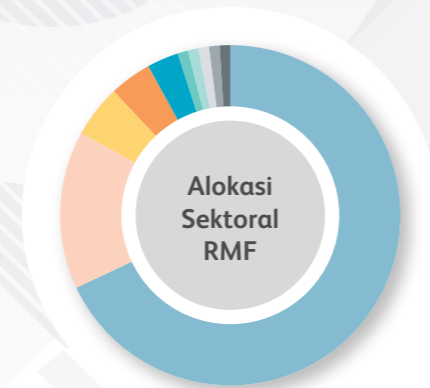
Tingkat Risiko: Tinggi

Tujuan Dana Investasi

PRULink Rupiah Managed Fund adalah dana investasi jangka menengah dan panjang yang bertujuan untuk mendapatkan potensi hasil investasi yang optimal melalui penempatan dana dalam mata uang Rupiah pada instrumen investasi seperti obligasi, saham dan pasar uang.

10 Kepemilikan Efek Terbesar

- 1 BANK CENTRAL ASIA
- 2 BANK RAKYAT INDONESIA (PERSERO)
- 3 OBLIGASI NEGARA REPUBLIK INDONESIA SERI FR0054
- 4 OBLIGASI NEGARA REPUBLIK INDONESIA SERI FR0064
- 5 OBLIGASI NEGARA REPUBLIK INDONESIA SERI FR0068
- 6 OBLIGASI NEGARA REPUBLIK INDONESIA SERI FR0070
- 7 OBLIGASI NEGARA REPUBLIK INDONESIA SERI FR0080
- 8 OBLIGASI NEGARA REPUBLIK INDONESIA SERI FR0081
- 9 OBLIGASI NEGARA REPUBLIK INDONESIA SERI FR0086
- 10 OBLIGASI NEGARA REPUBLIK INDONESIA SERI FR0087



68%	Obligasi, Kas & Deposito
15%	Keuangan
5%	Jasa Komunikasi
4%	Material
3%	Konsumer Bahan Baku
1%	Properti
1%	Kesehatan
1%	Konsumer Diskresioner
1%	Energi
1%	Teknologi Informasi



64%	Pendapatan Tetap
32%	Saham
4%	Kas & Deposito



Hasil Investasi Bersih

PRULink

Rupiah Managed Fund Plus (RMP)

2021	2016 - 2021	Sejak Diluncurkan
3,66%	4,59%	9,25%


Tingkat Risiko: Tinggi

Tujuan Dana Investasi

PRULink Rupiah Managed Fund Plus adalah dana investasi jangka menengah dan panjang yang bertujuan untuk mendapatkan potensi hasil investasi yang optimal melalui penempatan dana dalam mata uang Rupiah pada instrumen investasi seperti obligasi, saham dan pasar uang.

10 Kepemilikan Efek Terbesar

- 1 BANK CENTRAL ASIA
- 2 BANK RAKYAT INDONESIA (PERSERO)
- 3 TELKOM INDONESIA
- 4 MERDEKA COPPER GOLD
- 5 BANK MANDIRI (PERSERO)
- 6 BANK JAGO TBK PT
- 7 BANK NEGARA INDONESIA
- 8 ASTRA INTERNATIONAL
- 9 OBLIGASI NEGARA REPUBLIK INDONESIA SERI FR0080
- 10 OBLIGASI NEGARA REPUBLIK INDONESIA SERI FR0068



38%	Obligasi, Kas & Deposito
27%	Keuangan
10%	Jasa Komunikasi
8%	Material
6%	Konsumer Bahan Baku
3%	Properti
2%	Kesehatan
2%	Konsumer Diskresioner
2%	Energi
1%	Teknologi Informasi
1%	Utilitas



62%	Saham
34%	Pendapatan Tetap
4%	Kas & Deposito



Hasil Investasi Bersih

PRULink

Indonesia Greater China Equity Fund (IGCEF)

	2021	2016 - 2021	Sejak Diluncurkan
RGCF	0,07%	5,18%	4,81%
DGCF	-1,05%	3,93%	0,29%

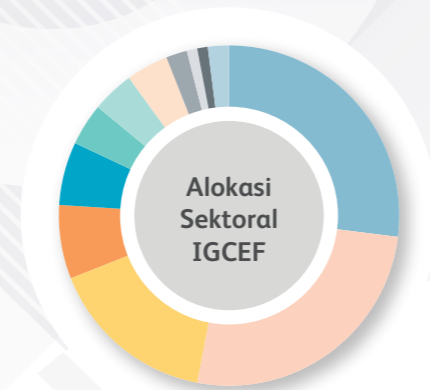
Tingkat Risiko: Tinggi

Tujuan Dana Investasi

PRULink Rupiah/US Dollar Indonesia Greater China Equity Fund adalah dana investasi dalam mata uang Rupiah/Dollar Amerika Serikat yang bertujuan untuk memaksimalkan potensi total pengembalian investasi dalam jangka panjang dengan berinvestasi terutama, secara langsung dan/atau tidak langsung, pada efek bersifat ekuitas dari perusahaan-perusahaan yang tercatat, didirikan, atau melakukan kegiatan operasional utama di Indonesia dan wilayah Greater China (China, Hong Kong, dan Taiwan).

10 Kepemilikan Efek Terbesar

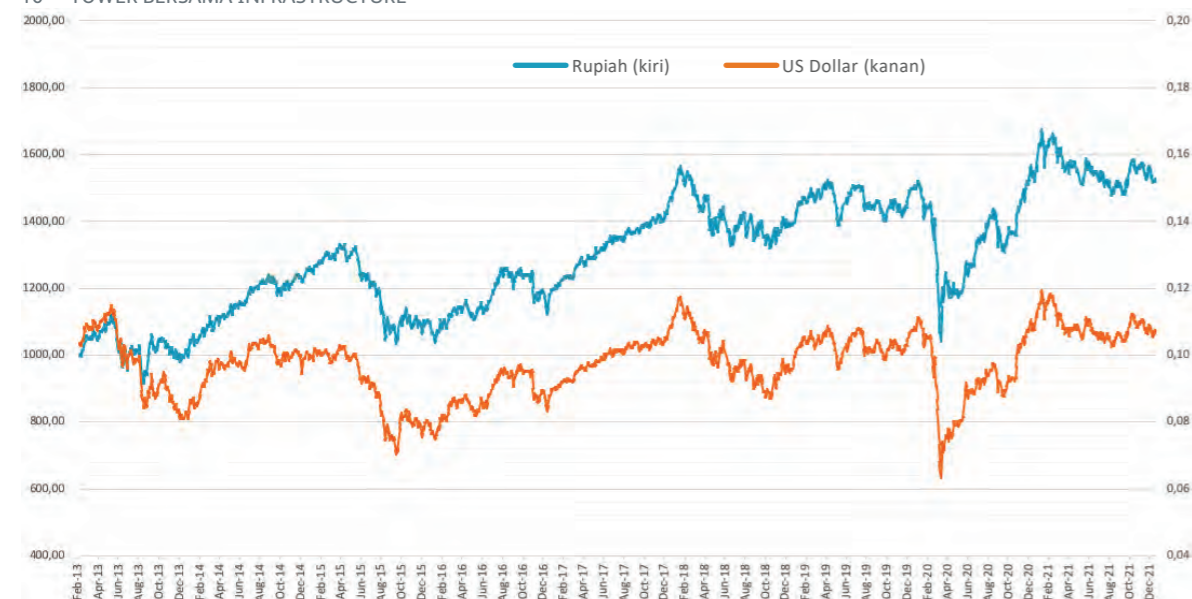
- 1 ASTRA INTERNATIONAL
- 2 BANK CENTRAL ASIA
- 3 BANK MANDIRI (PERSERO)
- 4 BANK NEGARA INDONESIA
- 5 BANK RAKYAT INDONESIA (PERSERO)
- 6 EASTSPRING INV GREATER CHINA EQ D
- 7 MERDEKA COPPER GOLD
- 8 SARATOGA INVESTAMA SEDAYA
- 9 TELKOM INDONESIA
- 10 TOWER BERSAMA INFRASTRUCTURE



- 27% Keuangan
- 26% SICAV - Greater China Class D
- 16% Jasa Komunikasi
- 7% Material
- 6% Konsumer Bahan Baku
- 4% Energi
- 4% Properti
- 4% Konsumer Diskresioner
- 2% Kesehatan
- 1% Teknologi Informasi
- 1% Utilitas
- 2% Kas & Deposito



- 98% Saham
- 2% Kas & Deposito



Hasil Investasi Bersih

PRULink

Rupiah Fixed Income Fund (RFF)

	2021	2016 - 2021	Sejak Diluncurkan
	3,14%	7,51%	9,42%


Tingkat Risiko: Menengah

Tujuan Dana Investasi

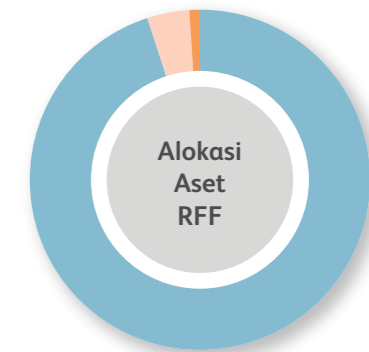
PRULink Rupiah Fixed Income Fund adalah dana investasi instrumen jangka menengah dan panjang yang bertujuan untuk mendapatkan potensi hasil investasi yang optimal melalui penempatan dana dalam mata uang Rupiah pada instrumen pendapatan tetap seperti obligasi dan instrumen pendapatan tetap lainnya di pasar modal.

10 Kepemilikan Efek Terbesar

- 1 OBLIGASI NEGARA REPUBLIK INDONESIA SERI FR0054
- 2 OBLIGASI NEGARA REPUBLIK INDONESIA SERI FR0064
- 3 OBLIGASI NEGARA REPUBLIK INDONESIA SERI FR0068
- 4 OBLIGASI NEGARA REPUBLIK INDONESIA SERI FR0070
- 5 OBLIGASI NEGARA REPUBLIK INDONESIA SERI FR0079
- 6 OBLIGASI NEGARA REPUBLIK INDONESIA SERI FR0080
- 7 OBLIGASI NEGARA REPUBLIK INDONESIA SERI FR0081
- 8 OBLIGASI NEGARA REPUBLIK INDONESIA SERI FR0083
- 9 OBLIGASI NEGARA REPUBLIK INDONESIA SERI FR0086
- 10 OBLIGASI NEGARA REPUBLIK INDONESIA SERI FR0087



- 95% Pemerintah
- 4% Keuangan
- 1% Kas & Deposito



- 95% Pendapatan Tetap Pemerintah
- 4% Pendapatan Tetap Korporasi
- 1% Kas & Deposito



Hasil Investasi Bersih

PRULink

US Dollar Fixed Income Fund (DFF)

2021	2016 - 2021	Sejak Diluncurkan
-0,39%	5,14%	6,15%

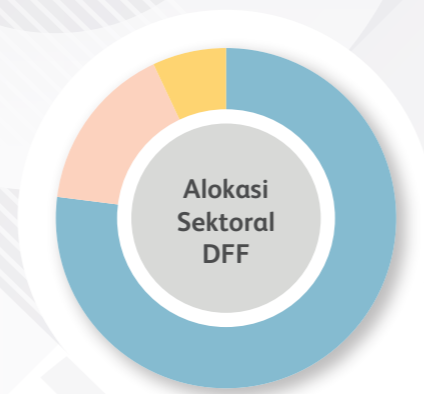
Tingkat Risiko: Menengah

Tujuan Dana Investasi

PRULink US Dollar Fixed Income Fund adalah dana investasi jangka menengah dan panjang yang bertujuan untuk mendapatkan potensi hasil investasi yang optimal melalui penempatan dana dalam mata uang US Dollar pada instrument investasi seperti obligasi dan instrumen pasar uang.

10 Kepemilikan Efek Terbesar

- 1 REPUBLIC OF INDONESIA 2022
- 2 REPUBLIC OF INDONESIA 2026
- 3 REPUBLIC OF INDONESIA 2027
- 4 REPUBLIC OF INDONESIA 2030
- 5 REPUBLIC OF INDONESIA 2031
- 6 REPUBLIC OF INDONESIA 2035
- 7 REPUBLIC OF INDONESIA 2037
- 8 REPUBLIC OF INDONESIA 2038
- 9 REPUBLIC OF INDONESIA 2044
- 10 REPUBLIC OF INDONESIA 2049



77% Pemerintah
16% Korporasi
7% Kas & Deposito



77% Pendapatan Tetap Pemerintah
16% Pendapatan Tetap Korporasi
7% Kas & Deposito



Hasil Investasi Bersih

PRULink

Rupiah Cash Fund (RCF)

2021	2016 - 2021	Sejak Diluncurkan
2,21%	4,42%	6,67%


Tingkat Risiko: Menengah

Tujuan Dana Investasi

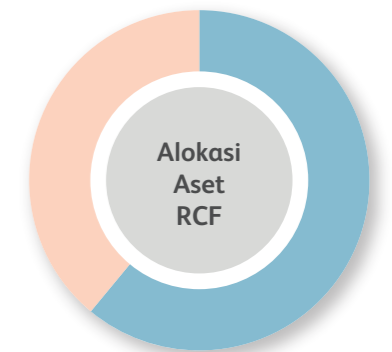
PRULink Rupiah Cash Fund adalah dana investasi yang bertujuan untuk mendapatkan potensi hasil investasi yang optimal dalam jangka menengah melalui penempatan dana dalam mata uang Rupiah, pada obligasi jangka pendek dan instrument pasar uang seperti deposito berjangka dan Sertifikat Bank Indonesia (SBI).

10 Kepemilikan Efek Terbesar

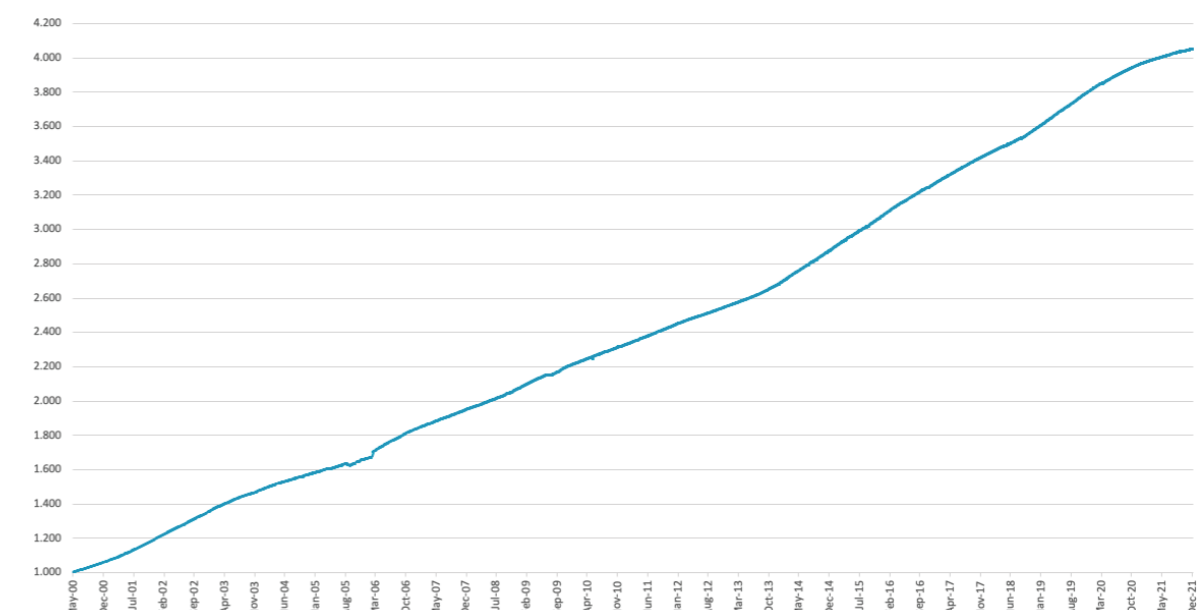
- 1 DEPOSITO BANK MANDIRI TASPEN
- 2 DEPOSITO BANK MAYBANK INDONESIA
- 3 DEPOSITO BANK NEGARA INDONESIA PERSERO
- 4 DEPOSITO BANK PERMATA
- 5 DEPOSITO BANK RAKYAT INDONESIA (PERSERO)
- 6 DEPOSITO BANK RAKYAT INDONESIA SYARIAH
- 7 DEPOSITO BANK TABUNGAN NEGARA (PERSERO)
- 8 OBLIGASI NEGARA REPUBLIK INDONESIA SERI FR0061
- 9 SBSN SERI PBS002
- 10 SBSN SERI SR011



61% Kas & Deposito
28% Obligasi Pemerintah
7% Keuangan
4% Jasa Komunikasi




69% Kas & Deposito
31% Pendapatan Tetap



Hasil Investasi Bersih

PRULink

Syariah Rupiah Asia Pacific Equity Fund (SAPF)



2021	2016 - 2021	Sejak Diluncurkan
-5,35%	7,40%	6,52%

Tingkat Risiko: Tinggi

Tujuan Dana Investasi

PRULink Syariah Rupiah Asia Pacific Equity Fund adalah dana investasi dalam bentuk mata uang Rupiah yang bertujuan untuk memaksimalkan potensi total pengembalian investasi dalam jangka panjang dengan berinvestasi terutama, secara langsung dan/atau tidak langsung, pada efek bersifat ekuitas dari perusahaan-perusahaan yang tercatat, didirikan, atau melakukan kegiatan operasional utama di wilayah Asia Pasifik kecuali Jepang, sesuai dengan prinsip - prinsip syariah.

10 Kepemilikan Efek Terbesar


- 1 ALIBABA GROUP HOLDING LTD
- 2 BHP GROUP LTD
- 3 CSL LTD
- 4 INFOSYS LTD
- 5 MEDIATEK INC
- 6 MEITUAN
- 7 RELIANCE INDUSTRIES LTD
- 8 SAMSUNG ELECTRONICS LTD
- 9 TAIWAN SEMICONDUCTOR MANUFACTURING
- 10 TENCENT HOLDINGS LTD



Hasil Investasi Bersih

PRULink

Syariah Rupiah Equity Fund (SEF)



2021	2016 - 2021	Sejak Diluncurkan
-8,18%	-3,76%	4,22%

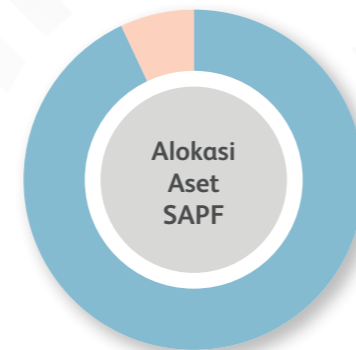
Tingkat Risiko: Tinggi

Tujuan Dana Investasi

PRULink Syariah Rupiah Equity Fund adalah dana investasi dalam mata uang Rupiah yang bertujuan untuk mendapatkan potensi hasil investasi yang optimal dalam jangka panjang melalui penempatan dana, antara lain pada kas, deposito, saham dan termasuk reksa dana saham, dan efek bersifat ekuitas lainnya yang sesuai dengan prinsip - prinsip syariah.

10 Kepemilikan Efek Terbesar

- 1 ADARO ENERGY TBK
- 2 CHAROEN POKPHAND INDONESIA
- 3 HARUM ENERGY
- 4 INDOCEMENT TUNGGAL PRAKARSA
- 5 INDOFOOD CBP SUKSES MAKMUR
- 6 KALBE FARMA
- 7 SEMEN INDONESIA (PERSERO)
- 8 TELKOM INDONESIA
- 9 UNITED TRACTORS
- 10 XL AXIATA



93% Saham
7% Kas & Deposito


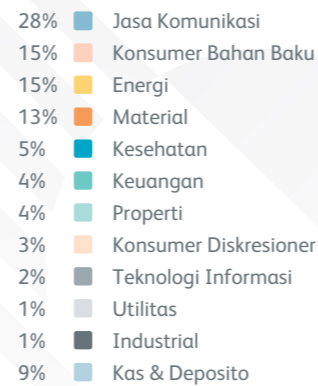


95% Saham
5% Kas & Deposito

Hasil Investasi Bersih

PRULink

Syariah Rupiah Infrastructure & Consumer Equity Fund (SICEF)



2021	2016 - 2021	Sejak Diluncurkan
-5,35%	7,40%	6,52%

Tingkat Risiko: Tinggi

Tujuan Dana Investasi

PRULink Syariah Rupiah Infrastructure & Consumer Equity Fund adalah dana investasi dalam mata uang Rupiah yang bertujuan untuk mendapatkan potensi hasil investasi yang optimal dalam jangka panjang dengan berinvestasi, secara langsung dan/atau tidak langsung, pada saham dan efek bersifat ekuitas lainnya yang sesuai dengan prinsip - prinsip syariah di sektor infrastruktur, konsumsi serta sektor lainnya yang terkait.

10 Kepemilikan Efek Terbesar

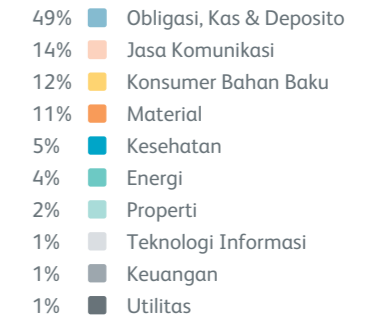
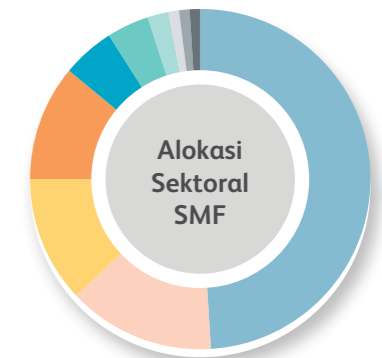
- ADARO ENERGY TBK
- CHANDRA ASRI PETROCHEMICAL
- ELANG MAHKOTA TEKNOLOGI
- HARUM ENERGY
- INDOFOOD CBP SUKSES MAKMUR
- INDOSAT
- KALBE FARMA
- TELKOM INDONESIA
- UNITED TRACTORS
- XL AXIATA



Hasil Investasi Bersih

PRULink

Syariah Rupiah Managed Fund (SMF)



2021	2016 - 2021	Sejak Diluncurkan
-2,41%	1,54%	6,07%

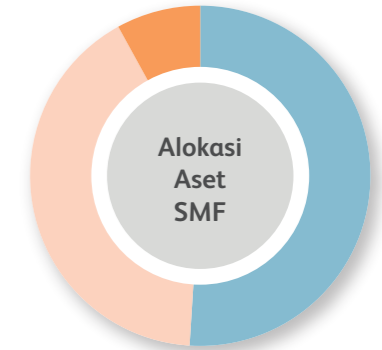
Tingkat Risiko: Menengah Tinggi

Tujuan Dana Investasi

PRULink Syariah Rupiah Managed Fund adalah dana investasi jangka menengah dan panjang yang bertujuan untuk mendapatkan potensi hasil investasi yang optimal melalui penempatan dana dalam mata uang Rupiah pada instrumen investasi seperti kas, deposito, saham dan termasuk reksa dana saham, efek bersifat ekuitas lainnya, efek pendapatan tetap dan termasuk reksa dana pendapatan tetap, dan instrumen pasar uang dan termasuk reksa dana pasar uang yang sesuai dengan prinsip - prinsip syariah.

10 Kepemilikan Efek Terbesar

- CHAROEN POKPHAND INDONESIA
- INDOFOOD CBP SUKSES MAKMUR
- KALBE FARMA
- SBSN SERI PBS005
- SBSN SERI PBS012
- SBSN SERI PBS017
- SBSN SERI PBS021
- SBSN SERI PBS026
- SBSN SERI PBS029
- TELKOM INDONESIA



Hasil Investasi Bersih

PRULink

Syariah Rupiah Cash and Bond Fund (SCBF)

2021	2016 - 2021	Sejak Diluncurkan
3,59%	6,80%	6,23%


Tingkat Risiko: Menengah

Tujuan Dana Investasi

PRULink Syariah Rupiah Cash & Bond Fund adalah dana investasi jangka menengah dan panjang yang bertujuan untuk mendapatkan potensi hasil investasi yang optimal melalui penempatan dana dalam mata uang Rupiah pada instrumen kas, deposito, instrumen pasar uang dan termasuk reksadana pasar uang, dan efek pendapatan tetap dan termasuk reksadana pendapatan tetap yang sesuai dengan prinsip-prinsip syariah.

10 Kepemilikan Efek Terbesar

- 1 SBSN SERI PBS004
- 2 SBSN SERI PBS005
- 3 SBSN SERI PBS012
- 4 SBSN SERI PBS017
- 5 SBSN SERI PBS019
- 6 SBSN SERI PBS021
- 7 SBSN SERI PBS022
- 8 SBSN SERI PBS026
- 9 SBSN SERI PBS029
- 10 SUKUK NEGARA IFR6



74% Obligasi Pemerintah
26% Kas & Deposito



74% Obligasi Pemerintah
26% Kas & Deposito

Hasil Investasi Bersih

PRULink

Global Low Volatility Equity Fund (GLV)

	2021	2016 - 2021	Sejak Diluncurkan
RGLV	11,79%	N/A	7,04%
DGLV	10,83%	N/A	7,84%

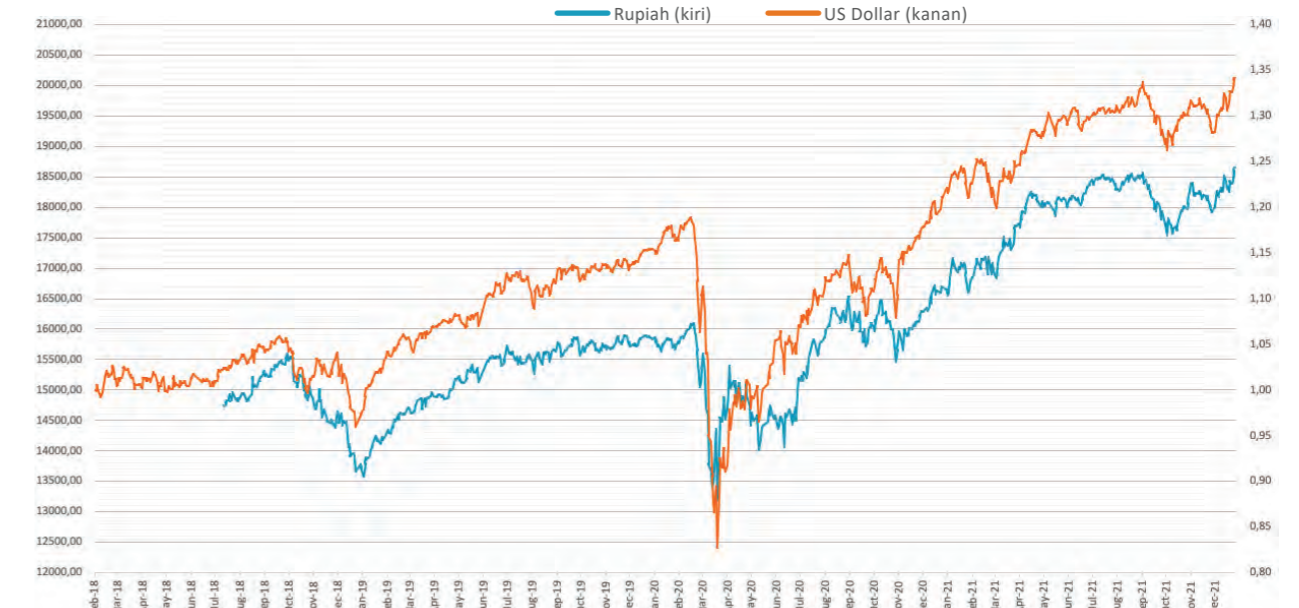
Tingkat Risiko: Tinggi

Tujuan Dana Investasi

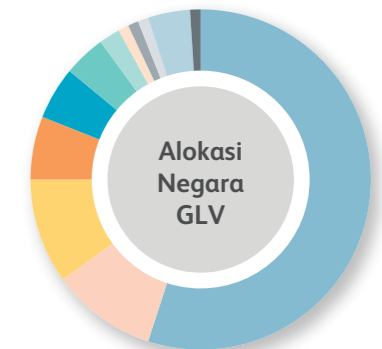
PRULink Rupiah/US Dollar Global Low Volatility Equity Fund adalah dana investasi yang bertujuan mendapatkan potensi hasil maksimal dalam jangka panjang yang sejalan dengan pertumbuhan pasar saham global dengan berinvestasi secara langsung dan/atau tidak langsung pada efek bersifat ekuitas dari perusahaan-perusahaan yang tercatat di Bursa Efek yang ada di dunia, termasuk Indonesia.

10 Kepemilikan Efek Terbesar

- 1 ABBVIE INC
- 2 CISCO SYSTEMS INC
- 3 COLGATE-PALMOLIVE
- 4 JOHNSON & JOHNSON
- 5 MICROSOFT CORP
- 6 NESTLE SA
- 7 PROCTER & GAMBLE
- 8 TARGET CORP
- 9 UNITED PARCEL SERVICE INC CLASS B
- 10 WALMART INC



19% Kesehatan
17% Teknologi Informasi
14% Jasa Komunikasi
14% Konsumer Bahan Baku
13% Keuangan
8% Industrial
6% Konsumer Diskresioner
5% Utilitas
2% Material
1% Lain-lain
1% Energi



55% Amerika Serikat
10% Tiongkok
10% Jepang
6% Swiss
5% Taiwan
4% India
2% Hong Kong
1% Thailand
1% Jerman
1% Singapura
4% Negara lainnya
1% Lainnya

Hasil Investasi Bersih

PRULink

Global Emerging Market Equity Fund (GEM)

	2021	2016 - 2021	Sejak Diluncurkan
RGEM	3,20%	N/A	0,59%
DGEM	2,29%	N/A	-0,65%


Tingkat Risiko: Tinggi

Tujuan Dana Investasi

PRULink Rupiah/US Dollar Global Emerging Markets Equity Fund adalah dana investasi yang bertujuan untuk mendapatkan potensi hasil maksimal dalam jangka panjang dengan berinvestasi secara langsung dan/atau tidak langsung di portofolio yang memiliki konsentrasi pada efek bersifat ekuitas dari perusahaan-perusahaan yang tercatat, didirikan, atau melakukan kegiatan operasional utama di negara-negara berkembang, termasuk Indonesia.

10 Kepemilikan Efek Terbesar

- 1 BAIDU ADS REPTG INC CLASS A
- 2 CHINA OVERSEAS LAND INVESTMENT LTD
- 3 COMMERCIAL INTERNATIONAL BANK
- 4 CTBC FINANCIAL HOLDING LTD
- 5 EMPRESAS CMPC SA
- 6 GRUMA
- 7 HON HAI PRECISION INDUSTRY LTD
- 8 INDUSIND BANK LTD
- 9 NASPERS LIMITED N LTD
- 10 SAMSUNG ELECTRONICS LTD



- 29% Keuangan
- 16% Teknologi Informasi
- 11% Konsumer Diskresioner
- 7% Industrial
- 7% Energi
- 5% Jasa Komunikasi
- 5% Material
- 5% Konsumer Bahan Baku
- 5% Lain-lain
- 4% Properti
- 3% Utilitas
- 3% Kesehatan



- 34% Keuangan
- 16% Jasa Komunikasi
- 8% Konsumer Bahan Baku
- 6% Konsumer Diskresioner
- 6% Properti
- 5% Material
- 3% Energi
- 3% Utilitas
- 3% Kesehatan
- 2% Teknologi Informasi
- 9% Utilitas
- 5% Kas & Deposito

Hasil Investasi Bersih

PRULink

Global Multi Assets Navigator (GMN)

	2021	2016 - 2021	Sejak Diluncurkan
RGMN	8,04%	N/A	5,69%
DGMN	6,83%	N/A	6,07%

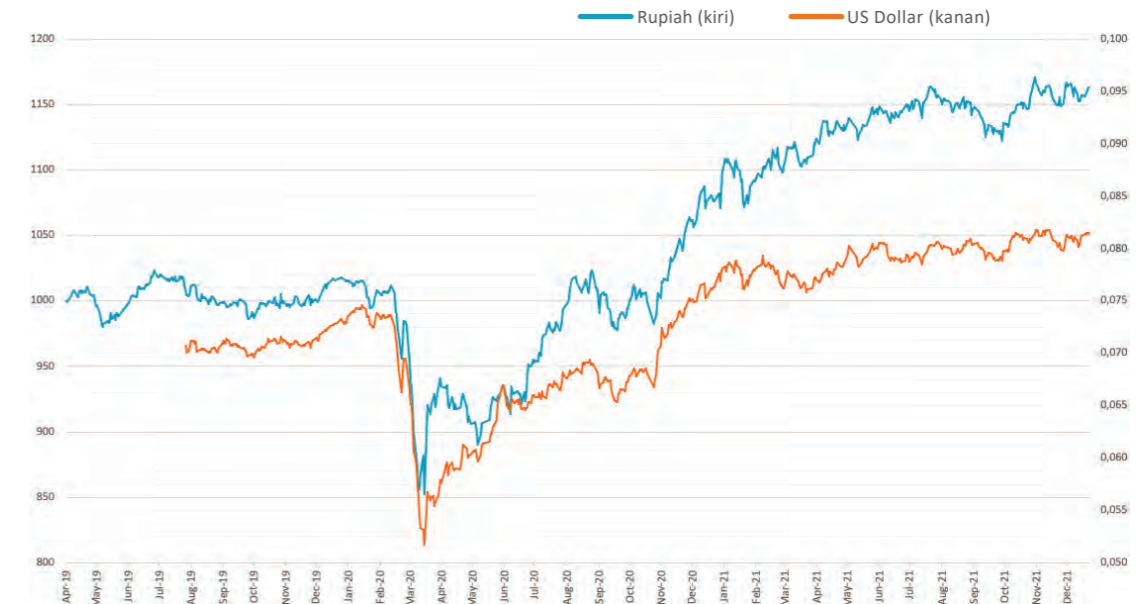
Tingkat Risiko: Menengah Tinggi

Tujuan Dana Investasi

PRULink Rupiah/US Dollar Multi Assets Navigator dan PRULink Rupiah Multi Assets Navigator Fund merupakan dana Investasi jangka menengah dan Panjang yang bertujuan untuk mendapatkan potensi hasil investasi yang optimal melalui penempatan dana pada instrument investasi terutama pada obligasi, saham, dan instrumen pasar uang yang tercatat di Bursa Efek yang ada di dunia, termasuk Indonesia.

10 Kepemilikan Efek Terbesar

- 1 AMUNDI MSCI EUROPE UCITS ETF - EUR ☉
- 2 EASTSPRING INV ASIAN HY BD D USD
- 3 ISHARES CORE GLOBAL AGGREGATE BOND UCITS ETF
- 4 ISHARES CORE S&P 500 UCITS ETF
- 5 ISHARES HIGH YIELD CORP BOND UCITS ETF USD
- 6 ISHARES NASDAQ 100 UCITS ETF
- 7 ISHARES S&P 500 MATERIALS SECTOR UCITS ETF USD (ACC)
- 8 SPDR S&P 500 UCITS ETF
- 9 XTRACKERS II GLOBAL AGGREGATE BND SWAP UCITS ETF 1D
- 10 XTRACKERS USD HIGH YLD CORPORATE BOND UCITS ETF D1



- 60% SICAV - Eastspring Investments Global Market Navigator Fund Kelas D
- 22% Reksa Dana Eastspring Investments - Saham
- 13% Reksa Dana Eastspring Investments - Obligasi
- 5% Kas & Deposito



- 60% Global Multi Asset
- 22% Saham
- 13% Obligasi
- 5% Kas & Deposito

Hasil Investasi Bersih

PRULink

Rupiah Extra Capital Fund (RECF)

2021	2016 - 2021	Sejak Diluncurkan
8,98%	N/A%	13,60%

Tingkat Risiko: Menengah

Tujuan Dana Investasi

PRULink Rupiah Extra Capital Fund adalah Dana investasi jangka menengah dan panjang yang menyediakan capital guarantee terhadap modal awal yang tidak dicairkan hingga tanggal jatuh tempo pada tahun kelima dan juga bertujuan untuk mendapatkan potensi hasil investasi yang optimal melalui penempatan dana dalam mata uang Rupiah pada instrumen pendapatan tetap di pasar modal.

Dana investasi ini sesuai untuk nasabah yang ingin mendapatkan kepastian pengembalian modal awal dan sekaligus bersedia menanggung tingkat risiko investasi sedang. Dana Investasi Extra Capital Fund (Rupiah) memiliki strategi investasi pendapatan tetap dengan rincian alokasi aset:

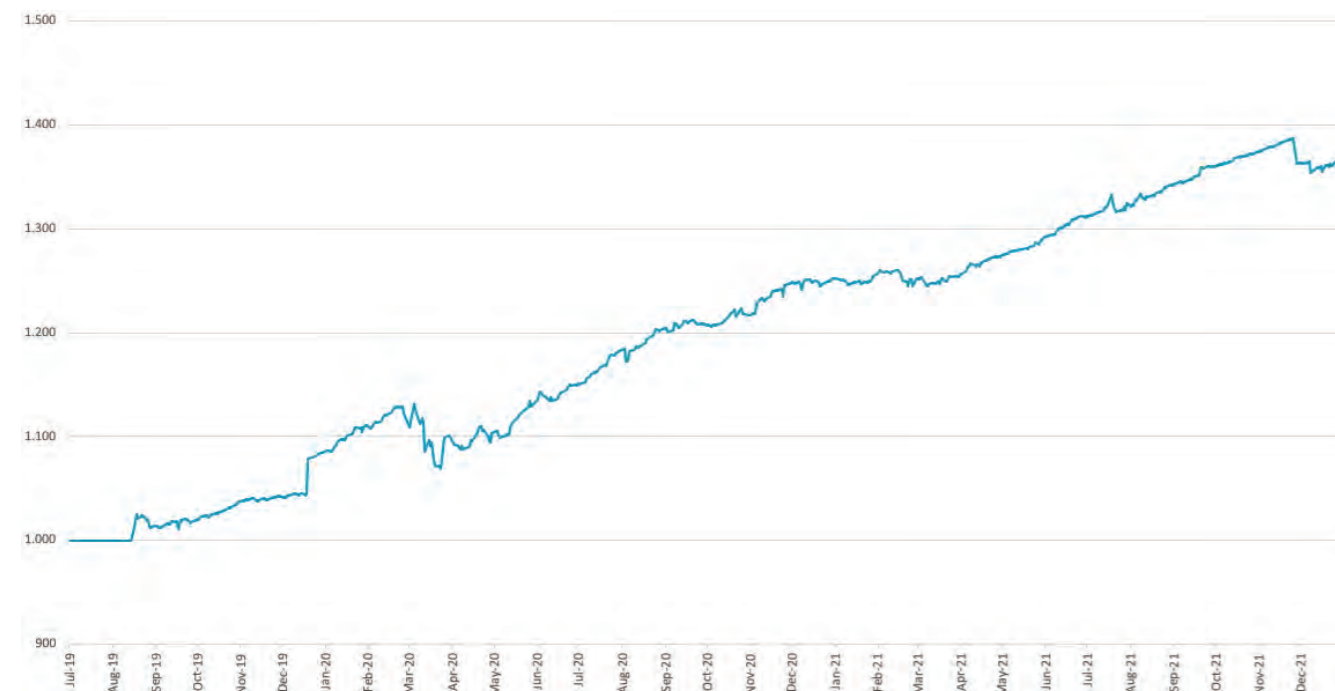
- 90%-100% pada efek bersifat pendapatan tetap termasuk reksa dana penyertaan terbatas; dan
- 0%-10% pada kas, deposito dan/atau instrumen pasar uang termasuk reksa dana pasar uang.



100% ■ Reksa Dana Bahana Syariah Penyertaan Terbatas BUMN Fund IV



100% ■ Pendapatan Tetap



Hasil Investasi Bersih

PRULink

Syariah Rupiah Extra Capital Fund (SECF)

2021	2016 - 2021	Sejak Diluncurkan
11,84%	N/A	15,0%

Tingkat Risiko: Menengah Tinggi

Tujuan Dana Investasi

PRULink Syariah Rupiah Extra Capital Fund adalah Dana investasi jangka menengah dan panjang yang menyediakan capital guarantee terhadap modal awal yang tidak dicairkan hingga tanggal jatuh tempo pada tahun kelima dan juga bertujuan untuk mendapatkan potensi hasil investasi yang optimal melalui penempatan dana dalam mata uang Rupiah pada instrumen pendapatan tetap di pasar modal.

Dana investasi ini sesuai untuk nasabah yang ingin mendapatkan kepastian pengembalian modal awal dan sekaligus bersedia menanggung tingkat risiko investasi sedang. Dana Investasi Syariah Extra Capital Fund (Rupiah) memiliki strategi investasi pendapatan tetap sesuai dengan prinsip-prinsip syariah dengan rincian alokasi aset:

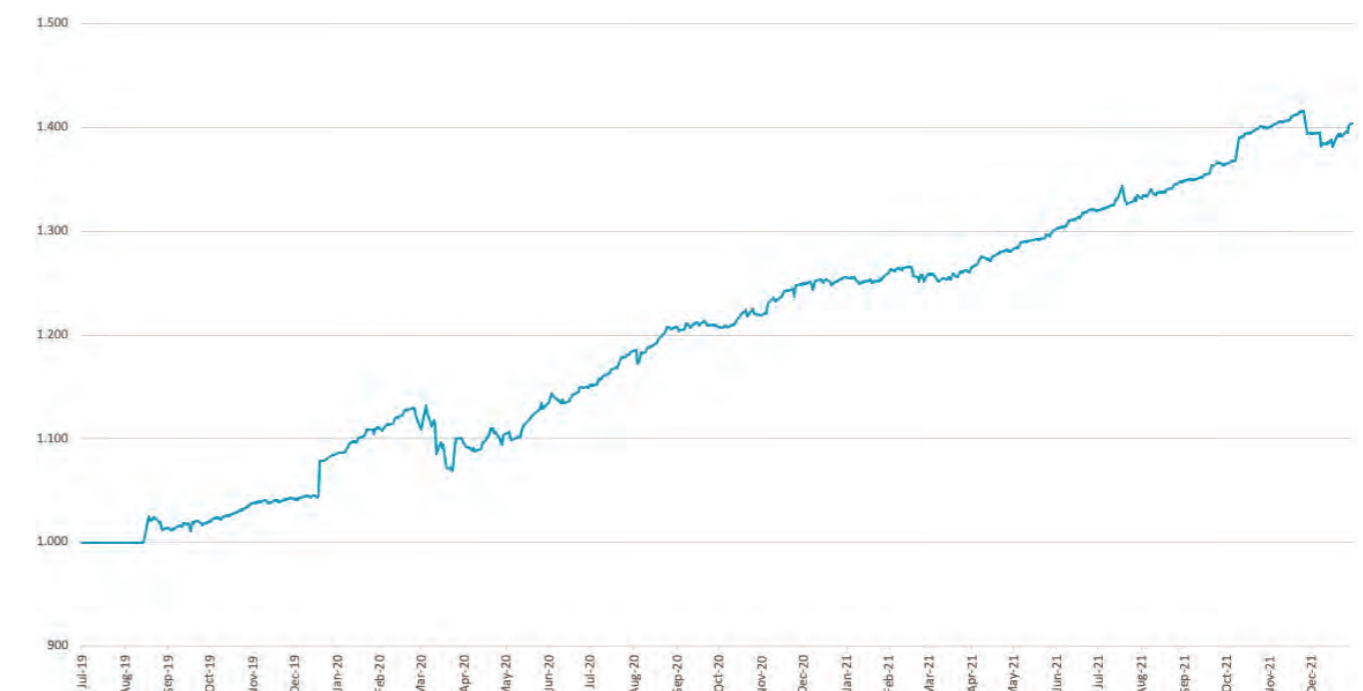
- 90%-100% pada efek bersifat pendapatan tetap termasuk reksa dana penyertaan terbatas; dan
- 0%-10% pada kas, deposito dan/atau instrumen pasar uang termasuk reksa dana pasar uang.



100% ■ Reksa Dana Bahana Syariah Penyertaan Terbatas BUMN Fund IV



100% ■ Pendapatan Tetap



Hasil Investasi Bersih

PRULink

Syariah Rupiah Cash Fund (SECF)



2021	2016 - 2021	Sejak Diluncurkan
1,27%	N/A%	2,17%

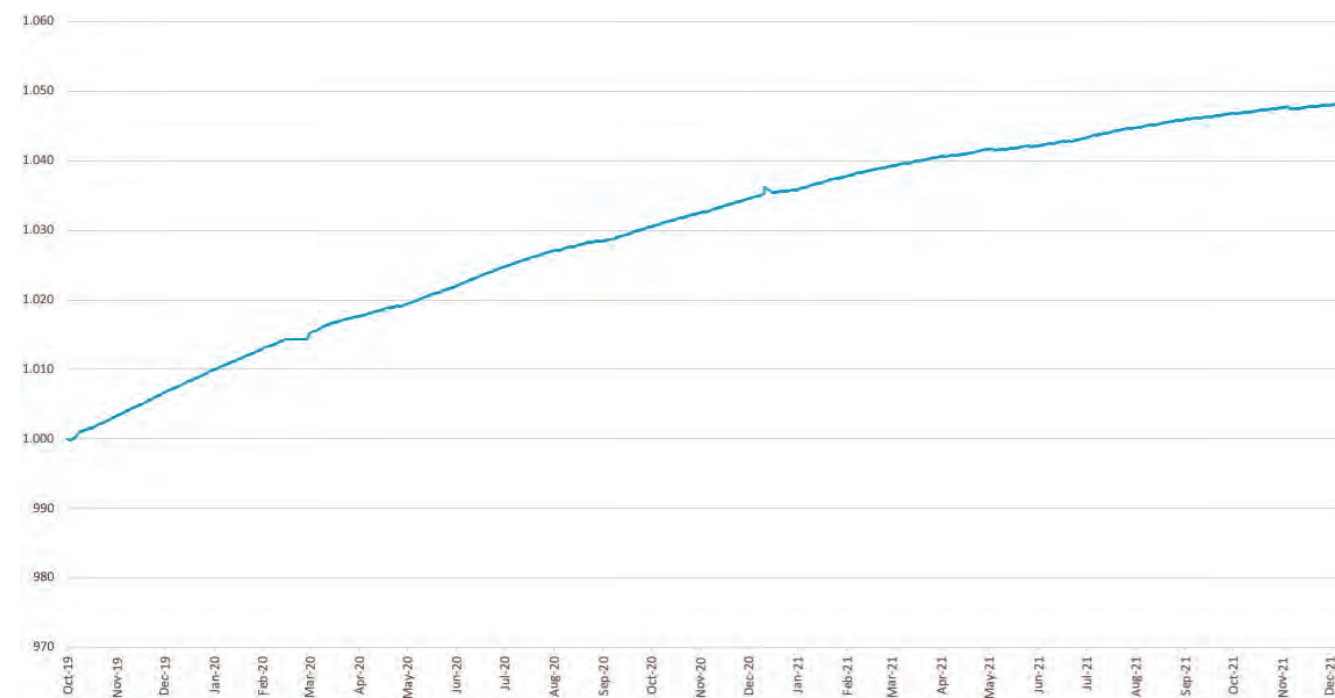
Tingkat Risiko: Rendah

Tujuan Dana Investasi

PRUlink Syariah Rupiah Cash Fund adalah dana investasi jangka menengah yang bertujuan untuk mendapatkan potensi hasil investasi yang optimal melalui penempatan dana dalam mata uang Rupiah pada instrumen obligasi Syariah jangka pendek dan instrumen pasar uang syariah.

5 Kepemilikan Efek Terbesar

- 1 Time Deposit Bank Cimb Niaga Syariah
- 2 Time Deposit Bank Danamon Indonesia Syariah
- 3 Time Deposit Bank Mandiri Syariah
- 4 Time Deposit Bank Permata Syariah
- 5 Time Deposit Bank BTPN Syariah



Hasil Investasi Bersih

PRULink

US Dollar Heritage Conservative Income Fund (PDFI)



2021	2016 - 2021	Sejak Diluncurkan
-10,25%	N/A	-2,42%

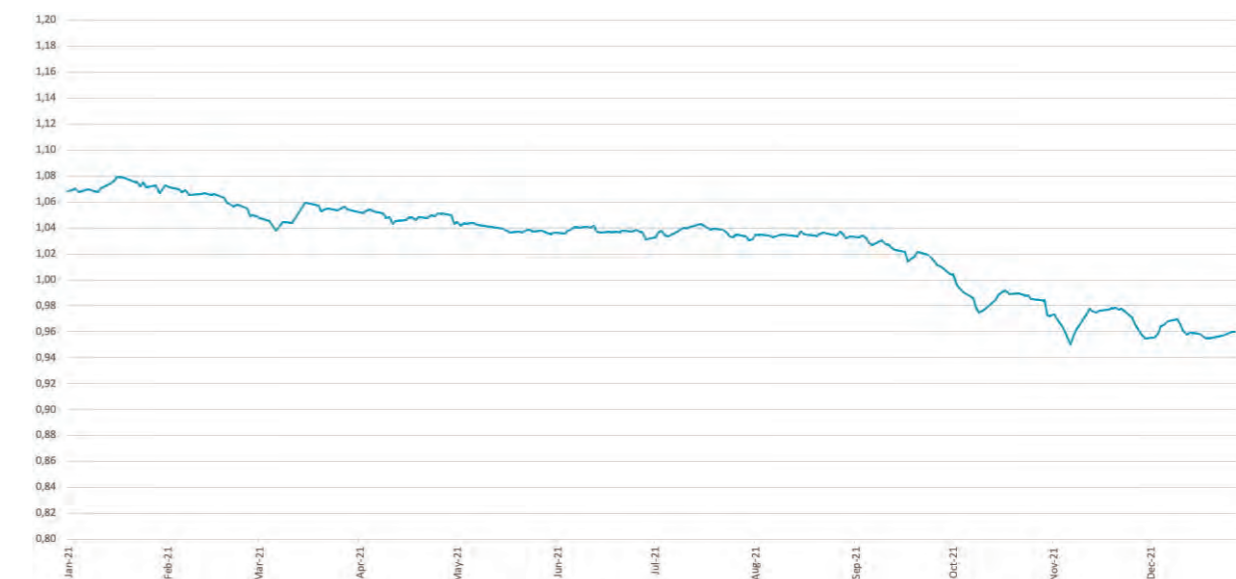
Tingkat Risiko: Menengah Tinggi

Tujuan Dana Investasi

PRUlink US Dollar Heritage Conservative Income Fund adalah dana investasi PRUlink dalam mata uang Dolar Amerika Serikat yang memiliki strategi investasi campuran dengan alokasi aset pada efek bersifat ekuitas, pendapatan tetap, kas, deposito, dan/atau instrumen pasar uang yang akan diinvestasikan pada efek dalam dan luar negeri. Dana investasi ini berpotensi membayarkan Tambahan Nilai Investasi secara berkala kepada Pemegang Polis, berdasarkan porsi kepemilikan Unit pada Dana Investasi ini oleh Pemegang Polis sesuai ketentuan yang berlaku pada polis.

10 Kepemilikan Efek Terbesar

- 1 Ascendas Real Estate Investment Trust
- 2 Capitaland Integrated Commercial Trust
- 3 Frasers Logistics & Commercial Trust
- 4 Frasers Property Treasury 4.15% Feb 20
- 5 GOHL Capital 4.25% Jan 202727
- 6 IVL Singapore 3.73% Oct 2025
- 7 Longfor Group Holdings 3.95% Sep 2029
- 8 Mapletree Industrial Trust
- 9 Mapletree Logistics Trust
- 10 Nexus Intl School 3.15% Dec 2031



Hasil Investasi Bersih

PRULink

US Dollar Multi Assets Income Fund (PDIF)

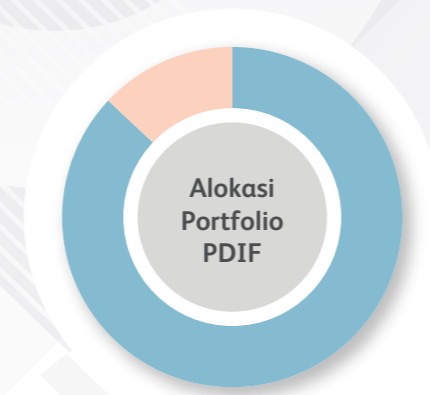
2021	2016 - 2021	Sejak Diluncurkan
-1,02%	N/A%	6,24%
Tingkat Risiko: Menengah Tinggi		

Tujuan Dana Investasi

PRULink US Dollar Multi Assets Income Fund adalah dana investasi PRULink dalam mata uang Dolar Amerika Serikat yang memiliki strategi investasi campuran dengan alokasi aset pada efek bersifat ekuitas, pendapatan tetap, kas, deposito, dan/atau instrumen pasar uang yang akan diinvestasikan pada efek dalam dan luar negeri. Dana investasi ini berpotensi membayarkan Tambahan Nilai Investasi secara berkala kepada Pemegang Polis, berdasarkan porsi kepemilikan Unit pada Dana Investasi ini oleh Pemegang Polis sesuai ketentuan yang berlaku pada polis.

10 Kepemilikan Efek Terbesar

- 1 AUSNET SERVICES LTD
- 2 CHINA CINDA FINANCE (2017) I LTD MTN RegS
- 3 CK HUTCHISON INTERNATIONAL (17) LT RegS
- 4 HK ELECTRIC INVESTMENTS UNITS LTD
- 5 NOVATEK MICROELECTRONICS CORP
- 6 PETRONAS CAPITAL LTD MTN RegS
- 7 SAMSUNG ELECTRONICS LTD
- 8 SHINHAN BANK MTN RegS
- 9 TAIWAN SEMICONDUCTOR MANUFACTURING
- 10 TENCENT HOLDINGS LTD MTN RegS



87% Schrodgers - Schroder Asian Asset Income USD C Distribution
13% Kas & Deposito



58% Saham & REITs
29% Obligasi
13% Kas & Lain-lain

Hasil Investasi Bersih

PRULink

Syariah Rupiah Multi Asset Fund (PSMA)

2021	2016 - 2021	Sejak Diluncurkan
14,39%	N/A	15,01%
Tingkat Risiko: Menengah Tinggi		

Tujuan Dana Investasi

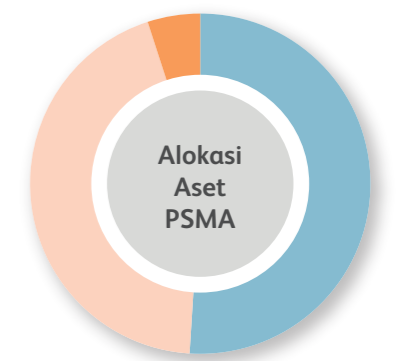
PRULink Syariah Rupiah Multi Asset Fund merupakan dana Investasi dalam mata uang Rupiah jangka menengah dan panjang yang bertujuan untuk mendapatkan potensi hasil investasi yang optimal melalui penempatan dana pada instrumen investasi terutama pada saham dan termasuk reksa dana saham, efek bersifat ekuitas lainnya, efek pendapatan tetap dan termasuk reksa dana pendapatan tetap, dan instrumen pasar uang dan termasuk reksa dana pasar uang, sesuai dengan prinsip-prinsip syariah yang tercatat di Bursa Efek yang ada di dunia, termasuk Indonesia.

10 Kepemilikan Efek Terbesar

- 1 Eastspring Investments Syariah Fixed Income Amanah Kelas B
- 2 HSBC Islamic Global Equity Index Fund
- 3 iShares MSCI World Islamic UCITS ETF



51% Reksa Dana Offshore Syariah Equity
44% Reksa Dana Eastspring Investments - Syariah Fixed Income
5% Kas & Deposito



51% Offshore Syariah Equity Fund
44% Eastspring Investments - Syariah Fixed Income Fund
5% Kas & Deposito

Hasil Investasi Bersih

PRULink

Global Managed Income Fund (PDRMI)

	2021	2016 - 2021	Sejak Diluncurkan
PDMI	N/A	N/A	0,50%
PRMI	N/A	N/A	-0,50%

Tingkat Risiko: Menengah Tinggi

Tujuan Dana Investasi

PRULink Rupiah/ US Dollar Global Managed Income Fund adalah dana investasi PRULink dalam mata uang Rupiah/ Dolar Amerika Serikat yang memiliki strategi investasi campuran dengan alokasi aset pada efek bersifat ekuitas, pendapatan tetap, kas, deposito, dan/atau instrumen pasar uang yang akan diinvestasikan pada efek dalam dan luar negeri. Dana investasi ini berpotensi membayarkan Tambahan Nilai Investasi secara berkala kepada Pemegang Polis, berdasarkan porsi kepemilikan Unit pada Dana Investasi ini oleh Pemegang Polis sesuai ketentuan yang berlaku pada polis.

10 Kepemilikan Efek Terbesar

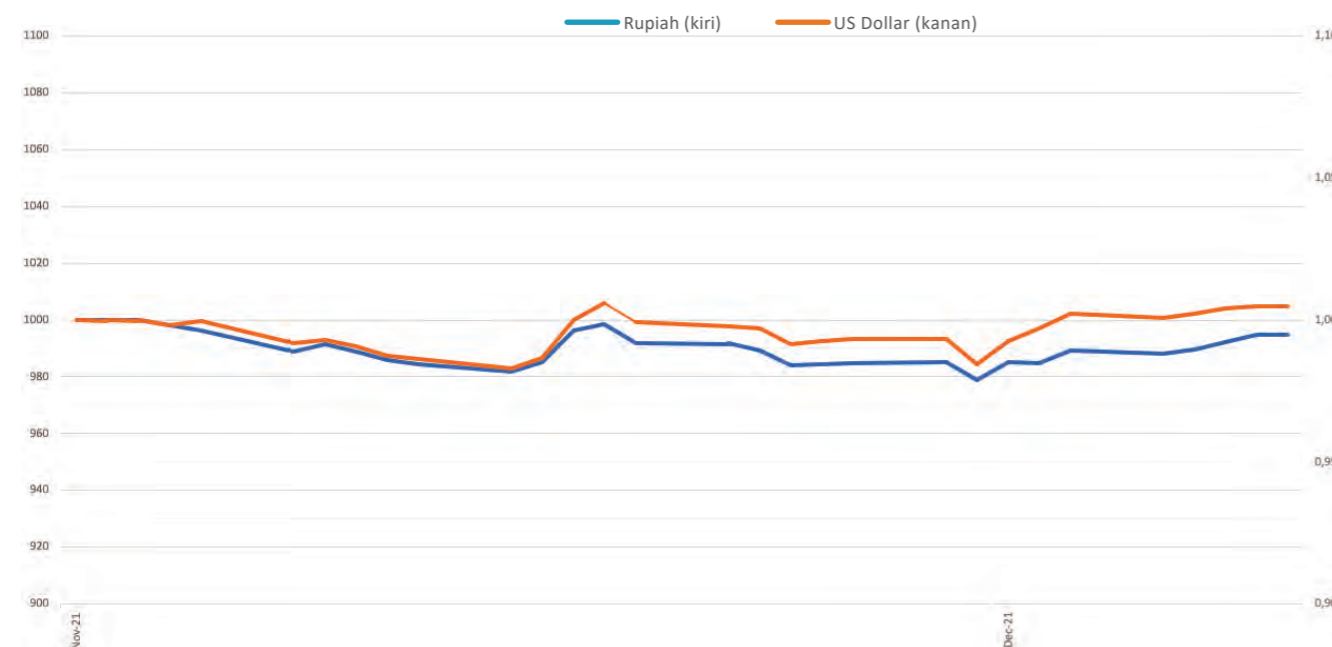
- 1 SICAV Eastspring Global Multi Asset Income Plus Growth Fund Class D
- 2 Wellington Global Innovation Fund USD Class S



70% Reksa Dana Global Multi Asset
29% Reksa Dana Saham Global
1% Kas & Lain-lain



70% Reksa Dana Global Multi Asset
29% Reksa Dana Saham Global
1% Kas & Lain-lain



Hasil Investasi Bersih

PRULink

US Dollar Global Tech Equity Fund (PDGT)

	2021	2016 - 2021	Sejak Diluncurkan
	N/A	N/A	2,23%

Tingkat Risiko: Tinggi

Tujuan Dana Investasi


PRULink US Dollar Global Tech Equity Fund adalah dana investasi dalam mata uang Dollar Amerika Serikat yang bertujuan untuk mendapatkan potensi hasil maksimal dalam jangka panjang sejalan dengan pertumbuhan pasar saham global dengan berinvestasi secara langsung dan/atau tidak langsung di portofolio yang memiliki konsentrasi pada efek bersifat ekuitas dari perusahaan-perusahaan yang bisnis utamanya berada di sektor teknologi.

10 Kepemilikan Efek Terbesar


- 1 ADVANCED MICRO DEVICES INC
- 2 ALPHABET INC CLASS A
- 3 AMAZON COM INC
- 4 APPLE INC
- 5 ASML HOLDING NV
- 6 KAKAO CORP
- 7 LAM RESEARCH CORP
- 8 MARVELL TECHNOLOGY INC
- 9 MICROSOFT CORP
- 10 TESLA INC



98% BlackRock - BGF World Technology Fund
2% Kas & Deposito



98% Saham Global
2% Kas & Lain-lain



Bersama kita melangkah menuju hidup yang **lebih sehat** dan **lebih sejahtera**.

Hasil Bisnis Total 2021

Aset Rp72 triliun	Pendapatan Premi Rp23 triliun
RBC 479%	Dana Kelolaan Rp66,6 triliun
Pembayaran klaim per tahun Rp16,6 triliun	Lebih dari 4x di atas ketentuan minimal target internal yang ditetapkan regulator

#1 Merek Terpercaya¹

Peringkat 1 MDRT Indonesia (Million Dollar Round Table)	Satu-satunya asuransi jiwa dari Indonesia 10 Besar MDRT Global ²
Perlindungan kesehatan bagi 2.5 juta tertanggung	Lebih dari 172.000 Tenaga Pemasar Future Ready
Brand Preference* 68%	Brand Recommendation (NPS) 34%
Lebih dari 2.700** jaringan rumah sakit dan klinik PRUMedical Network di dalam dan luar negeri	41 Penghargaan dari berbagai institusi ternama

Unit Usaha Syariah

Aset Rp7,7 triliun	
RBC Dana Perusahaan 5.523%	RBC Dana Tabarru 425%
Total Pendapatan Kontribusi Rp3,6 triliun	

Bagimu Negeri Kami Berbagi

Program Community Investment perusahaan menjangkau lebih dari **39 juta** masyarakat Indonesia sejak 2004 hingga 2021

Prudential Indonesia senantiasa melindungi nasabah selama 26 tahun di Indonesia, bahkan di tengah tantangan akibat pandemi COVID-19, perusahaan justru mengakselerasi transformasi digital dan terus berinovasi:



Pertama di industri asuransi jiwa Indonesia yang memberikan Santunan Tunai Tambahan dan manfaat tambahan bagi nasabah yang terdampak COVID-19.



Diakses lebih dari **10 juta** masyarakat Indonesia dan menghasilkan Leads bagi Tenaga Pemasar.



Sistem pemasaran produk asuransi jiwa secara tatap muka virtual melalui PRUCekatan



Menghadirkan aplikasi kesehatan Pulse by Prudential, untuk mengelola kesehatan secara proaktif kapan pun dan di mana pun didukung teknologi kecerdasan buatan dan informasi real-time.



Mendorong masyarakat lebih aktif melalui PRURide Virtual Ride dan PRU26 Acteev Virtual Walk & Run - Charity untuk Desa Maju Prudential


Sumber :
¹ Brand Health Tracker by Kantar, 2021
² https://www.mdrt.org/companies/ Direct link : Company Rankings | Top 100 (mdrt.org)



Wujudkan warisan siap pakai untuk menjamin keberlangsungan masa depan

Asuransi jiwa PRUWarisan (PRUWarisan) memberikan perlindungan jiwa hingga usia 99 tahun dengan pilihan pembayaran premi yang dapat dipilih, yaitu 5, 10, atau 15 tahun. Nikmati juga PRUWarisan Booster (jika ada) yang akan mengoptimalkan nilai warisan Anda.

PRUWarisan. Jaminan siap pakai untuk masa depan.
Syarat dan ketentuan kunjungi bit.ly/pru-warisan



Menerima 41 Penghargaan Sepanjang Tahun 2021

Januari

- Iconomics Syariah Awards 2021 untuk kategori "Asuransi Jiwa Unit Syariah Terbaik"

Februari

- Iconomics Marketing Brand Award 2021 sebagai salah satu pemenang untuk kategori "Millenials Choice"
- WOW Brand Festive Day 2021 from Markplus.inc untuk "Kategori Gold Champion: Asuransi Jiwa"
- Unit Link Awards 2021 dari Majalah Investor untuk kategori berikut ini:
 - PRULink Rupiah Indonesia Greater China Equity Fund sebagai 2021 Unit Link Terbaik untuk kategori Saham Denominasi Rupiah Periode 5 tahun.
 - PRULink Syariah Rupiah Cash and Bond Fund sebagai 2021 Unit Link Terbaik untuk kategori Pasar Uang Syariah Denominasi Rupiah Periode 3 Tahun.
 - PRULink Syariah Rupiah Cash and Bond Fund sebagai 2021 Unit Link Terbaik untuk kategori Pasar Uang Syariah Denominasi Rupiah Periode 5 Tahun.
 - PRULink Syariah Rupiah Cash and Bond Fund sebagai 2021 Unit Link Terbaik untuk kategori Pasar Uang Syariah Denominasi Rupiah Periode 7 Tahun.
 - PRULink Rupiah Indonesia Greater China Equity Fund sebagai 2021 Unit Link Terbaik untuk kategori Saham Denominasi Rupiah Periode 7 tahun.
 - PRULink Rupiah Managed Fund sebagai Unit Link Terbaik untuk 2021 Kategori Campuran Denominasi Rupiah Periode 5 Tahun.
 - PRULink Rupiah Managed Fund sebagai Unit Link Terbaik untuk 2021 Kategori Campuran Denominasi Rupiah Periode 10 Tahun.
 - PRULink US Dollar Indonesia Greater China Equity Fund sebagai 2021 Unit Link Terbaik untuk kategori Saham Denominasi US Dollar Periode 5 tahun.
 - PRULink US Dollar Fixed Income Fund sebagai 2021 Unit Link Terbaik untuk Kategori Pendapatan Tetap Denominasi USD Periode 5 Tahun.
 - PRULink US Dollar Fixed Income Fund sebagai 2021 Unit Link Terbaik untuk Kategori Pendapatan Tetap Denominasi USD Periode 7 Tahun.
 - PRULink US Dollar Fixed Income Fund sebagai 2021 Unit Link Terbaik untuk Kategori Pendapatan Tetap Denominasi USD Periode 10 Tahun.

- Indonesia's Most Popular Digital Financial Brands 2021 oleh Iconomics untuk tiga kategori Millennials Popular Digital Brand in e-Marketing, Millennials Popular Digital Brand in e-Customer Service dan Millennials Popular Digital Brand in e-Claim.

Maret

- Indonesia Digital Popular Brand Award 2021 dengan penghargaan "Membangun Brand Populer dengan menggunakan Search Engine Media Sosial dan Website" untuk tiga kategori Perusahaan Asuransi, Asuransi Kesehatan dan Asuransi Jiwa.
- WOW Brand 2021 di kategori Asuransi Jiwa.

April

- 2021 Corporate Branding PR Awards yang diselenggarakan oleh Iconomics atas keberhasilan beradaptasi dalam hal Public Relations, Komersial, Organisasi, dan Sosial
- Iconomics Corporate PR Branding Awards yang diselenggarakan oleh Iconomics untuk kategori "Asuransi Jiwa > 10T"
- Pemenang MIX MarComms Awards yang diselenggarakan oleh SWA Group untuk kategori berikut:
 - Indonesia Marcomm Dream Team 2021 untuk kategori Excellent Team.
 - Indonesia Corcomm Dream Team 2021 untuk kategori Effective Team.

Juni

- Infobank 10th Digital Brand Awards 2021 untuk kategori berikut:
 - Pemenang untuk kategori Conventional Life Insurance.
 - Peringkat ketiga untuk kategori Conventional Life Insurance Company.
- PRULink Rupiah Managed Fund meraih peringkat ketiga untuk kategori Best Overall in Product Brand.
- 10th Digital Brand Awards 2021 yang diselenggarakan Iconomis untuk kategori berikut:
 - Pemenang untuk kategori Conventional Life Insurance.
 - Peringkat ketiga untuk kategori Best Corporate Brand for Conventional Life Insurance Company.

September

- The Best Insurance 2021 yang diselenggarakan oleh Majalah Investor atas keberhasilan meraih "Premi dan profit tertinggi selama pandemi"
- Memenangkan penghargaan pada 22nd Insurance Awards yang diselenggarakan Infobank untuk kategori "Financial Performance Full-Year 2021 dengan predikat Excellent"
- Pemenang Insurance Market Leaders 2021 yang diselenggarakan oleh Media Asuransi.

Oktober

- Best Sharia Award 2021 yang diselenggarakan oleh Majalah Investor untuk kategori "The Sharia Business Unit Life Insurance Company with the Highest Contribution Income in the Pandemic Period".
- Asuransi Jiwa Terbaik 2021 dalam acara Road to CNBC Indonesia Awards yang diselenggarakan oleh CNBC Indonesia.

November

- Memenangkan dua penghargaan Platinum dalam acara 13th Global CSR Summit and Awards 2021 yang diselenggarakan oleh Pinnacle Group Global untuk kategori berikut dengan kapitalisasi pasar antara Rp500 juta hingga 1 juta US Dollar:
 - Best Community Program Award untuk Program Desa Maju Prudential di Desa Mauk, Tangerang, Banten.
 - Excellence in Provision for Literacy & Education Award dalam meningkatkan literasi keuangan anak melalui Program Cha-Ching.

Desember

- Pemenang "Asuransi Syariah Inovasi Digital Terbaik" dalam acara Republika Syariah Awards 2021.
- Memenangkan beberapa penghargaan dalam acara Indonesia Best Corporate Sustainability Initiatives 2021 yang diselenggarakan oleh Media SWA - MIX:
 - Pemenang kategori Cause Promotion untuk program-program literasi keuangan.
 - Pemenang kategori Pandemic Initiatives untuk program-program Pandemi COVID-19.



Bagimu Negeri Kami Berbagi



Pilar Edukasi

Literasi Keuangan untuk Dewasa

Bekerja sama dengan Masyarakat Ekonomi Syariah (MES) dan Kumparan, Prudential Indonesia mengadakan seri webinar untuk orang dewasa. Rangkaian webinar ini antara lain Literasi Keuangan untuk Komunitas Perempuan, Literasi Keuangan untuk Komunitas Syariah dan Literasi Keuangan untuk komunitas Usaha Mikro Kecil dan Menengah (UMKM).



Kurikulum Cha-Ching untuk Anak Sekolah Dasar

Kurikulum Cha-Ching telah berhasil diimplementasikan di Jakarta untuk fase satu 2021 bekerjasama dengan Prestasi Junior Indonesia, dan mencapai total peserta hampir 20.000 siswa sekolah dasar. Selain itu Prudential Indonesia juga bekerjasama dengan platform digital yaitu KIPIN School dan berhasil mencapai total peserta lebih dari 200 siswa.

Program Literasi Kelas Awal untuk Siswa di Papua

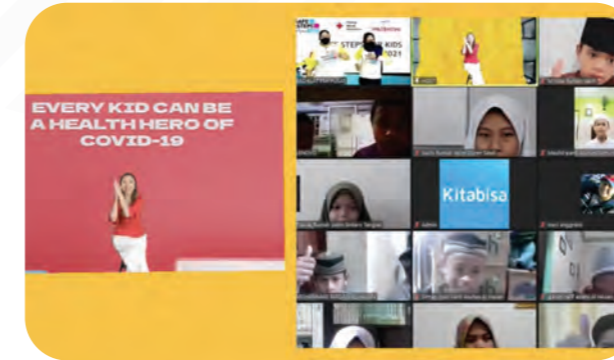
Program Literasi Kelas Awal di 2021 sudah mengajarkan ke lebih dari 2.500 siswa kelas 1-3 SD di 40 Sekolah Dasar. Lebih dari 9.600 orang tua, pengasuh dan komunitas juga sudah mendapatkan pendampingan literasi dan pemahaman akan pentingnya pendidikan yang berkualitas.



Pilar Kesehatan dan Keselamatan

Safe Steps untuk Anak

Prudential Indonesia telah mengadakan kegiatan webinar untuk anak ini sejak bulan September 2021 hingga Oktober 2021. Rangkaian kegiatan ini diikuti 1.000 anak sekolah dasar dan melibatkan para PRUVolunteers sebagai pengajar, bekerjasama dengan Palang Merah Indonesia.



Membangun Desa Maju Prudential

Prudential Indonesia bekerjasama dengan Yayasan Habitat for Humanity Indonesia turut serta memajukan masyarakat di Kampung Buaran, Kecamatan Mauk, Kabupaten Tangerang, Provinsi Banten. Hingga Desember 2021, Prudential Indonesia berhasil menyelesaikan pembangunan 63 unit rumah dan

toilet baru yang layak, pembangunan 2 sumber air bersih dan 272 meter sistem drainase, pemasangan 25 unit fasilitas cuci tangan portabel, penyelenggaraan Training WASH (Water, Sanitation and Hygiene) untuk 128 orang dan Training Konstruksi Dasar dan Rumah Sehat untuk 51 orang, serta pendistribusian paket alat kebersihan diri untuk 617 keluarga dan voucher sembako untuk 562 keluarga.



Program Kewirausahaan Kaum Muda

Program yang dimulai sejak 13 Agustus 2018 ini bertujuan untuk menciptakan 60 pengusaha muda baru yang profesional dan tangguh dari Pemuda Papua pada 2022, dan melibatkan organisasi nirlaba untuk mengembangkan kapasitas kewirausahaan di wilayah timur Indonesia, dimulai dengan Jayapura, Papua. Program ini telah menghasilkan 40 wirausaha muda di akhir periode Desember 2021 yang diharapkan bisa merintis usahanya menjadi lebih baik kedepannya.

Sekilas Mengenai Prudential & Eastspring Investments Indonesia



PT Prudential Life Assurance (Prudential Indonesia) didirikan pada 1995 dan merupakan bagian dari Prudential PLC, yang menyediakan asuransi jiwa dan kesehatan serta manajemen aset, dengan berfokus di Asia dan Afrika. Dengan menggabungkan pengalaman internasional Prudential di bidang asuransi jiwa dengan pengetahuan tata cara bisnis lokal, Prudential Indonesia memiliki komitmen untuk mengembangkan bisnisnya di Indonesia.

Sejak meluncurkan produk asuransi yang dikaitkan dengan investasi (unit link) pertamanya pada 1999, Prudential Indonesia merupakan pemimpin pasar untuk produk tersebut di Indonesia. Prudential Indonesia telah mendirikan Unit Usaha Syariah sejak 2007 dan dipercaya sebagai pemimpin pasar asuransi jiwa syariah di Indonesia sejak pendiriannya.

Hingga 31 Desember 2021, Prudential Indonesia memiliki kantor pusat di Jakarta dengan 6 kantor pemasaran di Bandung, Semarang, Surabaya, Denpasar, Medan dan Batam serta 361 Kantor Pemasaran Mandiri (KPM) di seluruh Indonesia. Sampai akhir 2021, Prudential Indonesia melayani 2,5 juta tertanggung yang didukung oleh lebih dari 172.000 Tenaga Pemasar berlisensi.

Prudential Indonesia terdaftar di dan diawasi oleh Otoritas Jasa Keuangan (OJK).



Tentang Eastspring Investments

Eastspring Investments adalah perusahaan manajer investasi terkemuka di Asia dengan dana kelolaan sekitar USD 258 miliar per 30 Desember 2021. Eastspring Investments adalah bagian dari Prudential Corporation Asia, merupakan bisnis aset manajemen Prudential plc di Asia. Eastspring Investments menyediakan solusi investasi yang beragam dari berbagai kelas aset meliputi saham, pendapatan tetap, Multi asset dan kuantitatif. Lebih dari sepertiga dana kelolaan kami berasal dari nasabah pihak ketiga termasuk berbagai nasabah retail dan institusi. Eastspring Investments juga mengelola aset produk pensiun dan asuransi jiwa yang dijual oleh Grup Prudential.

Berdiri sejak tahun 2011, PT Eastspring Investments Indonesia adalah perusahaan manajer investasi terbesar di Indonesia dengan dana kelolaan mencapai Rp 84,25 triliun per 30 Desember 2021, meliputi reksa dana dan discretionary fund. Eastspring Investments berkomitmen penuh untuk menyediakan jasa keuangan yang berkualitas dan terpercaya, dengan kualitas yang sama dan dapat dinikmati oleh seluruh nasabah Grup Prudential di seluruh dunia.

Informasi lainnya dapat diakses di eastspring.com dan eastspring.co.id

PT Eastspring Investments Indonesia adalah lembaga manajer investasi yang telah memiliki izin usaha, terdaftar dan diawasi oleh Otoritas Jasa Keuangan.

Pentingnya Memahami Profil Risiko

Sebelum Membeli Produk Unit Link

Produk asuransi jiwa yang dikaitkan dengan investasi (PAYDI) atau yang lebih dikenal sebagai produk unit link merupakan salah satu jenis produk asuransi yang dikaitkan dengan investasi memiliki porsi dana investasi yang dapat digunakan untuk berbagai hal, seperti salah satunya sebagai dana cadangan untuk membayar premi di masa mendatang. Namun perlu diingat, potensi manfaat investasi pada asuransi unit link merupakan nilai tambah, karena manfaat utama dari produk unit link tetap pada proteksi. Dengan adanya manfaat proteksi dan investasi dalam satu produk ini membuat produk unit link digemari oleh masyarakat Indonesia¹.

Dengan adanya manfaat proteksi dan investasi tersebut, maka premi atau kontribusi asuransi yang dibayarkan oleh nasabah akan dialokasikan untuk membeli komponen proteksi dan komponen investasi. Pengaturan besaran komposisi antara proteksi dan investasi pun fleksibel dan bisa disesuaikan dengan kebutuhan nasabah serta anggaran yang mereka miliki. Hal ini dipandang praktis oleh kebanyakan nasabah karena cukup dengan membayar premi atau kontribusi asuransi untuk satu produk asuransi, sudah bisa mengamankan kebutuhan proteksi dan investasi.

Untuk nasabah yang umumnya membutuhkan lebih banyak porsi untuk proteksi cenderung akan memilih produk unit link dengan premi atau kontribusi berkala (*regular premium*), sedangkan nasabah yang lebih menginginkan peluang investasi melalui produk unit link, cenderung akan memilih produk unit link premi atau kontribusi tunggal (*single premium*). Pemilihan produk unit link, baik premi berkala maupun premi tunggal, dan pemilihan subdana investasi haruslah disesuaikan dengan kebutuhan, kemampuan, dan profil risiko nasabah.

Untuk membentuk fondasi perencanaan keuangan yang kokoh dan membantu tercapainya tujuan keuangan nasabah / calon nasabah, maka faktor profil risiko merupakan salah satu faktor penting yang harus diperhatikan. Berikut ada tiga kategori profil risiko yang sering digunakan yaitu:

Profil Risiko Nasabah



AGRESIF

Cenderung berani mengambil risiko karena termotivasi mendapatkan imbal hasil tinggi. Pada dasarnya, mereka tidak menginginkan pendapatan, tetapi pertumbuhan investasi dan terbiasa dengan fluktuasi. Contoh instrumen investasinya adalah **saham**.



MODERAT

Cenderung berani mengambil risiko yang lebih besar, namun masih dalam kategori sedang karena sadar akan imbal hasil yang lebih tinggi. Namun, tetap berhati-hati dalam memilih jenis instrumen investasi, dan biasanya membatasi jumlah investasi pada instrumen berisiko. Contoh instrumen investasinya adalah **obligasi** dan **campuran pasar modal (60%:40%)**.



KONSERVATIF

Cenderung memilih instrumen investasi yang sangat aman dan menghindari risiko. Bagi profil risiko ini, investasi adalah menjaga keamanan modal dan tidak masalah dengan imbal hasil kecil asal tidak merugi. Contoh instrumen investasinya adalah **deposito**.

Profil risiko dapat berbeda antar nasabah, hal ini disebabkan antara lain oleh faktor-faktor sebagai berikut:

- Pengalaman investasi
- Pemahaman atas jenis instrumen dan risiko investasi
- Selera risiko (*risk appetite*)
- Tingkat toleransi risiko
- Tujuan investasi
- Jangka waktu investasi, dan
- Jenis investasi yang dipilih

Nasabah harus memilih sub dana yang sesuai dengan atau lebih rendah risikonya dari profil risiko nasabah atau calon nasabah. Misalnya, nasabah konservatif dapat memilih dana investasi pasar uang, nasabah moderat dapat memilih dana investasi pendapatan tetap atau campuran, sementara nasabah agresif dapat memilih dana investasi saham. Nasabah yang ingin melakukan penambahan dana investasi (*top-up*) pada dana investasi dengan profil risiko yang lebih tinggi, dapat terlebih dahulu berkonsultasi dengan tenaga pemasarnya.

Kesesuaian profil risiko dengan subdana investasi yang dipilih akan lebih memberikan ketenangan bagi nasabah, terutama ketika terjadi gejolak pasar yang memengaruhi fluktuasi kinerja instrumen-instrumen investasi pada

subdana investasi. Pemilihan subdana yang tidak sesuai profil risiko dapat mengakibatkan kerugian finansial, misalnya nasabah buru-buru mencairkan subdana investasinya ketika mendengar kabar negatif di pasar modal, yang ternyata hanya sentimen negatif sesaat dan selanjutnya pasar berbalik ke arah positif. Selain itu, pemilihan subdana yang tidak sesuai profil risiko juga bisa mengakibatkan kerugian nonfinansial, misalnya perasaan tidak tenang, was-was dan berujung stres yang dapat mengganggu aktivitas keseharian nasabah. Oleh karena itu, nasabah dianjurkan untuk memeriksa profil risikonya secara berkala, karena profil risiko dapat berubah sejalan dengan tahapan kehidupan nasabah. Sebagai contoh, ketika nasabah masih lajang, kemudian menikah dan memiliki anak, maka kebutuhan keuangan dan profil risikonya juga akan berubah.

Pada akhir Maret 2022, OJK mengeluarkan surat edaran yang mengatur tentang Produk Asuransi Yang Dikaitkan dengan Investasi (PAYDI). Beberapa peraturan baru antara lain seputar *welcome call*, masa tunggu (*waiting period*), cuti premi (*premium holiday*), strategi investasi yang lebih mengedepankan faktor penyebaran risiko dan juga tata cara komunikasi dengan nasabah yang lebih transparan. Diharapkan dengan aturan baru ini, praktik pemasaran, transparansi informasi, dan tata kelola aset PAYDI, dapat semakin meningkat, sehingga meningkatkan kenyamanan kepada nasabah ataupun calon nasabah.

1 Data AAI FY 2021: <https://money.kompas.com/read/2022/03/09/200800626/unit-link-masih-digemari-pendapatan-preminya-capai-rp-127-7-triliun>

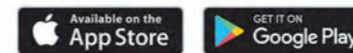
Catatan Penting

1. Laporan ini bukan merupakan penawaran atau ajakan melakukan pemesanan, pembelian, atau penjualan aset-aset keuangan yang tertulis di dalamnya.
2. Penerima laporan ini sebaiknya **berkonsultasi** dengan seorang **ahli keuangan** sebelum memutuskan untuk berinvestasi.
3. Kinerja masa lalu yang tercantum dalam laporan ini dan/atau perkiraan yang dibuat bukan merupakan indikasi kinerja yang akan datang.
4. Nilai dan hasil investasi dari suatu **dana investasi bisa naik atau turun** akibat pergerakan harga aset keuangan di pasar.
5. Mengingat arah pergerakan pasar tidak dapat diprediksi secara pasti, melakukan **investasi secara berkala** dalam jumlah tertentu akan menuntun Anda untuk berinvestasi secara teratur tanpa harus khawatir atas kondisi pasar yang sedang terjadi.
6. Jika diperlukan Anda dapat melakukan perubahan alokasi investasi melalui transaksi **switching** atau **redirection**. Perbedaannya, *switching* adalah pengalihan alokasi dari suatu dana investasi ke dana investasi yang lain untuk posisi saldo saat ini. Sementara, *redirection* adalah pengalihan alokasi investasi dari suatu dana investasi ke dana investasi yang lain untuk pembayaran premi di masa mendatang.

Fitur Premium Pulse

Bantu kamu lebih sehat dan bugar

Download Pulse Sekarang!
Temukan We Do Pulse di



Pulse Prima



Pulse Bugar



Pulse Gold



Rencanakan makan sehatmu dengan teknologi AI.



Pantau asupan kalori hanya dengan foto makananmu.



Bergerak aktif dengan Fitness Buddy berteknologi AI.



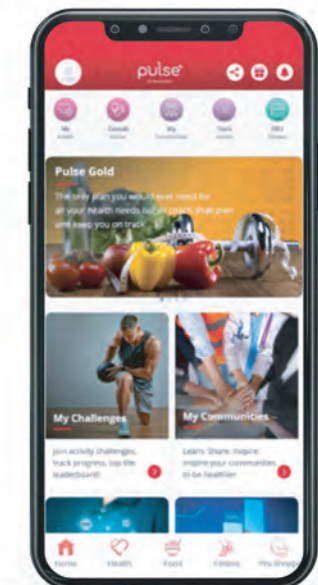
Taklukkan semua tantangan hidup sehat.



Akses eksklusif ke video kebugaran.



Konsultasikan diet sehatmu dengan Ahli Diet.



Sehat luar dalam dengan berbagai fitur bermanfaat lainnya di Pulse:



Periksa Kesehatan



Cek Gejala Penyakit



Konsultasi Dokter Online



PRUShalira



Komunitas Saya



Asuransi Digital



Polis Ku & PRU Services

