

We do wealth.

PRULink

LAPORAN TAHUNAN 2018

1 Januari - 31 Desember 2018



Listening. Understanding. Delivering.



Daftar Isi

2	Sambutan Presiden Direktur
3	Perencanaan Keuangan, Tetapkan Tujuan Keuangan dan Kenali Risiko
4	Ulasan Ekonomi
5	Sinergi Prudential Indonesia & Eastspring Investments Indonesia
6	Ulasan Pasar Saham
7	Ulasan Pasar Obligasi
8	Fokus Dana Investasi
9	Hasil Investasi
10	PRU Link Rupiah Value Discovery Equity Fund (RVDF)
11	PRU Link Rupiah Equity Fund Plus (REP)
12	PRU Link Infrastructure & Consumer Equity Fund (ICEF)
13	PRU Link Rupiah Equity Fund (REF)
14	PRU Link Rupiah Managed Fund (RMF)
15	PRU Link Rupiah Managed Fund Plus (RMP)
16	PRU Link Indonesia Greater China Equity Fund (IGCEF)
17	PRU Link Rupiah Fixed Income Fund (RFF)
18	PRU Link US Dollar Fixed Income Fund (DFF)
19	PRU Link Rupiah Cash Fund (RCF)
20	PRU Link Syariah Asia Pacific Equity Fund (SAPF)
21	PRU Link Syariah Rupiah Equity Fund (SEF)
22	PRU Link Syariah Rupiah Infrastructure & Consumer Equity Fund (SICEF)
23	PRU Link Syariah Rupiah Managed Fund (SMF)
24	PRU Link Syariah Rupiah Cash & Bond Fund (SCBF)
25	PRU Link Global Low Volatility Equity Fund (GLV)
26	PRU Link Global Emerging Markets Equity Fund (GEM)
27	Kami Kuat Karena Anda
31	Community Investment 2018
33	Sekilas Mengenai Prudential & Eastspring Investments Indonesia
35	Catatan Penting



Para Pemegang Polis yang saya hormati,

Senang sekali saya dapat kembali menyapa Anda dalam laporan tahunan kinerja Unit Link 2018. Terima kasih atas kepercayaan yang telah Anda berikan kepada Prudential Indonesia, karena kepercayaan Anda lah yang memungkinkan kami mempertahankan kepemimpinan pasar yang kuat untuk dapat melayani sebagai mitra untuk kebutuhan perlindungan jiwa dan investasi Anda dengan komitmen kami yang tinggi untuk selalu memberi kembali kepada bangsa.

Kondisi ekonomi yang menantang dan fluktuasi di pasar modal sepanjang 2018 cukup memberikan pengaruh kepada hasil investasi dan kinerja perusahaan di tahun lalu. Seperti kita ketahui bersama, kinerja dana investasi bergerak naik dan turun sesuai fluktuasi pasar modal di mana instrumen investasi dana tersebut dialokasikan, baik itu saham, obligasi, dan lain sebagainya. Namun demikian, Prudential Indonesia tetap mempertahankan permodalan yang sangat kuat dengan membukukan rasio kesehatan keuangan perusahaan sebesar 746%* (lebih dari 6 kali lipat dari persyaratan wajib minimum) di kuartal empat, naik dari 677% dari tahun sebelumnya. Prudential Indonesia juga terus mewujudkan janji kepada Nasabah di saat mereka membutuhkan, melalui pembayaran klaim sebesar Rp12.3 triliun* hingga akhir periode kuartal empat 2018.

Sejumlah inovasi juga telah kami lakukan di 2018 untuk terus meningkatkan pelayanan kami kepada nasabah. Peluncuran produk Unit Link terbaru dari Prudential yaitu **PRU**Link Generasi Baru dan **PRU**Link Syariah Generasi Baru yang merupakan perwujudan dari mendengarkan dan memahami beragam kebutuhan nasabah serta kebutuhan masyarakat akan perlindungan yang mencukupi. Produk tersebut memiliki banyak keunggulan, di antaranya **PRU**Booster Investasi di mana nasabah akan mendapatkan tambahan alokasi investasi setiap tahunnya, serta **PRU**Booster Proteksi, di

mana nasabah dapat memilih agar Santunan Asuransi meningkat setiap tahun, tanpa perlu pernyataan kesehatan. Kami juga meluncurkan Asuransi Tambahan **PRU**Critical Hospital Cover yang memberikan perlindungan lengkap atas perawatan kondisi kritis dari sejak evaluasi medis hingga pemulihan, bahkan untuk perawatan hingga di luar negeri. Secara total, saat ini Prudential memiliki pilihan manfaat tambahan yang terlengkap di industri untuk produk konvensional dan syariah. Kami juga masih terus mempertahankan momentum pertumbuhan bisnis syariah yang kokoh dan baru saja meluncurkan program wakaf yang memberikan solusi terhadap kebutuhan nasabah dalam melaksanakan wakaf dan membantu mereka memberikan kebijakan secara berkelanjutan.

Kami optimis akan pertumbuhan kebutuhan perlindungan asuransi jiwa jangka panjang, mengingat penetrasi yang masih rendah dan meningkatnya pemahaman masyarakat. Kami percaya kondisi perekonomian Indonesia akan terus meningkat seiring dengan harapan pertumbuhan ekonomi yang stabil dan tingkat inflasi yang terkendali. Kami akan terus berinvestasi pada infrastruktur digital, proses internal dan *human capital* untuk dapat memberikan layanan yang prima kepada Anda.

Sebagai penutup, atas nama Perusahaan saya ingin mengucapkan terima kasih sekali lagi kepada Anda, para nasabah, mitra bisnis, Tenaga Pemasar, karyawan dan segenap pemangku kepentingan lainnya. Dukungan dan kepercayaan Anda lah yang menjadi pendorong Prudential Indonesia untuk terus meningkatkan diri dan memberikan pelayanan terbaik.

We do health, We do wealth dan We do good. We are the DO Generation.

Salam hangat,

Jens Reisch

Presiden Direktur

Ulasan Investasi

Ditulis oleh:

Novi Imelda, Chief Investment Officer, Prudential Indonesia

Sepanjang 2018, indeks harga saham gabungan (IHSG) berada pada zona merah, alias terkoreksi dibanding tahun sebelumnya. Fenomena ini terjadi pada hampir di semua pasar saham seluruh dunia. Hal tersebut cenderung terjadi akibat sentimen pasar global yang dipicu oleh berbagai faktor seperti kenaikan suku bunga Amerika Serikat, perlambatan pertumbuhan dunia hingga ancaman perang dagang antara Amerika Serikat dan Tiongkok. Akan tetapi, fluktuasi pasar di jangka pendek adalah normal dan tidak perlu dikhawatirkan karena dalam jangka panjang pergerakan investasi akan sejalan dengan kondisi ekonomi suatu negara.

Sebagian besar produk Prudential yang dipilih nasabah adalah Unit Link dengan pilihan investasi saham, maka wajar jika terjadi penurunan hasil investasi yang tercatat di laporan keuangan sejalan dengan kondisi pasar yang terjadi. Penurunan tersebut merupakan proses pencatatan pembukuan akuntansi (*mark-to-market*), dan akan berubah sejalan dengan pergerakan kondisi pasar ke depannya. Kondisi fundamental perekonomian Indonesia masih tetap kuat dengan proyeksi pertumbuhan ekonomi 2019 yang stabil dan inflasi yang relatif rendah. Dengan terus membaiknya kondisi ekonomi dan pasar modal Indonesia, diharapkan harga-harga saham yang tercatat di Bursa Efek Indonesia akan terus positif sehingga hasil investasi Prudential dan Nasabah akan terus membaik.

Wajar kalau kita lebih waspada menghadapi naik turunnya kinerja instrumen investasi dan supaya mendapatkan untung yang lebih lagi. Berikut kiat-kiat yang dapat Anda lakukan agar investasi Anda tetap aman:

1. Pelajari situasi dan yakinkan diri Anda kondisi yang terjadi adalah koreksi sementara.
2. Fokus pada tujuan investasi Anda, apakah itu jangka pendek ataupun jangka panjang.
3. Disiplin dengan jangka waktu investasi Anda, fluktuasi sifatnya sementara.
4. Tinjau kembali portofolio investasi Anda. Masih sesuai dengan toleransi risiko dan tujuan investasi?
5. Tambah porsi investasi Anda selagi harga-harga sedang murah (*diskon*).

Prudential Indonesia memiliki serangkaian produk asuransi dengan pilihan dana investasi yang beragam yang dapat dipilih sesuai tujuan investasi dan toleransi risiko Anda saat ini dan nanti. Seiring peluncuran produk Unit Link terbaru dari Prudential yaitu **PRULink** Generasi Baru dan **PRULink** Syariah Generasi Baru, Prudential tetap ingin melanjutkan komitmen dalam memberikan pilihan investasi kepada Nasabah dengan meluncurkan dua dana investasi baru yaitu **PRULink** Global Emerging Market Equity Fund yang berinvestasi ke perusahaan-perusahaan di 24 pasar negara berkembang yang tumbuh pesat untuk mengupayakan hasil investasi yang lebih tinggi di jangka panjang. Selanjutnya adalah **PRULink** Global Low Volatility Equity Fund yang memberikan kesempatan diversifikasi investasi ke 23 negara maju, terutama Amerika Serikat, Jepang dan Kanada yang memberikan potensi volatilitas relatif rendah karena diinvestasikan kepada perusahaan-perusahaan yang memberikan dividen tinggi.

Sejalan dengan tagline baru Prudential Indonesia yang kami luncurkan di awal tahun 2019 yaitu "*Listening. Understanding. Delivering.*", Prudential Indonesia berkomitmen untuk selalu mendengarkan (*Listening*) dan memahami (*Understanding*) masukan dan kebutuhan konsumen untuk memperoleh hasil investasi yang maksimal dalam jangka panjang. Selanjutnya, kami mewujudkan (*Delivering*) masukan-masukan tersebut termasuk dengan terus berinovasi meluncurkan pilihan dana-dana investasi baru guna mewujudkan rencana keuangan Anda untuk masa depan yang gemilang.

#JalaninBareng

Ulasan Ekonomi

Ditulis oleh:

Alan T. Darmawan, Presiden Direktur, Eastspring Investments Indonesia

Keep Calm and Invest On

Bursa saham Indonesia mengalami gejala yang luar biasa pada pertengahan 2018 mengekor pergerakan bursa global. Pelemahan rupiah dan isu-isu eksternal terkait perang dagang menjadi alasan utama bagi investor asing untuk melakukan penjualan di pasar saham Indonesia. Bank Indonesia berupaya keras menstabilkan nilai tukar dengan menaikkan suku bunga sebanyak 5x tahun lalu serta menerapkan kebijakan-kebijakan lainnya. Alhasil, pasar saham Indonesia pulih menjelang akhir tahun dan membukukan kinerja terbaik di ASEAN, kedua di Asia dan ketujuh di dunia.

2019 juga merupakan tahun yang penuh dinamika dan kejutan, baik dari dalam dan luar negeri. Isu perang dagang, implementasi Brexit dan stimulus dari Tiongkok menjadi sorotan utama bagi pasar global. Berdasarkan proyeksi dari berbagai lembaga keuangan internasional, ekonomi Indonesia sendiri diperkirakan akan tumbuh baik sebesar 5,2% hingga 5,4% yang ditopang oleh komponen konsumsi dan investasi. Selain itu, indikator makro ekonomi lainnya juga diperkirakan berada pada level yang terkendali walaupun ada kecenderungan dari berlanjutnya defisit neraca berjalan dan pelemahan nilai tukar Rupiah.

Di edisi tahun sebelumnya, kita sudah memperlihatkan adanya perubahan pada model pertumbuhan ekonomi Indonesia yang mengalami pergeseran dari konsumsi ke investasi, melalui masifnya program pembangunan infrastruktur. Ke depannya, pembangunan modal manusia sebagai *soft infrastructure* akan menjadi fokus pemerintah mengingat kualitas SDM Indonesia yang masih tertinggal jauh. Dibandingkan infrasktruktur, belanja modal manusia memiliki sejumlah keunggulan dalam hal efeknya terhadap konsumsi: lebih terarah untuk meningkatkan *disposable income* konsumen, memiliki transmisi lebih cepat, dan berkadar impor rendah sehingga efek terhadap segmen menengah ke bawah (*trickle-down*) lebih besar.

Memasuki tahun politik, kita tetap mewaspadaai meningkatnya risiko politik. Hal ini seharusnya tidak menjadi hambatan, namun harus disikapi sebagai potensi besar untuk merencanakan investasi yang lebih baik. Besar harapan kami, apapun hasilnya diharapkan dapat mendukung percepatan pertumbuhan ekonomi Indonesia ke arah yang lebih baik. Berbekal ketahanan ekonomi yang baik, kami yakin Indonesia dalam jangka panjang masih menjadi salah satu destinasi investasi yang menarik bagi banyak kalangan investor asing di seluruh dunia.

Akhir kata, perkenankan saya kembali mengucapkan selamat tahun baru 2019, semoga tahun ini menjadi tahun yang cerah bagi investasi kita. Volatilitas pasar masih akan ada, namun tetaplh tenang dan lakukan investasi secara berkala hingga tujuan investasi kita tercapai. *Keep calm and invest on.*

Sinergi Prudential Indonesia & Eastspring Investments Indonesia



#1

posisi pasar

Rp72,1 triliun

dana kelolaan

Lebih dari

2,1 juta

nasabah

Lebih dari

250.000

tenaga pemasar
berlisensi

#2

posisi pasar

Rp81,7 triliun

dana kelolaan

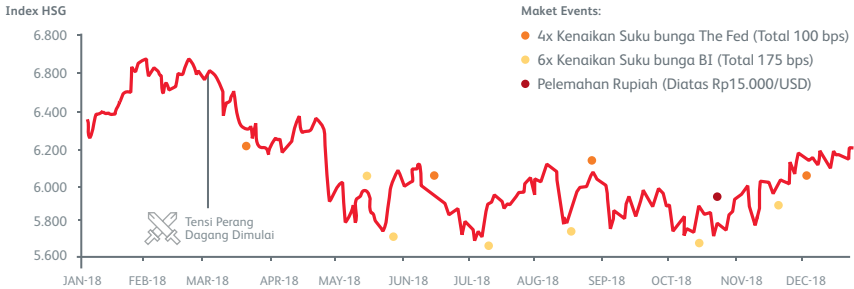
3.932

klien korporat & ritel

Ulisan Pasar Saham

Indeks Harga Saham Gabungan (IHSG) masih meneruskan tren positif hingga kuartal pertama 2018 menyusul kinerja yang sangat baik di 2017 dengan kenaikan indeks sebesar 20%. Pelemahan ekonomi global dan munculnya isu perang dagang di bulan Maret membuat IHSG terkoreksi mengikuti perkembangan pasar keuangan global yang melemah. Nilai tukar rupiah yang melemah dan kinerja perusahaan yang tidak memperlihatkan angka-angka yang lebih baik dari ekspektasi pasar, menambah kondisi pasar saham dalam negeri sepanjang 2018. Pemerintah telah melakukan berbagai upaya untuk menstabilkan kondisi ekonomi dan mata uang, salah satunya melalui Bank Indonesia yang menaikkan suku bunga acuan agar Rupiah tetap menarik bagi investor asing.

Kaleidoskop IHSG di 2018



Sumber: Bloomberg, Eastspring Investments Indonesia



Prospek Pasar Saham 2019

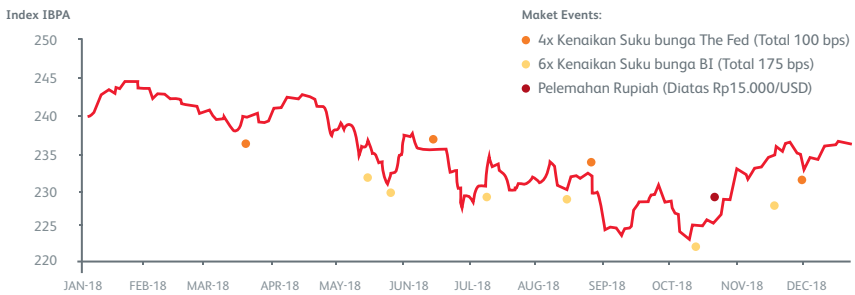
Secara umum kondisi makroekonomi diperkirakan lebih stabil dibandingkan 2018 sehingga berdampak positif pada pasar saham dan pendapatan tetap. Akselerasi pertumbuhan diperkirakan bertahap karena laju yang terlalu cepat akan mendorong impor, melebarkan defisit neraca berjalan, dan melemahkan kurs rupiah. Rupiah masih memiliki tendensi melemah akibat berlanjutnya defisit neraca berjalan, namun keduanya diperkirakan terjadi dalam skala yang lebih terkendali.

Pertumbuhan ekonomi dan konsumsi rumah tangga yang kembali ke atas 5% serta kembalinya sentimen positif ke negara berkembang, termasuk Indonesia, memicu perbaikan kondisi pasar saham Indonesia yang diperkirakan tumbuh sesuai dengan proyeksi pertumbuhan laba perusahaan di kisaran 11-12%.

Ulaskan Pasar Obligasi

Obligasi pemerintah berdominasi rupiah mencatatkan kinerja 1,6% (per 31 Desember 2018) setelah sebelumnya menunjukkan kinerja yang cukup baik dengan mencatatkan rekor kinerja positif masing-masing 14,0% dan 17,7% di 2016 dan 2017. Hal tersebut lebih karena faktor-faktor global diantaranya isu perang dagang Amerika dan Tiongkok, krisis negara berkembang yang dialami oleh Turki dan Argentina yang mata uangnya melemah 40,7% dan 102,4% YTD terhadap US Dollar, volatilitas harga minyak, kenaikan suku bunga Fed Amerika, dan naiknya imbal hasil US Treasury, yang memberikan sentimen negatif ke pasar obligasi di negara-negara berkembang, termasuk Indonesia.

Kaleidoskop pergerakan Index Obligasi Pemerintah IBPA 2018



Sumber: Bloomberg, Eastspring Investments Indonesia

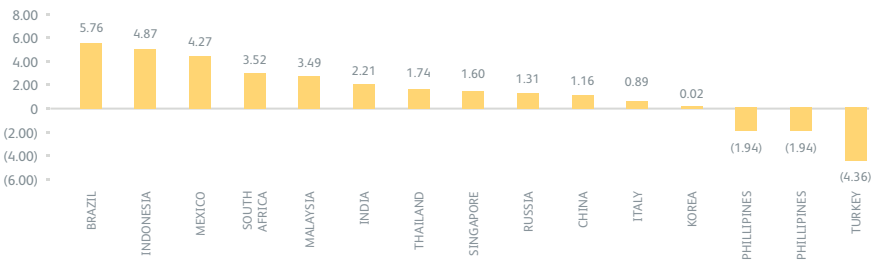


Prospek Pasar Pendapatan Tetap 2019

Daya tarik utama instrumen pendapatan tetap berasal dari besarnya selisih suku bunga riil Indonesia relatif terhadap Amerika Serikat, di samping lebih terjaminnya stabilitas kurs dan inflasi.

Kebijakan Bank Indonesia menaikkan suku bunga acuan secara *pre-emptive, frontloading dan ahead of the curve* penyumbang daya tarik tersebut. Kenaikan *7-days reverse repo rate* sebesar 175 basis poin ke 6% pada 2018 menjadikan Bank Indonesia sebagai salah satu bank sentral yang paling agresif di *emerging markets* dengan tujuan menstabilkan kurs rupiah. Prospek pasar pendapatan tetap akan positif ditopang oleh komponen inflasi yang stabil dan pergerakan suku bunga global dan domestik yang diperkirakan sudah mencapai puncaknya.

Suku Bunga Riil



Sumber: Deutsche Bank, Bloomberg Finance LP

Fokus Dana Investasi

1. PRULink Rupiah Managed Fund

PRULink Rupiah Managed Fund (RMF) merupakan dana investasi campuran yang berinvestasi di saham dan obligasi dengan menggunakan strategi aset alokasi yang dinamis. RMF memiliki alokasi yang lebih banyak pada kelas aset pendapatan tetap. Dengan memanfaatkan bauran saham, obligasi dan pasar uang, dana ini diharapkan memiliki kinerja yang cenderung relatif stabil dalam jangka panjang. Dana investasi ini sangat cocok bagi nasabah yang mempunyai tingkat risiko menengah dengan tujuan investasi jangka menengah hingga jangka panjang.

2. PRULink Syariah Rupiah Managed Fund

PRULink Syariah Rupiah Managed Fund (SMF) merupakan dana investasi berbasis syariah yang termasuk dalam jenis dana investasi campuran dengan menggunakan strategi aset alokasi yang dinamis. Melalui bauran yang seimbang antara saham, obligasi dan pasar uang, dana ini diharapkan dapat menghasilkan kinerja yang cenderung stabil dalam jangka panjang. Dana investasi ini bertujuan memenuhi kebutuhan nasabah yang memiliki tingkat risiko menengah dengan tujuan investasi jangka menengah hingga jangka pandang dengan basis investasi Syariah.

3. PRULink Rupiah Fixed Income Fund

PRULink Rupiah Fixed Income Fund (RFF) merupakan dana investasi yang fokus berinvestasi di kelas aset pendapatan tetap. Dana investasi ini memberikan potensi investasi yang menarik karena stabilnya kondisi makroekonomi Indonesia yang didukung oleh kondisi siklus kenaikan suku bunga yang sudah mencapai puncaknya sehingga membuka peluang turunnya suku bunga acuan tahun ini dan tingkat inflasi yang cukup terkendali. Dana investasi ini sangat cocok bagi nasabah yang mempunyai tingkat risiko rendah dan menengah dengan tujuan investasi jangka pendek hingga jangka menengah.

4. PRULink Global Emerging Market Fund

PRULink Global Emerging Market Fund (GEM) merupakan dana investasi yang memiliki konsentrasi pada efek bersifat ekuitas dari perusahaan-perusahaan yang tercatat, didirikan, atau melakukan kegiatan operasional utama di negara-negara berkembang di seluruh dunia. Momentum pemulihan ekonomi di negara-negara berkembang pada 2019 serta pulihnya harga komoditas global tentunya akan mendorong naiknya laba perusahaan dan nilai investasi di negara berkembang. Dengan berinvestasi pada dana investasi ini, investor dapat menangkap potensi pertumbuhan di berbagai negara berkembang tersebut. Tingkat risiko pada dana investasi ini tergolong tinggi dan cocok untuk investor yang memiliki tujuan investasi jangka panjang. Dana investasi ini tersedia dalam mata uang Rupiah dan US Dollar.

5. PRULink Global Low Volatility Fund

PRULink Global Low Volatility Fund (GLV) merupakan dana investasi yang memiliki konsentrasi pada efek bersifat ekuitas dari perusahaan-perusahaan yang tercatat, didirikan, atau melakukan kegiatan operasional di seluruh dunia. Dana investasi ini memilih saham-saham yang mempunyai volatilitas rendah namun memiliki potensi tinggi. Tingkat risiko pada dana investasi ini tergolong tinggi dan cocok untuk investor yang memiliki tujuan investasi jangka panjang. Dana investasi ini tersedia dalam mata uang Rupiah dan US Dollar.

6. PRULink Syariah Rupiah Asia Pacific Equity Fund

PRULink Syariah Rupiah Asia Pacific Equity Fund merupakan dana investasi berbasis syariah yang berinvestasi di kawasan Asia Pasifik. Dana investasi ini akan fokus berinvestasi di regional Asia Pasifik yang memiliki prospek pertumbuhan ekonomi tinggi dalam jangka Panjang. Selain itu, melalui investasi ini investor mendapatkan akses untuk berinvestasi di saham-saham berbasis teknologi yang diyakini akan terus berkembang di era ekonomi digital saat ini. Secara tingkat risiko, dana investasi ini tergolong tinggi dan cocok untuk Anda yang memiliki tujuan investasi jangka panjang.

Hasil Investasi

Untuk periode yang berakhir di 31 Desember 2018

Hasil Investasi yang Disetahunkan

DANA INVESTASI PRULink	1 BULAN	1 TAHUN	KINERJA DISETAHUNKAN		
			3 TAHUN	5 TAHUN	SEJAK TERBIT
Rupiah Managed Fund	0,32%	-2,60%	6,99%	6,05%	11,80%
Rupiah Managed Fund Plus	0,69%	-3,46%	7,14%	5,72%	11,00%
Rupiah Fixed Income Fund	0,01%	-1,88%	7,45%	6,71%	9,53%
US Dollar Fixed Income Fund	1,56%	-3,09%	5,24%	5,18%	6,08%
Rupiah Cash Fund	0,47%	4,66%	5,32%	6,03%	7,09%
Rupiah Equity Fund	1,41%	-4,31%	7,64%	5,00%	15,90%
Rupiah Equity Fund Plus	1,22%	-7,07%	6,29%	n/a	4,10%
Rupiah Indonesia Greater China Equity Fund	0,20%	-6,02%	7,85%	6,60%	5,72%
US Dollar Indonesia Greater China Equity Fund	-1,20%	-12,46%	5,96%	2,90%	-1,42%
Rupiah Infrastructure & Consumer Equity Fund	0,70%	-6,24%	7,91%	n/a	4,85%
US Dollar Infrastructure & Consumer Equity Fund	-1,17%	-9,21%	n/a	n/a	-1,08%
Rupiah Value Discovery Equity Fund	0,59%	-6,00%	10,04%*	n/a	3,89%
US Dollar Global Low Volatility Equity Fund	-6,86%	n/a	n/a	n/a	-4,05%
Rupiah Global Low Volatility Equity Fund	-5,37%	n/a	n/a	n/a	-7,29%
US Dollar Global Emerging Markets Equity Fund	-4,03%	n/a	n/a	n/a	-17,13%
Rupiah Global Emerging Markets Equity Fund	-3,10%	n/a	n/a	n/a	-12,03%
Syariah Rupiah Managed Fund	0,98%	-5,54%	4,76%	4,36%	7,29%
Syariah Rupiah Cash & Bond Fund	0,23%	0,57%	6,37%	6,07%	5,79%
Syariah Rupiah Equity Fund	1,87%	-11,37%	3,42%	2,45%	6,81%
Syariah Rupiah Infrastructure & Consumer Equity Fund	2,21%	-11,82%	2,79%	n/a	0,50%
Syariah Rupiah Asia Pacific Equity Fund	-2,79%	-13,27%	n/a	n/a	2,96%

 = Hasil sejak terbit yang melampaui ilustrasi tingkatan menengah

 = Dana investasi ini baru diterbitkan dalam kurun waktu 5 tahun terakhir

* Kinerja Reksadana Saham Eastspring Investments Value Discovery (RD EVD). RD EVD merupakan unsur investasi utama dari RVDF, namun demikian, harap dicatat bahwa kinerja RD EVD bukan merupakan representasi dari kinerja RVDF.

PRULink Rupiah Value Discovery Equity Fund (RVDF)

Tujuan Dana Investasi

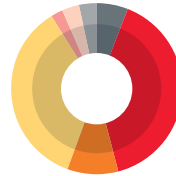
PRULink Rupiah Value Discovery Equity Fund adalah dana investasi yang bertujuan mendapatkan potensi hasil investasi yang optimal dalam jangka panjang melalui diversifikasi dalam portofolio yang dikelola secara aktif atas saham-saham yang diperdagangkan di Bursa Efek.

Kinerja Dana Investasi RVDF

Di tengah volatilitas yang tinggi, RVDF mencatatkan hasil investasi sebesar -6,00% di 2018. Di sisi lain, RVDF berhasil mencatatkan kenaikan sebesar 1,5% dalam 3 bulan terakhir di 2018.

Alokasi Sektoral RVDF

(per 31 Desember 2018)



● Kas & Deposito	4%
● Keuangan	37%
● Infrastruktur	8%
● Barang Konsumsi	32%
● Properti	2%
● Pertambangan	3%
● Aneka Industri	3%
● Lain-lain	11%

Alokasi Aset RVDF

(per 31 Desember 2018)



● Kas & Deposito	4%
● Saham	96%

Hasil Investasi Bersih Rata-Rata

HASIL INVESTASI BERSIH RATA-RATA PER TAHUN [%]			
RVDF	2018	2013-2018	Sejak Diluncurkan
	-6,00%	n/a	3,89%
TINGKAT RISIKO			
Tinggi			

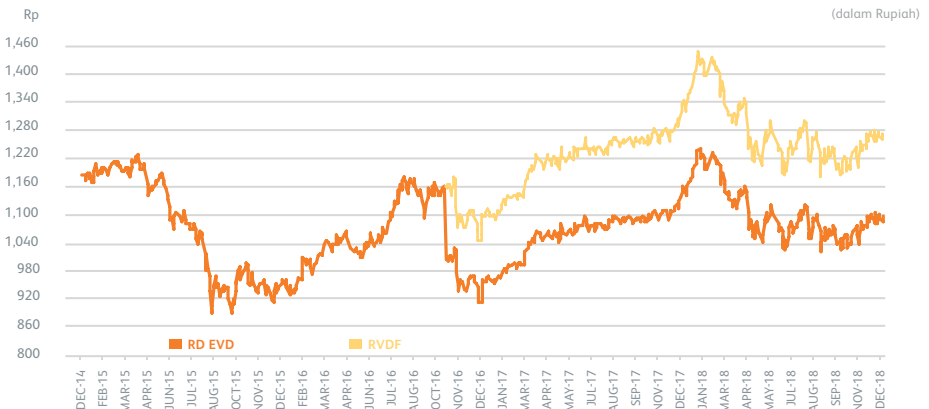
Top Holdings

(per 31 Desember 2018)

NAMA SAHAM *)
PT Astra International Tbk
PT Bank Central Asia Tbk
PT Bank Mandiri (Persero) Tbk
PT Bank Rakyat Indonesia (Persero) Tbk
PT Telekomunikasi Indonesia (Persero) Tbk

*) Nama-nama saham diatas adalah lima kepemilikan saham terbesar dari Reksa Dana Saham Eastspring Investments Value Discovery (RD EVD)

Pertumbuhan Harga Unit RVDF



PRULink Rupiah Equity Fund Plus (REP)

Tujuan Dana Investasi

PRULink Rupiah Equity Fund Plus adalah dana investasi yang bertujuan mendapatkan potensi hasil investasi yang optimal dalam jangka panjang melalui diversifikasi dalam portofolio yang dikelola secara fleksibel dan dinamis atas saham-saham yang diperdagangkan di Bursa Efek Indonesia.

Kinerja Dana Investasi REP

REP mencatatkan hasil investasi sebesar -7,07% di tengah kondisi pasar yang tidak kondusif di 2018. Di sisi lain, REP berhasil mencatatkan kenaikan sebesar 2,35% dalam 3 bulan terakhir di 2018.

Alokasi Sektorial REP

(per 31 Desember 2018)



● Kas & Deposito	5%
● Keuangan	36%
● Infrastruktur	11%
● Barang Konsumsi	21%
● Aneka Industri	7%
● Perdagangan dan Jasa	5%
● Properti	3%
● Lain-lain	12%

Alokasi Aset REP

(per 31 Desember 2018)



● Kas & Deposito	5%
● Saham	95%

Hasil Investasi Bersih Rata-Rata

HASIL INVESTASI BERSIH RATA-RATA PER TAHUN [%]			
REP	2018	2013-2018	Sejak Diluncurkan
	-7,07%	n/a	4,10%
TINGKAT RISIKO			
Tinggi			

Top Holdings

(per 31 Desember 2018)

NAMA SAHAM
PT Astra International Tbk
PT Bank Central Asia Tbk
PT Bank Mandiri (Persero) Tbk
PT Bank Rakyat Indonesia (Persero) Tbk
PT Telekomunikasi Indonesia (Persero) Tbk

Pertumbuhan Harga Unit REP (dalam Rupiah)



PRULink Infrastructure & Consumer Equity Fund (ICEF)

Tujuan Dana Investasi

PRULink US Dollar/Rupiah Infrastructure & Consumer Equity Fund adalah dana investasi yang bertujuan mendapatkan potensi hasil investasi yang optimal dalam jangka Panjang dengan berinvestasi, secara langsung dan/atau tidak langsung, pada saham dan efek bersifat ekuitas lainnya di sektor infrastruktur, konsumsi serta sektor lainnya yang terkait.

Kinerja Dana Investasi ICEF

Kinerja DICEF dan RICEF masing-masing mencatatkan hasil investasi sebesar -9,21% dan -6,24% di 2018. Dalam tiga bulan terakhir di 2018 RICEF berhasil tercatat naik 2,85% mengikuti *rebound* di pasar saham.

Alokasi Sektorial ICEF

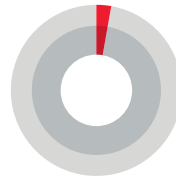
(per 31 Desember 2018)



- Kas & Deposito 3%
- Keuangan 38%
- Infrastruktur 9%
- Barang Konsumsi 25%
- Properti 6%
- Perdagangan dan Jasa 3%
- Industri Dasar 9%
- Lain-lain 7%

Alokasi Sektorial ICEF

(per 31 Desember 2018)



- Kas & Deposito 3%
- Saham 97%

Hasil Investasi Bersih Rata-Rata

HASIL INVESTASI BERSIH RATA-RATA PER TAHUN [%]			
RICEF	2018	2013-2018	Sejak Diluncurkan
	-6,24%	n/a	4,85%
DICEF	-9,21%	n/a	-1,08%
TINGKAT RISIKO			
Tinggi			

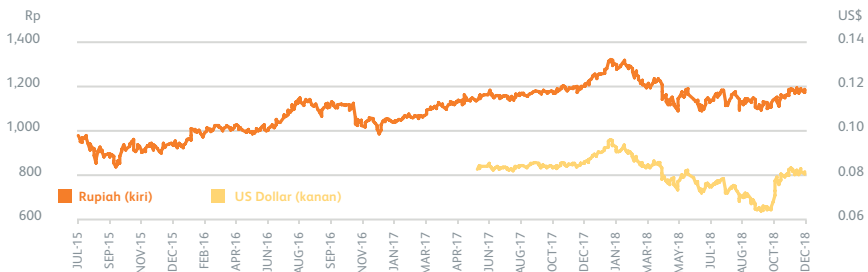
Top Holdings

(per 31 Desember 2018)

NAMA SAHAM
PT Astra International Tbk
PT Bank Central Asia Tbk
PT Bank Mandiri (Persero) Tbk
PT Bank Rakyat Indonesia (Persero) Tbk
PT Telekomunikasi Indonesia (Persero) Tbk

Pertumbuhan Harga Unit ICEF

(dalam US Dollar dan Rupiah)



PRULink Rupiah Equity Fund (REF)

Tujuan Dana Investasi

PRULink Rupiah Equity Fund adalah dana investasi yang bertujuan mendapatkan potensi hasil investasi yang optimal dalam jangka menengah dan panjang melalui penempatan dana pada saham-saham yang berkualitas yang diperdagangkan di Bursa Efek Indonesia.

Kinerja Dana Investasi REF

REF mencatatkan hasil investasi sebesar -4,31% di 2018. Di sisi lain, REF berhasil tercatat naik dalam tiga bulan terakhir di 2018 sebesar 3,63% mengikuti gerak IHSG yang juga tercatat naik sebesar 3,60%.

Alokasi Sektoral REF

(per 31 Desember 2018)



● Kas & Deposito	5%
● Keuangan	33%
● Infrastruktur	11%
● Barang Konsumsi	23%
● Aneka Industri	7%
● Perdagangan dan Jasa	4%
● Properti	4%
● Lain-lain	13%

Alokasi Aset REF

(per 31 Desember 2018)



● Kas & Deposito	5%
● Saham	95%

Hasil Investasi Bersih Rata-Rata

HASIL INVESTASI BERSIH RATA-RATA PER TAHUN [%]			
REF	2018	2013-2018	Sejak Diluncurkan
	-4,31%	5,00%	15,90%
TINGKAT RISIKO			
Tinggi			

Top Holdings

(per 31 Desember 2018)

NAMA SAHAM
PT Astra International Tbk
PT Bank Central Asia Tbk
PT Bank Mandiri (Persero) Tbk
PT Bank Rakyat Indonesia (Persero) Tbk
PT Telekomunikasi Indonesia (Persero) Tbk

Pertumbuhan Harga Unit REF

(dalam Rupiah)



PRULink Rupiah Managed Fund (RMF)

Tujuan Dana Investasi

PRULink Rupiah Managed Fund adalah dana investasi jangka menengah dan panjang yang bertujuan untuk mendapatkan potensi hasil investasi yang optimal melalui penempatan dana dalam mata uang Rupiah pada instrumen investasi seperti obligasi, saham dan instrumen pasar uang.

Kinerja Dana Investasi RMF

Di tengah kondisi pasar saham dan obligasi yang tidak menentu sepanjang 2018, RMF mencatatkan hasil investasi sebesar -2,60%. Akan tetapi, RMF berhasil mencatatkan kenaikan di tiga bulan terakhir di 2018 sebesar 2,27% mengikuti *rebound* di pasar saham dan obligasi.

Alokasi Sektorial RMF

(per 31 Desember 2018)



● Kas & Deposito	16%
● Pemerintah	58%
● Keuangan	12%
● Infrastruktur	3%
● Barang Konsumsi	5%
● Perdagangan dan Jasa	1%
● Lain-lain	5%

Alokasi Aset RMF

(per 31 Desember 2018)



● Obligasi	60%
● Saham	24%
● Kas & Deposito	16%

Hasil Investasi Bersih Rata-Rata

HASIL INVESTASI BERSIH RATA-RATA PER TAHUN [%]			
RMF	2018	2013-2018	Sejak Diluncurkan
	-2,60%	6,05%	11,80%

TINGKAT RISIKO

Menengah Tinggi

Pertumbuhan Harga Unit RMF

(dalam Rupiah)



PRULink Rupiah Managed Fund Plus (RMP)

Tujuan Dana Investasi

PRULink Rupiah Managed Fund Plus adalah dana investasi jangka menengah dan panjang yang bertujuan mendapatkan potensi hasil investasi yang optimal melalui penempatan dana dalam mata uang Rupiah pada instrumen investasi seperti obligasi, saham dan instrumen pasar uang.

Alokasi Sektoral RMP

(per 31 Desember 2018)



● Kas & Deposito	13%
● Pemerintah	34%
● Keuangan	21%
● Infrastruktur	7%
● Barang Konsumsi	11%
● Properti	2%
● Lain-lain	12%

Kinerja Dana Investasi RMP

Di tengah kondisi pasar saham dan obligasi yang tidak menentu sepanjang 2018, RMP mencatatkan hasil investasi sebesar -3,46%. Akan tetapi, RMP berhasil mencatatkan kenaikan di tiga bulan terakhir di 2018 sebesar 2,39% mengikuti *rebound* di pasar saham dan obligasi.

Alokasi Aset RMP

(per 31 Desember 2018)



● Obligasi	33%
● Saham	54%
● Kas & Deposito	13%

Hasil Investasi Bersih Rata-Rata

HASIL INVESTASI BERSIH RATA-RATA PER TAHUN [%]			
RMP	2018	2013-2018	Sejak Diluncurkan
	-3,46%	5,72%	11,00%

TINGKAT RISIKO

Menengah Tinggi

Pertumbuhan Harga Unit RMP

Rp (dalam Rupiah)



PRULink Indonesia Greater China Equity Fund (IGCEF)

Tujuan Dana Investasi

PRULink US Dollar/Rupiah Indonesia Greater China Equity Fund bertujuan memaksimalkan potensi total pengembalian investasi dalam jangka panjang dengan berinvestasi, terutama secara langsung dan/atau tidak langsung, pada efek bersifat ekuitas dari perusahaan-perusahaan yang tercatat, didirikan, atau melakukan kegiatan operasional utama di Indonesia dan wilayah Greater China (China, Hong Kong, dan Taiwan).

Kinerja Dana Investasi IGCEF

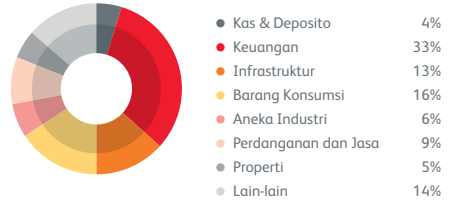
DGCF mencatatkan hasil investasi sebesar -12,46% di 2018 di tengah tekanan yang melanda pasar saham dan juga pelemahan Rupiah. Di sisi lain, DGCF tercatat *rebound* sebesar 1,39% dalam tiga bulan terakhir di 2018. Sementara itu, RCGF mencatatkan hasil investasi sebesar -6,02% di 2018. Di sisi lain, RCGF tercatat *rebound* tipis dalam satu bulan terakhir di 2018 yaitu sebesar 0,20%.

Hasil Investasi Bersih Rata-Rata

HASIL INVESTASI BERSIH RATA-RATA PER TAHUN [%]			
	2018	2013-2018	Sejak Diluncurkan
DGCF	-12,46%	2,90%	-1,42%
RCGF	-6,02%	6,60%	5,72%
TINGKAT RISIKO			
Tinggi			

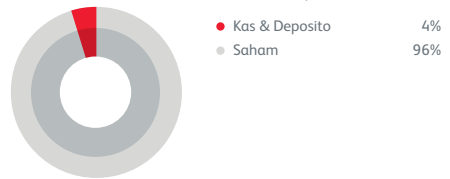
Alokasi Sektorial IGCEF

(per 31 Desember 2018)



Alokasi Sektorial IGCEF

(per 31 Desember 2018)



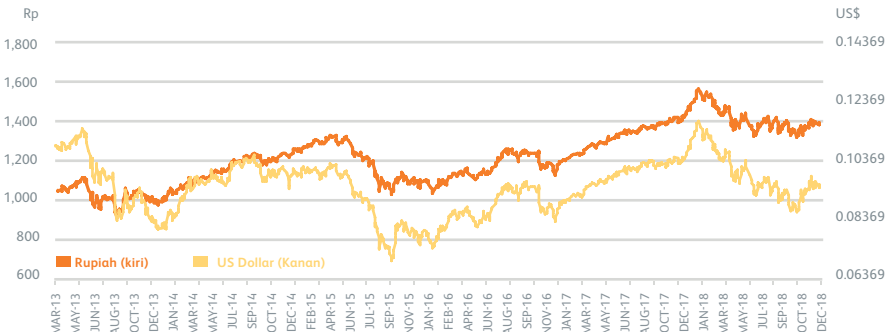
Top Holdings

(per Desember 2018)

NAMA SAHAM
PT Astra International Tbk
PT Bank Central Asia Tbk
PT Bank Mandiri (Persero) Tbk
PT Bank Rakyat Indonesia (Persero) Tbk
PT Telekomunikasi Indonesia (Persero) Tbk

Pertumbuhan Harga Unit IGCEF

(dalam US Dollar dan Rupiah)



PRULink Rupiah Fixed Income Fund (RFF)

Tujuan Dana Investasi

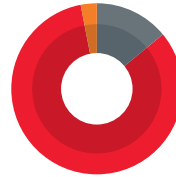
PRULink Rupiah Fixed Income Fund adalah dana investasi jangka menengah dan panjang yang bertujuan mendapatkan potensi hasil investasi yang optimal melalui penempatan dana dalam mata uang Rupiah pada instrumen pendapatan tetap seperti obligasi dan instrumen pendapatan tetap lainnya di pasar modal.

Kinerja Dana Investasi RFF

RFF mencatatkan hasil investasi sebesar -1,88% di 2018. Di sisi lain, hasil investasi ini berhasil *rebound* dalam tiga bulan terakhir 2018 dengan tercatat naik 2,57%.

Alokasi Sektorial RFF

(per 31 Desember 2018)



● Kas & Deposito	14%
● Pemerintah	83%
● Lain-lain	3%

Alokasi Aset RFF

(per 31 Desember 2018)



● Obligasi Pemerintah	83%
● Obligasi Korporasi	3%
● Kas & Deposito	14%

Hasil Investasi Bersih Rata-Rata

HASIL INVESTASI BERSIH RATA-RATA PER TAHUN [%]			
RFF	2018	2013-2018	Sejak Diluncurkan
	-1,88%	6,71%	9,53%
TINGKAT RISIKO			
Menengah			

Top Holdings

(per 31 Desember 2018)

NAMA OBLIGASI
Indonesia Government Bond FR0058
Indonesia Government Bond FR0061
Indonesia Government Bond FR0064
Indonesia Government Bond FR0068
Indonesia Government Bond FR0070

Pertumbuhan Harga Unit RFF



PRULink US Dollar Fixed Income Fund (DFF)

Tujuan Dana Investasi

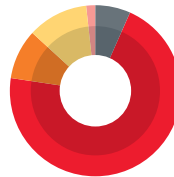
PRULink US Dollar Fixed Income Fund adalah dana investasi jangka menengah dan panjang yang bertujuan untuk mendapatkan potensi hasil investasi yang optimal melalui penempatan dana dalam mata uang US Dollar pada instrumen investasi seperti obligasi dan instrumen pasar uang.

Kinerja Dana Investasi DFF

DFF mencatatkan hasil investasi sebesar -0,39% di tahun 2018. Di sisi lain, DFF berhasil *rebound* dalam satu bulan terakhir di tahun 2018 yang tercatat naik 1,56%.

Alokasi Sektoral DFF

(per 31 Desember 2018)



● Kas & Deposito	7%
● Pemerintah	70%
● Infrastruktur	9%
● Pertambangan	13%
● Lain-lain	1%

Alokasi Aset DFF

(per 31 Desember 2018)



● Obligasi Pemerintah	70%
● Obligasi Korporasi	23%
● Kas & Deposito	7%

Hasil Investasi Bersih Rata-Rata

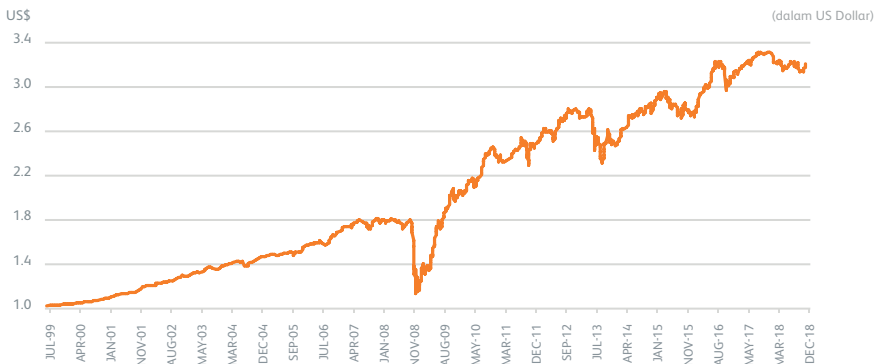
HASIL INVESTASI BERSIH RATA-RATA PER TAHUN [%]			
DFF	2018	2013-2018	Sejak Diluncurkan
	-3,09%	5,18%	6,08%
TINGKAT RISIKO			
Menengah			

Top Holdings

(per 31 Desember 2018)

NAMA OBLIGASI
Republic of Indonesia 2019
Republic of Indonesia 2021
Republic of Indonesia 2035
Republic of Indonesia 2038
Republic of Indonesia 2045

Pertumbuhan Harga Unit DFF



PRULink Rupiah Cash Fund (RCF)

Tujuan Dana Investasi

PRULink Rupiah Cash Fund adalah dana investasi yang bertujuan mendapatkan potensi hasil investasi yang optimal melalui penempatan dana dalam mata uang Rupiah, pada obligasi jangka pendek dan instrumen pasar uang seperti deposito berjangka dan Sertifikat Bank Indonesia (SBI).

Alokasi Sektorial RCF

(per 31 Desember 2018)



● Kas & Deposito	70%
● Keuangan	24%
● Infrastruktur	6%

Kinerja Dana Investasi RCF

RCF mencatatkan hasil investasi sebesar 4,66% di 2018. Selain itu, dalam tiga bulan terakhir RCF mencatatkan kenaikan sebesar 1,49%, sedikit di atas tolok ukur kinerja investasi (*benchmark*) yaitu sebesar 1,22%.

Alokasi Aset RCF

(per 31 Desember 2018)



● Kas & Deposito	70%
● Obligasi	30%

Hasil Investasi Bersih Rata-Rata

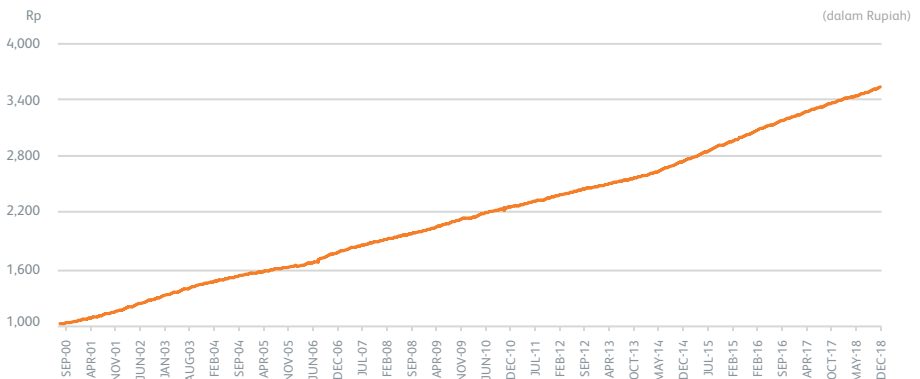
HASIL INVESTASI BERSIH RATA-RATA PER TAHUN [%]			
RVDF	2018	2013-2018	Sejak Diluncurkan
	4,66%	6,03%	7,09%
TINGKAT RISIKO			
Tinggi			

Top Holdings

(per 31 Desember 2018)

NAMA OBLIGASI
Bank OCBC NISP II Tahap IV Tahun 2018 Seri A
FIF III Tahap III Tahun 2018 Seri A
Indonesia Government Bond FR0069
Indosat II Tahap III Tahun 2018 Seri A
Pegadaian III Tahap II Tahun 2018 Seri A

Pertumbuhan Harga Unit RCF



PRULink Syariah Rupiah Asia Pacific Equity Fund (SAPF)

Tujuan Dana Investasi

PRULink Syariah Rupiah Asia Pacific Equity Fund bertujuan memaksimalkan potensi total pengembalian investasi dalam jangka panjang dengan berinvestasi terutama, secara langsung dan/atau tidak langsung, pada efek bersifat ekuitas dari perusahaan-perusahaan yang tercatat, didirikan, atau melakukan kegiatan operasional utama di wilayah Asia Pasifik.

Kinerja Dana Investasi SAPF

SAPF mencatatkan hasil investasi sebesar -13,27% di tahun 2018. Tekanan di pasar saham yang melanda negara-negara Asia Pasifik membuat kinerja SAPF tertekan sepanjang 2018 meskipun di SAPF mencatatkan hasil investasi yang cukup baik di 2017.

Hasil Investasi Bersih Rata-Rata

HASIL INVESTASI BERSIH RATA-RATA PER TAHUN [%]			
SAPF	2018	2013-2018	Sejak Diluncurkan
	-13,27%	n/a	2,96%
TINGKAT RISIKO			
Tinggi			

Alokasi Sektoral SAPF

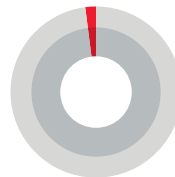
(per 31 Desember 2018)



● Kas & Deposito	9%
● Keuangan	4%
● Infrastruktur	16%
● Barang Konsumsi	30%
● Properti	9%
● Pertambangan	9%
● Aneka Industri	5%
● Lain-lain	18%

Alokasi Aset SAPF

(per 31 Desember 2018)



● Saham	91%
● Kas & Deposito	9%

Top Holdings

(per 31 Desember 2018)

NAMA SAHAM *)
Alibaba Group Holdings-SP ADR
BHP Billiton Ltd
Samsung Electronics Co Ltd
Taiwan Semiconductor Manufacturing Co
Tencent Holdings LTD

*) Nama-nama saham di atas adalah lima kepemilikan saham terbesar dari Reksa Dana Eastspring Syariah Equity Islamic Asia Pacific USD

Pertumbuhan Harga Unit SAPF



PRULink Syariah Rupiah Equity Fund (SEF)

Tujuan Dana Investasi

PRULink Syariah Rupiah Equity Fund adalah dana investasi yang bertujuan mendapatkan potensi hasil investasi yang optimal dalam jangka menengah dan panjang melalui penempatan dana pada saham-saham berkualitas yang sesuai dengan prinsip syariah, yang diperdagangkan di Bursa Efek Indonesia.

Kinerja Dana Investasi SEF

SEF mencatatkan hasil investasi sebesar -11,37% di 2018. Di sisi lain, SEF berhasil mencatatkan kenaikan dalam satu bulan terakhir di 2018 dengan tercatat naik 1,87%.

Alokasi Sektorial SEF

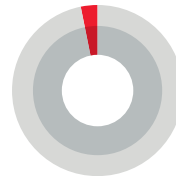
(per 31 Desember 2018)



● Kas & Deposito	3%
● Aneka Industri	15%
● Barang Konsumsi	27%
● Infrastruktur	20%
● Perdagangan dan Jasa	6%
● Industri Dasar	17%
● Lain-lain	12%

Alokasi Aset SEF

(per 31 Desember 2018)



● Saham	97%
● Kas & Deposito	3%

Hasil Investasi Bersih Rata-Rata

HASIL INVESTASI BERSIH RATA-RATA PER TAHUN [%]			
SEF	2018	2013-2018	Sejak Diluncurkan
	-11,37%	2,45%	6,81%
TINGKAT RISIKO			
Tinggi			

Top Holdings

(per 31 Desember 2018)

NAMA SAHAM
PT Astra International Tbk
PT Indofood CBP Sukses Makmur Tbk
PT Semen Indonesia (Persero) Tbk
PT Telekomunikasi Indonesia (Persero) Tbk
PT Unilever Indonesia Tbk

Pertumbuhan Harga Unit SEF



PRULink Syariah Rupiah Infrastructure & Consumer Equity Fund (SICEF)

Tujuan Dana Investasi

PRULink Syariah Rupiah Infrastructure & Consumer Equity Fund adalah dana investasi yang bertujuan mendapatkan potensi hasil investasi yang optimal dalam jangka panjang dengan berinvestasi, secara langsung dan/atau tidak langsung, pada saham dan efek bersifat ekuitas lainnya yang sesuai dengan prinsip syariah di sektor infrastruktur, konsumsi serta sektor lainnya yang terkait.

Kinerja Dana Investasi SICEF

SICEF mencatatkan hasil investasi sebesar -11,82% di 2018. Di sisi lain, SICEF berhasil mencatatkan kenaikan sebesar 2,74% dalam tiga bulan terakhir di 2018.

Alokasi Sektoral SICEF

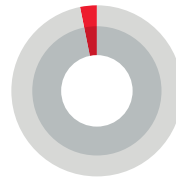
(per 31 Desember 2018)



● Kas & Deposito	3%
● Aneka Industri	14%
● Barang Konsumsi	30%
● Infrastruktur	20%
● Industri Dasar	19%
● Properti	8%
● Lain-lain	6%

Alokasi Aset SICEF

(per 31 Desember 2018)



● Saham	97%
● Kas & Deposito	3%

Hasil Investasi Bersih Rata-Rata

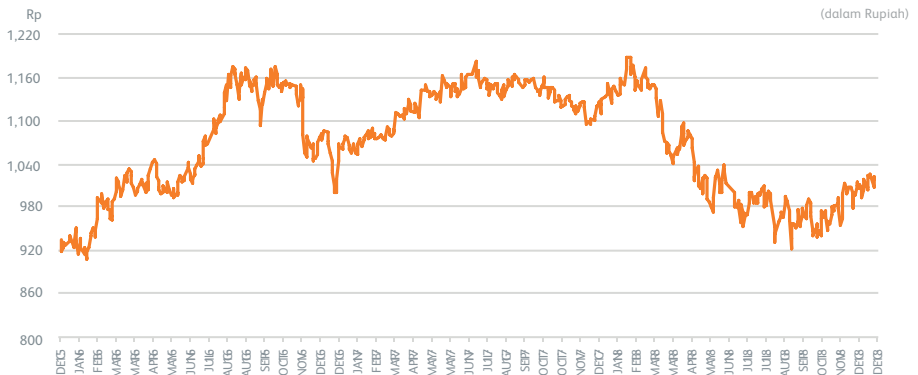
HASIL INVESTASI BERSIH RATA-RATA PER TAHUN [%]			
SICEF	2018	2013-2018	Sejak Diluncurkan
	-11,82%	n/a	0,50%
TINGKAT RISIKO			
Tinggi			

Top Holdings

(per 31 Desember 2018)

NAMA SAHAM
PT Astra International Tbk
PT Charoen Pokphand Indonesia Tbk
PT Indofood CBP Sukses Makmur Tbk
PT Telekomunikasi Indonesia (Persero) Tbk
PT Unilever Indonesia Tbk

Pertumbuhan Harga Unit SICEF



PRULink Syariah Rupiah Managed Fund (SMF)

Tujuan Dana Investasi

PRULink Syariah Rupiah Managed Fund adalah dana investasi jangka menengah dan panjang yang bertujuan mendapatkan potensi hasil investasi yang optimal melalui penempatan dana dalam mata uang Rupiah pada instrumen Investasi seperti obligasi, saham dan instrumen pasar uang yang sesuai dengan prinsip-prinsip syariah.

Kinerja Dana Investasi SMF

SMF mencatatkan hasil investasi sebesar -5,54% di 2018. Di sisi lain, SMF berhasil mencatatkan kenaikan sebesar 1,30% dalam tiga bulan terakhir di 2018.

Alokasi Sektoral SMF

(per 31 Desember 2018)



● Cash	28%
● Pemerintah	27%
● Infrastruktur	9%
● Barang Konsumsi	13%
● Properti	2%
● Aneka Industri	7%
● Lain-lain	14%

Alokasi Aset SMF

(per 31 Desember 2018)



● SEF	46%
● SCBF	54%

Hasil Investasi Bersih Rata-Rata

HASIL INVESTASI BERSIH RATA-RATA PER TAHUN [%]			
SMF	2018	2013-2018	Sejak Diluncurkan
	-5,54%	4,36%	7,29%

TINGKAT RISIKO

Tinggi

Pertumbuhan Harga Unit SMF



PRULink Syariah Rupiah Cash & Bond Fund (SCBF)

Tujuan Dana Investasi

PRULink Syariah Rupiah Cash & Bond Fund adalah dana investasi jangka menengah dan panjang yang bertujuan untuk mendapatkan potensi hasil investasi yang optimal melalui penempatan dana dalam mata uang Rupiah pada instrumen pendapatan tetap seperti obligasi syariah dan instrumen pasar uang syariah.

Kinerja Dana Investasi SCBF

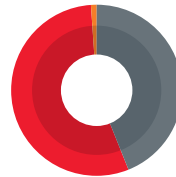
SCBF mencatatkan hasil investasi sebesar 0,57% di 2018, sedikit di atas patokan kinerja investasi (*benchmark*) yang tercatat sebesar 0,24% di 2018. Di sisi lain, SCBF tercatat naik sebesar 2,06% dalam tiga bulan terakhir di 2018.

Hasil Investasi Bersih Rata-Rata

HASIL INVESTASI BERSIH RATA-RATA PER TAHUN [%]			
SCBF	2018	2013-2018	Sejak Diluncurkan
	0,57%	6,07%	5,79%
TINGKAT RISIKO			
Tinggi			

Alokasi Sektoral SCBF

(per 31 Desember 2018)



● Kas & Deposito	44%
● Pemerintah	55%
● Infrastruktur	1%

Alokasi Aset SCBF

(per 31 Desember 2018)



● Obligasi Pemerintah	55%
● Obligasi Korporasi	1%
● Kas & Deposito	44%

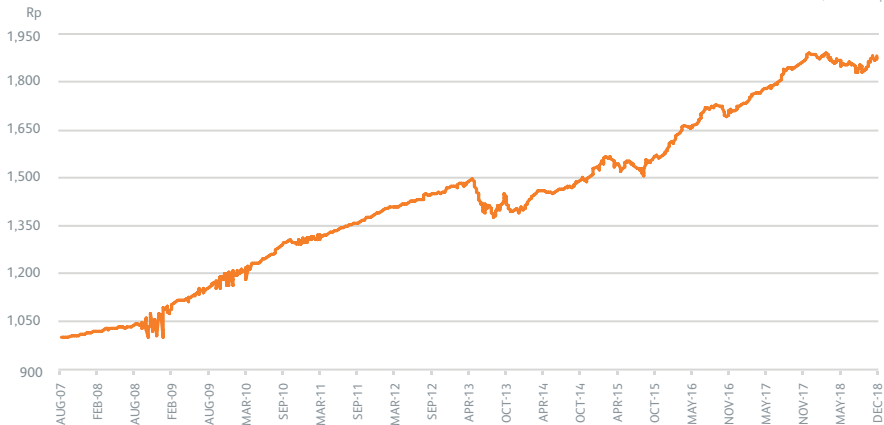
Top Holdings

(per 31 Desember 2018)

NAMA OBLIGASI
Sukuk Negara Seri PBS002
Sukuk Negara Seri PBS012
Sukuk Negara Seri PBS014
Sukuk Negara Seri PBS017
Sukuk Negara Seri PBS019

Pertumbuhan Harga Unit SCBF

(dalam Rupiah)



PRULink Global Low Volatility Equity Fund (GLV)

Tujuan Dana Investasi

PRULink US Dollar/Rupiah Global Low Volatility Equity Fund adalah dana investasi yang bertujuan mendapatkan potensi hasil maksimal dalam jangka panjang yang sejalan dengan pertumbuhan pasar saham global dengan berinvestasi secara langsung dan/atau tidak langsung pada efek bersifat ekuitas dari perusahaan-perusahaan yang tercatat di Bursa Efek yang ada di dunia, termasuk Indonesia.

Kinerja Dana Investasi GLV

DGLV dan RGLV masing-masing mencatatkan hasil investasi -4,05% dan -7,29% secara kumulatif sepanjang 2018. Kondisi ini disebabkan tekanan yang terjadi di pasar saham di berbagai negara tujuan investasi dari *fund* ini.

Hasil Investasi Bersih Rata-Rata

HASIL INVESTASI BERSIH RATA-RATA PER TAHUN [%]			
DGLV	2018	2013-2018	Sejak Diluncurkan
	n/a	n/a	-4,05%
RGLV	n/a	n/a	-7,29%
TINGKAT RISIKO			
Tinggi			

Alokasi Negara GLV

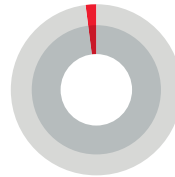
(per 31 Desember 2018)



● Amerika Serikat	47%
● Jepang	11%
● Kanada	8%
● Taiwan	4%
● Hong Kong	4%
● Swiss	7%
● India	3%
● Australia	1%
● Negara lainnya	11%
● Lain-lain	4%

Alokasi Sektor GLV

(per 31 Desember 2018)



● Saham	98%
● Kas & Deposito	2%

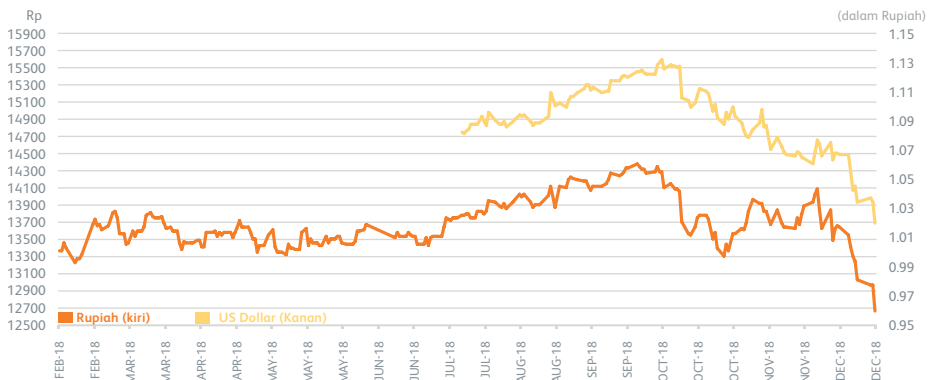
Top Holdings

(per 31 Desember 2018)

NAMA SAHAM *)
Mondelez International Inc Class A
Nestle SA
Procter & Gamble
Seven & I Holdings Ltd
Zurich Insurance Group AG

*) Nama-nama saham & nama-nama negara di atas adalah lima kepemilikan saham terbesar & alokasi negara dari SICAV Eastspring Investments - Global Low Volatility Equity Fund per Desember 2018

Pertumbuhan Harga Unit GLV



PRULink Global Emerging Markets Equity Fund (GEM)

Tujuan Dana Investasi

PRULink US Dollar/Rupiah Global Emerging Markets Equity Fund adalah dana investasi yang bertujuan untuk mendapatkan potensi hasil maksimal dalam jangka panjang dengan berinvestasi secara langsung dan/atau tidak langsung di portofolio yang memiliki konsentrasi pada efek bersifat ekuitas dari perusahaan-perusahaan yang tercatat, didirikan, atau melakukan kegiatan operasional utama di negara-negara berkembang, termasuk Indonesia.

Kinerja Dana Investasi GEM

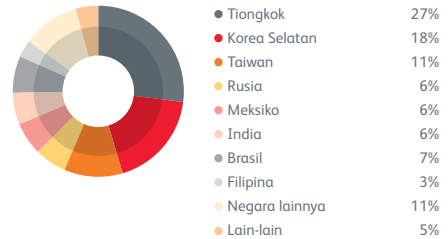
DGEM dan RGEM masing-masing mencatatkan hasil investasi -17,13% dan -12,03% secara kumulatif sepanjang 2018. Kondisi ini disebabkan karena tekanan yang terjadi di pasar saham di berbagai negara berkembang yang menjadi tujuan investasi dari *fund* ini.

Hasil Investasi Bersih Rata-Rata

HASIL INVESTASI BERSIH RATA-RATA PER TAHUN [%]			
	2018	2013-2018	Sejak Diluncurkan
DGEM	n/a	n/a	-17,13%
RGEM	n/a	n/a	-12,03%
TINGKAT RISIKO			
Tinggi			

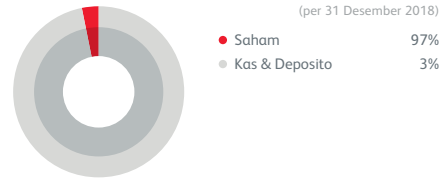
Alokasi Negara GEM

(per 31 Desember 2018)



Alokasi Sektor GEM

(per 31 Desember 2018)



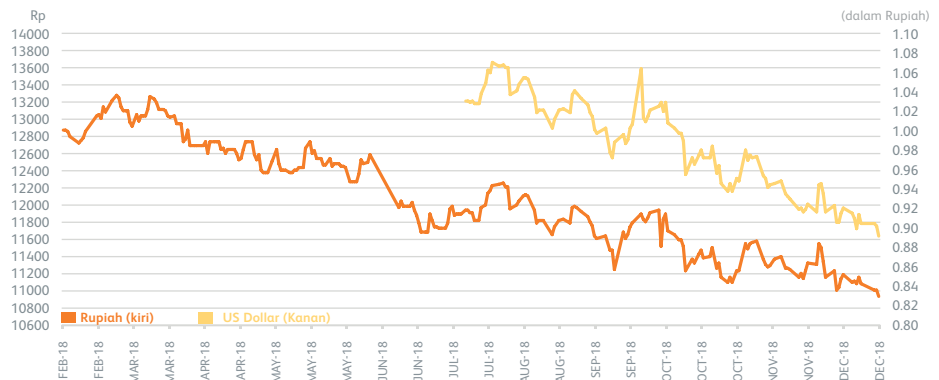
Top Holdings

(per 31 Desember 2018)

NAMA SAHAM*)
China Construction Bank-H
ICICI Bank LTD
Naspers LTD
Samsung Electronics LTD
Taiwan Semiconductor Manufacturing

*) Nama-nama saham & nama-nama negara di atas adalah lima kepemilikan saham terbesar & alokasi negara dari SICAV Eastspring Investments - Global Emerging Markets Dynamic Fund per Desember 2018

Pertumbuhan Harga Unit GEM



Kami Kuat Karena Anda

#1 Dalam Kekuatan Finansial

Hasil Bisnis Total 2018: Berkomitmen penuh untuk terus melindungi Indonesia



Aset
Rp**78,9** Triliun

Salah satu pemain terbesar dalam makro ekonomi Indonesia dan terbesar di industri asuransi jiwa



Pendapatan Premi
Rp**25,4** Triliun

memberikan ketenangan pada lebih dari **2** juta nasabah agar mereka bisa fokus kepada kemajuan hidup mereka



Pembayaran Klaim

membantu nasabah dan keluarga untuk melanjutkan hidup melalui pembayaran klaim sebesar Rp**12,3** Triliun per tahun atau setara dengan Rp**33,7** Miliar per hari



Dana Kelolaan
Rp**72,1** Triliun

memberikan pelayanan profesional kepada nasabah untuk mengelola dana supaya bertumbuh



RBC
752%

memberikan jaminan pembayaran manfaat di atas batas kemampuan minimum yang diwajibkan pemerintah, sebesar **6,27** kali

Unit Bisnis Syariah:

Bersama bangsa memperluas jangkauan bisnis Syariah

Komitmen Untuk Negeri



Aset
Rp**9,2** Triliun



Kontribusi Tabarru
Rp**2,4** Triliun (termasuk Ujrah sebesar Rp**1,7** triliun)



RBC Dana Tabarru
2.448%
Dana Perusahaan
10.002%

Program tanggung jawab sosial perusahaan menjangkau hampir

2 juta

masyarakat Indonesia sejak 2004 hingga 2018

#1 Merek Terpercaya:

Berkomitmen penuh untuk selalu menjadi bagian dalam setiap perkembangan hidup Anda

98%**
brand awareness

Lebih dari **250.000** tenaga pemasar

Lebih dari **2.100.000** nasabah

Lebih dari **1.900** staf

Lebih dari **70** jaringan Rumah Sakit **PRUMedical Network** di dalam dan luar negeri

*Sumber: Data AAJI 2018

**Sumber: Brand Health Tracker by Kantar Milward Brown, 2018

IBBA 2018 Asuransi Jiwa - Predikat Platinum, Majalah SWA Indonesia Insurance Consumer Choice Award 2018, Best Financial Performance, Warta Ekonomi

The Best Life Insurance Company, Bisnis Indonesia

Top Insurance Leader 2018, Warta Ekonomi

The Best Islamic Life Insurance Sharia Unit (Asset ≥ 500 Bn), Karim Consulting

Asuransi Syariah Terbaik 2018 Kategori Asuransi Jiwa Syariah Di atas Rp 1 Triliun, Majalah Investor

Unit Link Awards 2018, Majalah Investor dan Infovesta

Mitra Kerja KPK dalam Pemberantasan Korupsi

Asuransi Jiwa Terbaik 2018 Aset Di Atas Rp 25 Triliun, Majalah Investor

Kami Kuat Karena Anda

42 penghargaan diberikan kepada perusahaan sepanjang 2018.
Terima kasih atas kepercayaan Anda!

Merek

1. **Indonesia Prestige Brand Award**
untuk kategori Asuransi Kesehatan
"Top 5 Prestige Brand"
dari Majalah Warta Ekonomi

2. **Indonesia WOW Brand Awards 2018**
untuk kategori Asuransi Jiwa "Gold Champion"
dari Markplus.Inc Group

Digital

3. **Indonesia Digital Brand Award 2018**
"The Most Popular Insurance Company"
dari TrasNco Research

4. **Indonesia Digital Brand Award 2018**
"The Most Popular Health Insurance"
dari TrasNco Research

5. **Indonesia Digital Brand Award 2018**
"The Most Popular Life Insurance"
dari TrasNco Research

6. **Infobank 7th Digital Brand Awards**
untuk kategori Unit Link
"Peringkat II – Digital Brand"
dari majalah Infobank

7. **Infobank 7th Digital Brand Awards**
untuk kategori Unit Link
"The Best Digital Brand 2013-2017"
dari majalah Infobank

Pelayanan

8. **Mitra Keluarga Partners Gathering :
Let's Fly Higher To Shine Brighter**
"Peringkat 3 - Best Insurance Partner"
dari Mitra Keluarga

9. **Ciputra Healthcare**
"Diamond Partner of Ciputra Healthcare"
dari Ciputra Healthcare

Syariah

10. **Indonesia Most Admired Companies
Award 2018**
untuk kategori Asuransi Syariah
"Top 5 Indonesia Most Admired Companies 2018 "
dari majalah Warta Ekonomi

11. **Karim Award 2018**
"The Best Islamic Life Insurance Sharia Unit
(Asset ≥ 500 Bn)"

12. **Karim Award 2018**
"The Best in Contribution Growth Islamic
Life Insurance Sharia Unit (Asset ≥ 500 Bn)"

13. **Best Syariah 2018**
untuk kategori Asuransi Jiwa Syariah di Atas
Rp1 Triliun "Asuransi Syariah Terbaik 2018"
dari Majalah Investor

14. **Mayapada Healthcare**
"The best partner in Syariah"

15. **Anugrah Syariah Republika 2018**
"The most innovative sharia insurance"

Kami Kuat Karena Anda

Kinerja Bisnis

16. **Investor Unit Link Awards 2018**
untuk kategori Pasar Uang Periode 3 Tahun
"PRULink Syariah Rupiah Cash and
Bond Fund - Unit Link Terbaik 2018"
dari Majalah Investor & Infovesta"

17. **Investor Unit Link Awards 2018**
untuk kategori Pendapatan Tetap Denominasi
USD Periode 3 Tahun "PRU link US\$
Fixed Income Fund – Unit Link Terbaik 2018"

18. **Investor Unit Link Awards 2018**
untuk kategori Pendapatan Tetap Denominasi
USD Periode 7 Tahun PRU link US\$
Fixed Income Fund – Unit Link Terbaik 2018

19. **Jawara Financial Indonesia 2018**
untuk kategori Asuransi
"Top Education Saving Plan Product"
dari majalah Warta Ekonomi

20. **Jawara Financial Indonesia 2018**
untuk kategori Asuransi
"Top Life Insurance Product &
Top Unit Link Product"
dari majalah Warta Ekonomi

21. **Jawara Financial Indonesia 2018**
"Top Life Insurance Product &
Top Unit Link Product"
dari Warta Ekonomi

22. **Jawara Financial Indonesia 2018**
"Top Education saving Plan Product"
dari Warta Ekonomi

23. **Majalah Investor – Best Insurance 2018**
untuk kategori aset di atas Rp25 triliun
dari Majalah Investor

24. **Infobank 19th Insurance Awards 2018**
"The Most Consistent Insurance Company
to be Market Leader 2018"
dari Majalah Infobank

25. **Indonesia Corporate PR Award 2018**
"Top 5 Popular Company in Life Insurance"
dari majalah Warta Ekonomi

26. **Bisnis Indonesia Financial Award 2018**
untuk kategori aset lebih dari Rp25 Triliun
"The Best Life Insurance Company"
dari Bisnis Indonesia

27. **Warta Ekonomi Indonesia Insurance Consumer
Choice Award 2018**
untuk kategori aset lebih dari Rp25 Triliun
"Best Financial Performance"
dari Warta Ekonomi

28. **Warta Ekonomi Indonesia Insurance Consumer
Choice Award 2018**
untuk kategori asuransi jiwa
"Top 5 Best Consumer Choice
Insurance Company"
dari majalah Warta Ekonomi

29. **Warta Ekonomi Indonesia Insurance
Consumer Choice Award 2018**
untuk kategori asuransi kesehatan
"Top 5 Best Consumer Choice
Insurance Company"
dari majalah Warta Ekonomi

30. **Warta Ekonomi Indonesia Insurance
Consumer Choice Award 2018**
untuk kategori asuransi pendidikan "Top 5 Best
Consumer Choice Insurance Company"
dari majalah Warta Ekonomi

Kami Kuat Karena Anda

31. **Infobank – 3rd Infobank Unit Link Awards 2018**
"Rank I rating kinerja Unit Link jenis campuran IDR selama 10 tahun"
dari majalah Infobank

32. **Infobank – 3rd Infobank Unit Link Awards 2018**
"Rank III rating kinerja Unit Link jenis campuran IDR selama 1 tahun"
dari majalah Infobank

33. **Infobank – 3rd Infobank Unit Link Awards 2018**
"Peringkat I & III rating kinerja Unit Link jenis saham USD selama 1 tahun"
dari majalah Infobank

34. **Infobank – 3rd Infobank Unit Link Awards 2018**
"Peringkat II rating kinerja Unit Link jenis pasar uang syariah selama 1 tahun"
dari majalah Infobank

35. **Infobank – 3rd Infobank Unit Link Awards 2018**
"Peringkat III rating kinerja Unit Link jenis pasar uang syariah selama 1 tahun"
dari majalah Infobank

36. **Infobank – 3rd Infobank Unit Link Awards 2018**
"Peringkat I rating kinerja Unit Link jenis saham syariah selama 1 tahun"
dari majalah Infobank

37. **Mother & Baby- Reader's choice awards 2018**
untuk kategori asuransi pendidikan "Gold Award"

38. **KPK RI**
"Mitra Kerja KPK dalam Pemberantasan Korupsi"

39. **Warta Ekonomi Indonesia Most Admired CEO 2018**
"Most Admired CEO 2018 - Excellent Leadership in Maintaining Unit Link Products Development"
dari majalah Warta Ekonomi

40. **Warta Ekonomi Top Insurance Leader 2018**
Insurance Top Leader for Empowering Middle-Class Market
dari majalah Warta Ekonomi

41. **SWA Magazine, IBBA 2018**
untuk kategori Asuransi Jiwa Predikat "Platinum"
dari majalah SWA

42. **SWA Magazine, IBBA 2018**
untuk kategori Unit Link "Platinum"
dari majalah SWA



Community Investment 2018

Prudential Indonesia percaya bahwa menjalankan bisnis dengan baik harus diikuti dengan memberi kembali kepada masyarakat di mana perusahaan beroperasi. Hal ini telah dilakukan selama bertahun-tahun melalui berbagai program Tanggung Jawab Sosial Perusahaan (CSR) yang memberi dampak nyata bagi masyarakat di sekitar. Untuk semakin memperkuat komitmen dan mencerminkan kontribusi berkelanjutan yang dilakukan perusahaan melalui pemberdayaan masyarakat dan kesejahteraan masyarakat, saat ini kegiatan sosial perusahaan dinamakan Community Investment (CI). Sepanjang 2018, perusahaan telah melakukan 11 program dengan beberapa program utama sebagai berikut:



1. Donasi Lombok dan Palu

Sepanjang 2018, beberapa bencana alam besar menimpa Indonesia. Dua di antaranya yang memiliki dampak terbesar adalah gempa bumi di Lombok pada Juli 2018 dan tsunami di Palu pada September 2018. Lebih dari 2.500 orang meninggal dunia dan ribuan orang lainnya dinyatakan hilang maupun kehilangan tempat tinggal mereka. Prudential Indonesia hadir bersama mitra Posko Jengjala selama hampir satu bulan di masing-masing tempat untuk memberikan bantuan bagi masyarakat sekitar, para tenaga pemasar dan nasabah yang terdampak bencana. Pemberian bantuan ini terbagi ke dalam dua fase:

- Fase Pertama:
Bantuan medis dengan membuka klinik pengobatan gratis.
- Fase Kedua:
Distribusi kebutuhan dasar pasca bencana (terpal, alas tidur, selimut, makanan kering, perlengkapan kebersihan, popok, dan susu bubuk untuk bayi).

Bantuan diberikan kepada lebih dari 12.000 korban yang meliputi tenaga pemasar, nasabah, dan masyarakat sekitar di kedua wilayah tersebut. Perusahaan berharap agar bantuan ini dapat meringankan beban saudara-saudara kita yang terkena bencana.



2. Pemberdayaan Indonesia Timur

Prudential Indonesia berkomitmen untuk memperluas jangkauan Community Investment dengan membantu mengatasi permasalahan kritis masyarakat di daerah tertinggal dan miskin, khususnya di Indonesia Timur, dengan fokus utama mengembangkan bidang pendidikan dan kewirausahaan secara berkelanjutan. Pada 13 Agustus 2018, perusahaan menandai perjalanan Community Investment selanjutnya untuk mengembangkan kapasitas kewirausahaan di Indonesia Timur, dimulai dari Papua. Perusahaan bermitra dengan Prestasi Junior Indonesia yang menganalisa tantangan wirausaha yang dihadapi masyarakat di Papua dan merumuskan program kewirausahaan yang sesuai untuk tiga tahun ke depan. Program ini bertujuan untuk menelurkan lebih dari 100 pengusaha muda baru dari Papua pada tahun 2021.

Community Investment 2018



3. Inklusi Sosial di Kampung Mulyasari

Selama lima minggu berturut-turut pada bulan Oktober hingga November 2018, Prudential Indonesia mengajak 451 PRUvolunteers untuk mengambil bagian dalam mengatasi masalah keterbelakangan di kampung Mulyasari, Bogor. Desa yang berjarak kurang dari 50 kilometer dari Jakarta ini adalah desa tertinggal dengan populasi 250 orang, terisolasi di perbukitan dengan akses jalan yang sangat curam dan tanpa listrik. Melalui program sukarela ini, beberapa infrastruktur telah berhasil dibangun termasuk pemasangan panel surya sebagai pembangkit listrik di seluruh rumah warga, pemasangan 15 lampu jalan menggunakan sensor cahaya, pembangunan gedung sekolah dan penyediaan buku pelajaran tambahan, serta perbaikan untuk fasilitas sanitasi. Selain itu, pelatihan tentang metode pertanian untuk kopi dan sayuran juga dilakukan sekaligus pelatihan pemrosesan dan pengemasan hasil panennya. Perusahaan berharap melalui serangkaian pelatihan dan pembangunan fasilitas umum ini dapat meningkatkan kualitas hidup warga Kampung Mulyasari.



4. Literasi Keuangan untuk Perempuan

Dari Oktober hingga Desember 2018, Prudential Indonesia melanjutkan komitmennya untuk meningkatkan pengetahuan masyarakat terhadap literasi keuangan, khususnya perempuan dari keluarga dengan pendapatan kelas menengah dan bawah melalui Program Literasi Keuangan untuk Perempuan. Mulai dari tahun 2009 sampai dengan 2018, sebanyak 27 kota telah dikunjungi oleh Prudential Indonesia dengan total lebih dari 28.000 partisipan dari seluruh Indonesia.



Sekilas Mengenai Prudential & Eastspring Investments Indonesia

Tentang Prudential Indonesia

PT Prudential Life Assurance (Prudential Indonesia) didirikan pada 1995 dan merupakan bagian dari Prudential plc, London – Inggris. Di Asia, Prudential Indonesia menginduk pada kantor regional Prudential Corporation Asia (PCA), yang berkedudukan di Hong Kong. Dengan menggabungkan pengalaman internasional Prudential di bidang asuransi jiwa dengan pengetahuan tata cara bisnis lokal, Prudential Indonesia memiliki komitmen untuk mengembangkan bisnisnya di Indonesia.

Prudential Indonesia telah menjadi pemimpin pasar dalam penjualan produk asuransi jiwa yang dikaitkan dengan investasi (*unit link*) sejak produk ini diluncurkan pada 1999. Sampai dengan 31 Desember 2018, Prudential Indonesia memiliki kantor pusat di Jakarta dengan 6 kantor pemasaran di Bandung, Semarang, Surabaya, Denpasar, Medan, dan Batam serta 404 Kantor Pemasaran Mandiri (KPM) di seluruh Indonesia. Sampai akhir 2018 Prudential Indonesia melayani lebih dari 2,1 juta nasabah yang didukung oleh lebih dari 250.000 Tenaga Pemasar berlisensi.

Tentang Eastspring Investments

Eastspring Investments adalah perusahaan manajer investasi terkemuka di Asia, beroperasi di 11 negara Asia dengan dana kelolaan sebesar USD193 miliar per 31 Desember 2018. Eastspring Investments adalah bagian dari Prudential Corporation Asia, merupakan bisnis aset manajemen Prudential plc di Asia.

Eastspring Investments Indonesia adalah Lembaga manajer investasi yang telah memiliki izin usaha, terdaftar dan diawasi oleh Otoritas Jasa Keuangan (OJK). Saat ini Eastspring Investments Indonesia adalah salah satu perusahaan manajer investasi terbesar di Indonesia dengan dana kelolaan sekitar Rp81,7 triliun per 31 Desember 2018.

Eastspring Investments Indonesia berkomitmen penuh menyediakan solusi investasi yang beragam dari berbagai kelas aset meliputi saham, *fixed income*, *global asset allocation*, *infrastructures* dan *alternatives*. Lebih dari seperlima dana kelolaan kami berasal dari nasabah pihak ketiga termasuk berbagai nasabah retail dan institusi. Eastspring Investments Indonesia juga mengelola aset produk pension dan asuransi jiwa yang dijual oleh Grup Prudential.

Informasi lainnya dapat diakses di eastspring.com dan eastspring.co.id

PT Eastspring Investments Indonesia adalah lembaga manajer investasi yang telah memiliki izin usaha, terdaftar dan diawasi oleh Otoritas Jasa Keuangan.

Tentang Prudential Corporation Asia (PCA)

Prudential Corporation Asia (PCA) adalah kantor regional dari Prudential plc yang menjalankan bisnis asuransi jiwa di kawasan Asia, dan pengelolaan dana melalui Eastspring Investments. PCA memiliki kantor pusat di Hong Kong.

Prudential merupakan grup asuransi jiwa terdepan yang memiliki jangkauan di 12 negara di Asia yakni Cina, Filipina, Hong Kong, India, Indonesia, Kamboja, Laos, Malaysia, Singapura, Taiwan, Thailand dan Vietnam. Prudential memiliki beragam jalur distribusi yang kuat dalam menyediakan berbagai pilihan perlindungan, simpanan, dan investasi untuk memenuhi kebutuhan konsumen Asia yang beraneka ragam.

Tentang Prudential PLC

Prudential plc dan perusahaan-perusahaan yang terafiliasinya merupakan salah satu grup penyedia jasa keuangan terdepan di dunia, yang melayani lebih dari 26 juta nasabah dan mengelola aset sebesar £657 miliar (per 31 Desember 2018). Prudential plc terbentuk di Inggris dan Wales dan terdaftar di bursa efek di London, Hong Kong, Singapura dan New York. Prudential plc tidak memiliki afiliasi apapun dengan Prudential Financial, Inc., sebuah perusahaan yang operasi utamanya di Amerika Serikat.



Catatan Penting

1. Laporan ini bukan merupakan penawaran atau ajakan melakukan pemesanan, pembelian, atau penjualan aset-aset keuangan yang tertulis di dalamnya.
2. Penerima laporan ini sebaiknya **berkonsultasi** dengan seorang **ahli keuangan** sebelum memutuskan untuk berinvestasi.
3. Kinerja masa lalu yang tercantum dalam laporan ini dan/atau perkiraan yang dibuat bukan merupakan indikasi kinerja yang akan datang.
4. Nilai dan hasil investasi dari suatu **dana investasi bisa naik atau turun** akibat pergerakan harga aset keuangan di pasar.
5. Mengingat arah pergerakan pasar tidak dapat diprediksi secara pasti, melakukan **investasi secara berkala** dalam jumlah tertentu akan menuntun Anda untuk berinvestasi secara teratur tanpa harus khawatir atas kondisi pasar yang sedang terjadi.
6. Jika diperlukan Anda dapat melakukan perubahan alokasi investasi melalui transaksi **switching** atau **redirection**. Perbedaannya, **switching** adalah pengalihan alokasi dari suatu dana investasi ke dana investasi yang lain untuk posisi saldo saat ini. Sementara, **redirection** adalah pengalihan alokasi investasi dari suatu dana investasi ke dana investasi yang lain untuk pembayaran premi di masa mendatang.



Kita wujudkan cara cermat mengelola uang.
Agar investasi Anda dapat berpotensi untuk
tumbuh seiring dengan waktu.

Ketika Anda mulai merencanakan keuangan Anda sekarang,
Anda akan lebih siap untuk meraih mimpi. Prudential membantu
mewujudkan kepastian agar hasil jerih payah Anda bekerja lebih keras
untuk masa depan. Lihat lebih lanjut apa yang kita wujudkan

di prudential.co.id

#JalaninBareng



PRUDENTIAL

Listening. Understanding. Delivering.





PRUDENTIAL

PT Prudential Life Assurance

Prudential Tower

Jl. Jend. Sudirman Kav. 79 Jakarta 12910

Tel.: (6221) 2995 8888

Fax: (6221) 2995 8800

Customer Line: 1500085

www.prudential.co.id



Prudential Indonesia (Official Fan Page)



[id_prudential](https://www.instagram.com/id_prudential)



Prudential Indonesia

PT Prudential Life Assurance terdaftar di dan diawasi oleh Otoritas Jasa Keuangan