



Senin, 11 September 2017

SPRING WATCH

WEEKLY MARKET WATCH FROM EASTSPRING INVESTMENTS

KETEGANGAN GEOPOLITIK MASIH MENJADI KATALIS UTAMA PERGERAKAN PASAR SAHAM, DITAMBAH DENGAN KELUARNYA ALIRAN DANA ASING. SEMENTARA TURUNNYA TINGKAT IMBAL HASIL US TREASURY 10 TAHUN MENJADI KATALIS PENGGERAK KENAikan PASAR OBLIGASI, SEIRING DENGAN MENGUATNYA NILAI TUKAR RUPIAH TERHADAP USD. IHSG DITUTUP MELEMAH -0,12% WOW, SEMENTARA IBPA BOND INDEKS DITUTUP MENGUAT 1,4% WOW.

Uji coba nuklir yang diklaim oleh Korea Utara sebagai “sukses besar”, menambah panas tensi geopolitik. Kekhawatiran masih meliputi pasar saham dan obligasi. Sementara itu, data klaim pengangguran AS melesat ke level tertinggi sepanjang 5 tahun terakhir, menjadi 298k minggu lalu. Bencana badai Harvey diklaim menjadi penyebab naiknya data klaim pengangguran pekan lalu. Sementara Badai Irma yang akan segera menerpa, diperkirakan dapat membuat data klaim pengangguran semakin tinggi. Hal tersebut akan menjadi bahan pertimbangan dalam rapat FED rate. Yield US Treasury 10 tahun terus menurun hingga menyentuh 2,03% .

Angka inflasi YoY bulan Agustus dirilis sebesar 3,82% ,lebih rendah dibandingkan dengan angka estimasi konsensus sebesar 3,98% dan inflasi bulan Juli sebesar 3,88%. Sementara untuk bulan Agustus mengalami deflasi -0,07% MoM vs -0,06% angka estimasi konsensus dan +0,22% MoM inflasi bulan Juli. Sementara data cadangan devisa bulan Agustus mencatatkan rekor baru, yaitu USD 128,8 miliar.

IHSG ditutup melemah 0,12% WoW pada level 5.857,1. Volume perdagangan pada minggu lalu turun sebesar 3,3% WoW dari Rp 4.521,7 miliar ke Rp 4.372,8 miliar. Sektor properti dan aneka industri menjadi kontributor negatif bagi indeks dengan turun masing-masing 1,8% dan 0,7%. Sementara sektor pertambangan dan agribisnis menjadi sektor yang mencatatkan kinerja positif dengan naik masing-masing 1,4% dan 1,2%. Saham EMTK dan BRPT mencatatkan kenaikan tertinggi sebesar 12,9% dan 9,4% WoW. Sementara saham PGAS dan MNCN mencatatkan kinerja negatif paling dalam dengan turun masing-masing 16,0% dan 9,1%.

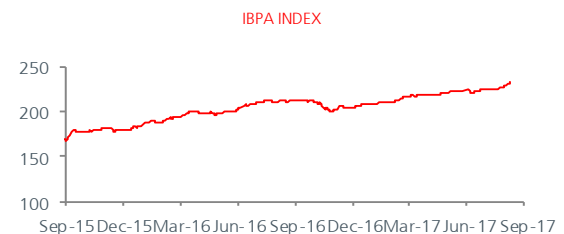
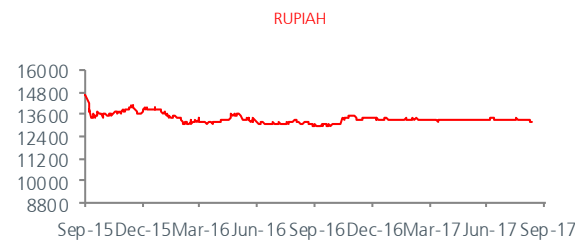
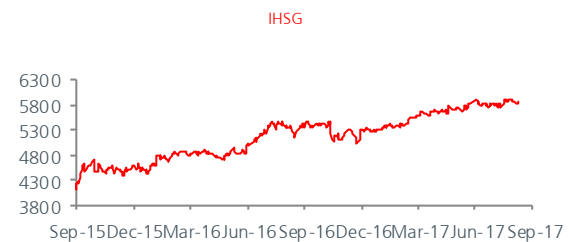
Pada 5 September yang lalu, Pemerintah menyelenggarakan lelang obligasi konvensional dengan target indikatif awal sebesar Rp 15 triliun untuk seri-seri SPN 3 dan 1 tahun, FR61 (2022), FR59 (2027), dan FR74 (2032). Penawaran yang masuk ke DMO sebesar Rp 56,5 triliun. Pemerintah berhasil menyerap Rp 17 triliun. Lelang obligasi yang cukup sukses membawa pasar obligasi reli paska lelang. Nilai tukar Rupiah yang terapresiasi terhadap USD juga menjadi pendorong kenaikan harga obligasi. Meskipun terlihat ada aksi ambil untung, pasar obligasi berhasil terus menguat dan akhirnya IBPA Bond Indeks menguat 1,4% WoW pada level 233,7.

Lelang obligasi sukuk syariah akan digelar pada tanggal 12 September 2017 dengan target indikatif awal sebesar Rp 5 triliun untuk seri-seri SPNS 6 bulan, PBS013 (2019), PBS014 (2021), PBS011 (2023), PBS012 (2031).

Dari data DMO terakhir pada 6 September 2017, tercatat kepemilikan asing atas obligasi pemerintah naik menjadi Rp 790,57 triliun dari Rp 784,25 triliun pada 29 Agustus yang lalu. Kepemilikan oleh Bank naik menjadi Rp 59,89 triliun dari Rp 571,67 triliun. Demikian pula kepemilikan oleh Bank Indonesia turun menjadi Rp 16,56 triliun dari Rp 33,72 triliun pada periode yang sama.

Pekan ini, investor akan mencermati perkembangan dari Korea Utara, dan juga beberapa data perekonomian dari dalam dan luar negeri.

	LAST	WEEKLY CHANGE %
IHSG	5,857.1	(0.1)
Indeks Obligasi IBPA	233.7	1.4
JPM Indeks	257.8	0.9
USD / IDR	13,188.0	(1.1)
Harga Emas (USD/OZ)	1,338.5	0.5
Harga Minyak (USD/bbl.)	47.8	1.0



Sumber: Bloomberg

INFORMASI PENTING

Eastspring Investments Indonesia

Eastspring Investments adalah perusahaan manajer investasi bagian dari grup Prudential plc (UK) di Asia. Kami adalah salah satu dari perusahaan manajer investasi terbesar di Asia, beroperasi di 10 negara Asia dengan 2500 karyawan dan jumlah dana kelolaan lebih dari USD 170 miliar per 30 Juni 2017. Eastspring Investments Indonesia adalah lembaga Manajer Investasi yang telah memiliki izin usaha, terdaftar dan diawasi oleh Otoritas Jasa Keuangan. Saat ini Eastspring Investments Indonesia adalah salah satu perusahaan manajer investasi terbesar di Indonesia dengan dana kelolaan sekitar Rp 67,44 triliun per 31 Agustus 2017. Didukung oleh para profesional yang handal dan berpengalaman di bidang manajemen investasi dan reksa dana, Eastspring Investments Indonesia berkomitmen penuh menyediakan layanan keuangan berkualitas untuk memenuhi beragam kebutuhan investasi Anda.

Disclaimer

Dokumen ini hanya digunakan sebagai sumber informasi dan tidak diperbolehkan untuk diterbitkan, diedarkan, dicetak ulang, atau didistribusikan baik sebagian ataupun secara keseluruhan kepada pihak lain manapun tanpa persetujuan tertulis dari PT Eastspring Investments Indonesia. Isi dari dokumen ini tidak boleh ditafsirkan sebagai suatu bentuk penawaran atau permintaan untuk pembayaran, pembelian atau penjualan dari setiap jenis Efek yang disebutkan di dalam dokumen ini. Meskipun kami telah melakukan segala tindakan yang dibutuhkan untuk memastikan bahwa informasi yang ada dalam dokumen ini adalah tidak keliru ataupun tidak salah pada saat penerbitannya, kami tidak bisa menjamin keakuratan dan kelengkapan informasi dalam dokumen ini. Perubahan terhadap setiap pendapat dan perkiraan yang terdapat dalam dokumen ini dapat dilakukan kapanpun tanpa pemberitahuan tertulis terlebih dahulu. Para investor disarankan untuk meminta nasehat terlebih dahulu dari penasihat keuangannya sebelum berkomitmen melakukan investasi pada unit penyertaan dari setiap produk keuangan kami. PT Eastspring Investments Indonesia dan seluruh pihak terkait dan perusahaan terafiliasinya beserta seluruh direksi dan karyawannya, bisa mempunyai kepemilikan atas Efek yang disebutkan dalam dokumen ini dan bisa juga melakukan atau berencana untuk melakukan perdagangan dan pemberian jasa investasi kepada perusahaan-perusahaan yang Efeknya disebutkan dalam dokumen ini dan juga kepada pihak-pihak lainnya. Seluruh grafik dan gambar yang ditampilkan hanya digunakan untuk maksud ilustrasi. Kinerja masa lalu tidak bisa dijadikan sebagai indikasi untuk kinerja masa depan. Seluruh prediksi, perkiraan, atau ramalan pada kondisi ekonomi, pasar modal atau kecenderungan ekonomi yang terjadi pada pasar tidak bisa dijadikan sebagai indikasi untuk masa depan atau kemungkinan kinerja PT Eastspring Investments Indonesia atau setiap produk yang dikelola oleh PT Eastspring Investments Indonesia. Nilai dan setiap penghasilan yang dicatat sebagai imbal hasil dari investasi yang dilakukan, apabila ada, dapat mengalami penurunan ataupun kenaikan. Nilai dan setiap penghasilan yang dicatat sebagai imbal hasil dari investasi yang dilakukan, apabila ada, dapat mengalami penurunan ataupun kenaikan. Suatu investasi mengandung risiko investasi, termasuk kemungkinan hilangnya jumlah pokok investasi itu sendiri. PT Eastspring Investments Indonesia merupakan anak perusahaan yang dimiliki seluruhnya oleh Prudential plc yang berkedudukan di Inggris Raya sebagai pemegang saham teratas dalam struktur kepemilikan saham grup perusahaan. PT Eastspring Investments Indonesia dan Prudential plc UK tidak terafiliasi dalam bentuk apapun dengan Prudential Financial, Inc., yang memiliki kedudukan utama di Amerika Serikat.



A member of Prudential plc (UK) 

Informasi lebih lanjut hubungi:

PT Eastspring Investments Indonesia

Prudential Tower Lantai 23

Jl. Jend. Sudirman Kav. 79, Jakarta 12910

Telepon: +(62 21) 2924 5555

Fax: +(62 21) 2924 5566

eastspring.co.id

