



Senin, 28 Agustus 2017

# SPRING WATCH

WEEKLY MARKET WATCH FROM EASTSPRING INVESTMENTS

**BI MEMUTUSKAN UNTUK MEMOTONG SUKU BUNGA ACUAN SEBESAR 25 BPS KE LEVEL 4,5%. BI JUGA BERENCANA UNTUK MENGELUARKAN KEBIJAKAN MAKROPRUDENSIAL UNTUK MENGGENJOT PERTUMBUHAN EKONOMI DENGAN MELIHAT PERTUMBUHAN KREDIT 2017 YANG LEBIH LAMBAT DARI TARGET AWAL. PASAR SAHAM DAN OBLIGASI INDONESIA BERGERAK NAIK DAN MENEMBUS LEVEL TERTINGGI. IHSG +0,4% DITUTUP PADA LEVEL 5.915,4 SEMENTARA INDEKS IBPA +0,6% DITUTUP PADA LEVEL 228,1.**

**K**ejutan positif dari BI yang memangkas suku bunga acuan 25 *bps* mendorong sentimen positif pelaku pasar pekan lalu. Angka inflasi dan nilai tukar Rupiah yang relatif stabil menguatkan keputusan BI untuk membantu mendorong pertumbuhan ekonomi dalam negeri. Rupiah bergerak pada kisaran terbatas 13.346-13.360. Dari global, masih terlihat memanasnya tensi politik di US, Korea Utara dan Korea Selatan. Namun hal tersebut tidak banyak berdampak pada pasar domestik pekan lalu.

IHSG ditutup menguat 0,4% WoW pada level 5.915,4. Volume perdagangan pada minggu lalu turun sebesar 5,4% WoW dari Rp 4.687,1 miliar ke Rp 4.434,8 miliar. Sektor-sektor yang berkontribusi positif paling tinggi pada indeks adalah sektor pertambangan dan perbankan yang menguat masing-masing 1,5% dan 0,9% WoW. Sementara sektor industri dasar dan konsumen menjadi sektor yang mencatatkan kinerja negatif dengan turun masing-masing 0,5% dan 0,4%. Saham PLIN dan GEMS mencatatkan kenaikan tertinggi sebesar 12,2% dan 8,7% WoW. Sementara RMBA dan POWR mencatatkan kinerja negatif paling dalam dengan turun masing-masing 11,1% dan 3,8%.

Keputusan BI untuk memangkas suku bunga disambut euforia oleh pelaku pasar obligasi. Kurva imbal hasil bergerak turun diseluruh tenor didorong oleh seri-seri tolak ukur. Obligasi bertenor 10 tahun turun 8 *bps* ke level 6,77% sementara tenor 20 tahun turun 5 *bps* ke level 7,29%. Minat pada lelang yang diselenggarakan sebelum pengumuman dari BI, juga mendorong penguatan harga-harga di pasar sekunder. Indeks Obligasi IBPA menanjak 0,6% ditutup pada level 228,1 yang merupakan rekor tertinggi.

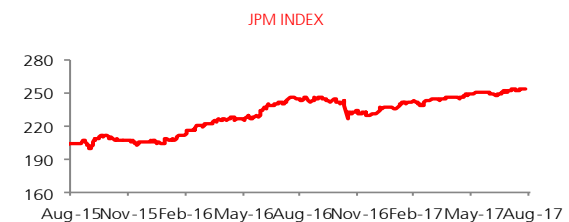
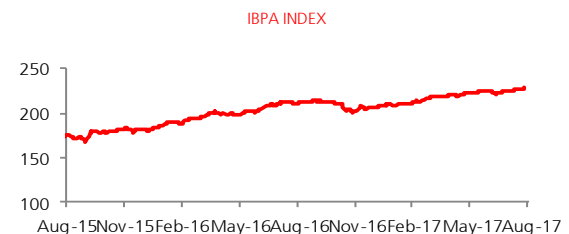
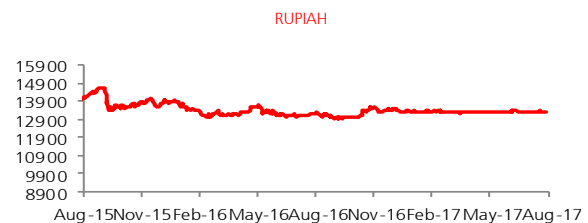
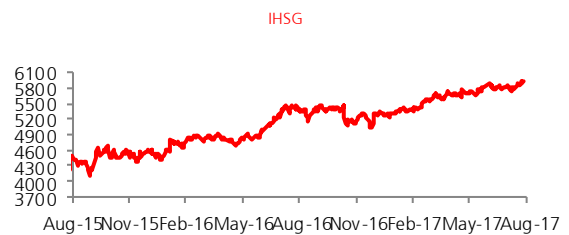
Pada lelang obligasi konvensional Selasa lalu, total penawaran yang masuk ke DMO mencapai Rp 46,3 triliun. Sementara pemerintah hanya menyerap Rp 15 triliun sesuai target. Imbal hasil rata-rata tertimbang yang dimenangkan untuk seri-seri SPN 3 bulan, SPN 9 bulan, FR59 (2027), FR74 (2032), dan FR75 (2038) yaitu 5,00%, 5,66%, 6,86%, 7,29%, dan 7,36%.

Dari data DMO terakhir pada 24 Agustus 2017, tercatat kepemilikan asing atas obligasi pemerintah naik menjadi Rp 783,3 triliun dari Rp 779,6 triliun pada 16 Agustus yang lalu. Kepemilikan oleh Bank juga naik menjadi Rp 574,0 triliun dari Rp 566,71 triliun. Demikian pula kepemilikan oleh Bank Indonesia naik menjadi Rp 35,6 triliun dari Rp 27,6 triliun pada periode yang sama.

Pada Selasa, 29 Agustus yang akan datang, Pemerintah akan menyelenggarakan lelang obligasi Sukuk Negara dengan target indikatif awal sebesar Rp 5 triliun untuk seri-seri SPNS 6 bulan, PBS013 (2019), PBS014 (2021), PBS011 (2023), PBS012 (2031).

Tidak banyak data ekonomi domestik yang dinanti pekan ini. Namun investor masih menanti dirilisnya kebijakan BI untuk mendorong ekonomi. Kondisi politik di US dan Korea serta data ekonomi reguler lainnya juga masih akan menjadi perhatian utama pekan ini.

	LAST	WEEKLY CHANGE %
IHSG	5,915.4	0.4
Indeks Obligasi IBPA	228.1	0.6
JPM Indeks	254.2	0.3
USD / IDR	13,344.0	(0.1)
Harga Emas (USD/OZ)	1,293.7	0.1
Harga Minyak (USD/bbl.)	47.6	0.5



Sumber: Bloomberg

## INFORMASI PENTING

## Eastspring Investments Indonesia

Eastspring Investments adalah perusahaan manajer investasi bagian dari grup Prudential plc (UK) di Asia. Kami adalah salah satu dari perusahaan manajer investasi terbesar di Asia, beroperasi di 10 negara Asia dengan 2500 karyawan dan jumlah dana kelolaan lebih dari USD 146 miliar per 31 Desember 2016. Eastspring Investments Indonesia adalah lembaga Manajer Investasi yang telah memiliki izin usaha, terdaftar dan diawasi oleh Otoritas Jasa Keuangan. Saat ini Eastspring Investments Indonesia adalah salah satu perusahaan manajer investasi terbesar di Indonesia dengan dana kelolaan sekitar Rp 66,50 triliun per 31 Juli 2017. Didukung oleh para profesional yang handal dan berpengalaman di bidang manajemen investasi dan reksa dana, Eastspring Investments Indonesia berkomitmen penuh menyediakan layanan keuangan berkualitas untuk memenuhi beragam kebutuhan investasi Anda.

## Disclaimer

Dokumen ini hanya digunakan sebagai sumber informasi dan tidak diperbolehkan untuk diterbitkan, diedarkan, dicetak ulang, atau didistribusikan baik sebagian ataupun secara keseluruhan kepada pihak lain manapun tanpa persetujuan tertulis dari PT Eastspring Investments Indonesia. Isi dari dokumen ini tidak boleh ditafsirkan sebagai suatu bentuk penawaran atau permintaan untuk pembayaran, pembelian atau penjualan dari setiap jenis Efek yang disebutkan di dalam dokumen ini. Meskipun kami telah melakukan segala tindakan yang dibutuhkan untuk memastikan bahwa informasi yang ada dalam dokumen ini adalah tidak keliru ataupun tidak salah pada saat penerbitannya, kami tidak bisa menjamin keakuratan dan kelengkapan informasi dalam dokumen ini. Perubahan terhadap setiap pendapat dan perkiraan yang terdapat dalam dokumen ini dapat dilakukan kapanpun tanpa pemberitahuan tertulis terlebih dahulu. Para investor disarankan untuk meminta nasehat terlebih dahulu dari penasihat keuangannya sebelum berkomitmen melakukan investasi pada unit penyertaan dari setiap produk keuangan kami. PT Eastspring Investments Indonesia dan seluruh pihak terkait dan perusahaan terafiliasinya beserta seluruh direksi dan karyawannya, bisa mempunyai kepemilikan atas Efek yang disebutkan dalam dokumen ini dan bisa juga melakukan atau berencana untuk melakukan perdagangan dan pemberian jasa investasi kepada perusahaan-perusahaan yang Efeknya disebutkan dalam dokumen ini dan juga kepada pihak-pihak lainnya. Seluruh grafik dan gambar yang ditampilkan hanya digunakan untuk maksud ilustrasi. Kinerja masa lalu tidak bisa dijadikan sebagai indikasi untuk kinerja masa depan. Seluruh prediksi, perkiraan, atau ramalan pada kondisi ekonomi, pasar modal atau kecenderungan ekonomi yang terjadi pada pasar tidak bisa dijadikan sebagai indikasi untuk masa depan atau kemungkinan kinerja PT Eastspring Investments Indonesia atau setiap produk yang dikelola oleh PT Eastspring Investments Indonesia. Nilai dan setiap penghasilan yang dicatat sebagai imbal hasil dari investasi yang dilakukan, apabila ada, dapat mengalami penurunan ataupun kenaikan. Nilai dan setiap penghasilan yang dicatat sebagai imbal hasil dari investasi yang dilakukan, apabila ada, dapat mengalami penurunan ataupun kenaikan. Suatu investasi mengandung risiko investasi, termasuk kemungkinan hilangnya jumlah pokok investasi itu sendiri. PT Eastspring Investments Indonesia merupakan anak perusahaan yang dimiliki seluruhnya oleh Prudential plc yang berkedudukan di Inggris Raya sebagai pemegang saham teratas dalam struktur kepemilikan saham grup perusahaan. PT Eastspring Investments Indonesia dan Prudential plc UK tidak terafiliasi dalam bentuk apapun dengan Prudential Financial, Inc., yang memiliki kedudukan utama di Amerika Serikat.



A member of Prudential plc (UK) 

## Informasi lebih lanjut hubungi:

PT Eastspring Investments Indonesia

Prudential Tower Lantai 23

Jl. Jend. Sudirman Kav. 79, Jakarta 12910

Telepon: +(62 21) 2924 5555

Fax: +(62 21) 2924 5566

[eastspring.co.id](http://eastspring.co.id)

