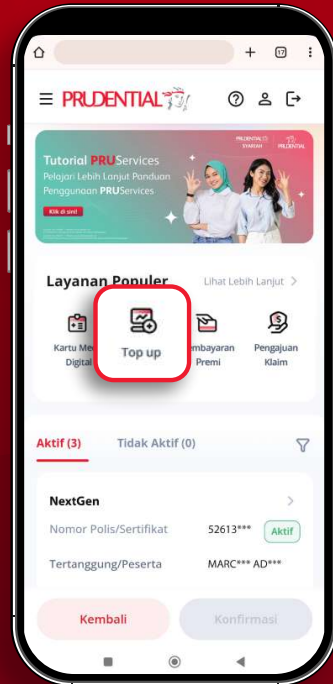
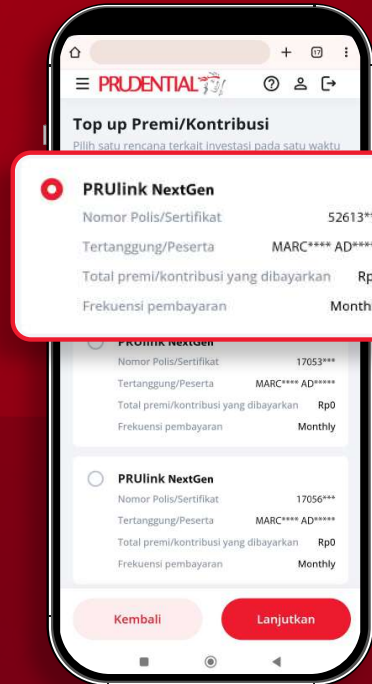


Top Up Jadi Lebih Mudah Melalui PRU Services



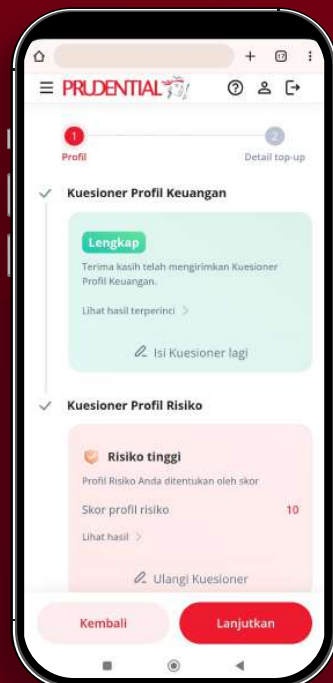
1 Klik “*Top Up* Premi/ Kontribusi”



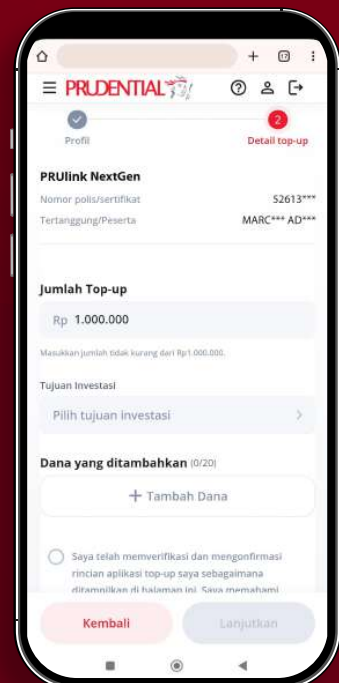
2 Pilih Polis untuk *Top Up* Premi/ Kontribusi



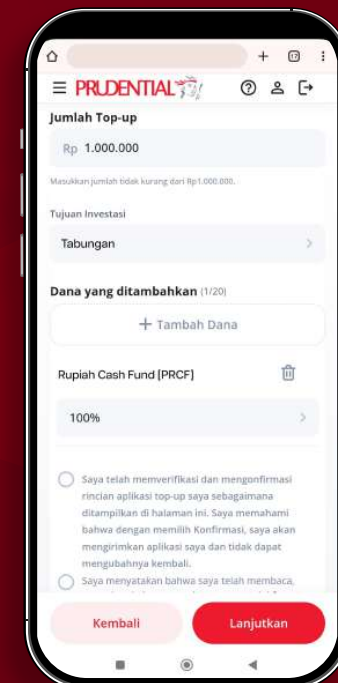
3 Unggah KTP/ KITAS yang masih berlaku



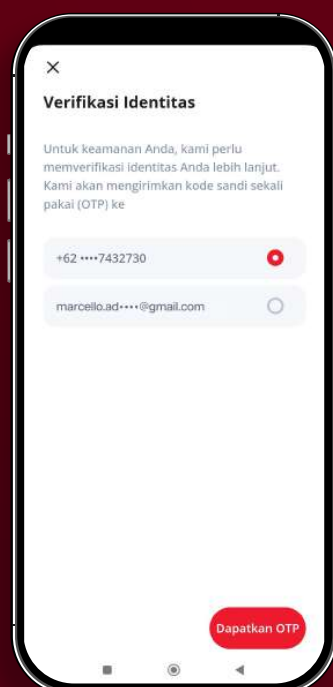
4 Lengkapi “*Kuesioner Profil Keuangan*” dan “*Kuesioner Profil Risiko*”



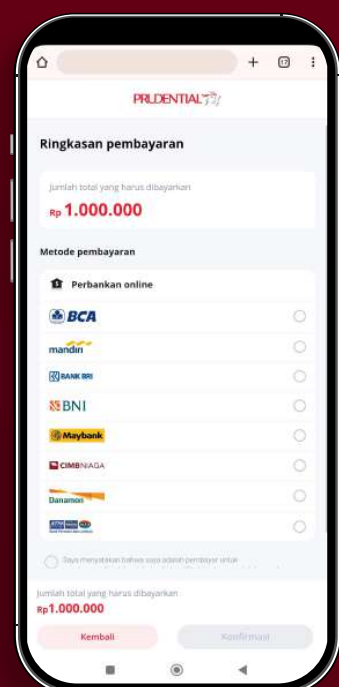
5 Masukkan nominal *Top Up*, tujuan investasi, dan jenis Dana Investasi



6 Klik “*Tambah Dana*” kemudian pilih “*Jenis Dana*” dan “*Persentase Alokasi*”



7 Lakukan verifikasi identitas dengan mengisi OTP melalui SMS atau *email*



8 Selesaikan proses pembayaran sesuai dengan metode pembayaran yang dipilih