

PRULink Rupiah Balanced Fund Plus (PRDP)

Tujuan Investasi

PRULink Rupiah Balanced Fund Plus adalah dana investasi jangka menengah dan panjang yang bertujuan untuk mendapatkan potensi hasil investasi yang optimal.

Strategi Investasi

PRULink Rupiah Balanced Fund Plus mempunyai strategi investasi campuran dengan penempatan dana dalam mata uang Rupiah pada instrumen investasi seperti obligasi, saham, dan pasar uang.

Tingkat Risiko

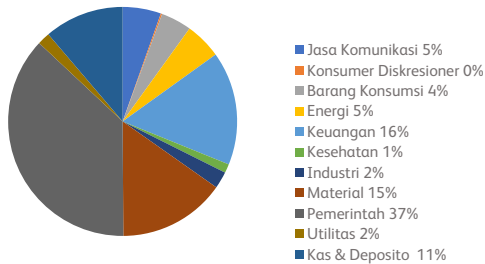


Ulasan Manajer Investasi

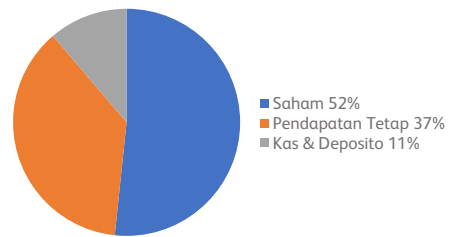
Pasar keuangan domestik bergerak volatil dengan kecenderungan melemah sepanjang April 2026. IHSG tertekan oleh pelemahan nilai tukar Rupiah serta sentimen *risk-off* (pengurangan terhadap risiko) global di tengah eskalasi konflik Timur Tengah yang mendorong kenaikan harga minyak. Sebagai *net oil importer*, kenaikan harga energi meningkatkan tekanan pada neraca eksternal dan risiko fiskal. Rupiah menembus level Rp17.300/USD, mencerminkan tekanan dari penguatan dolar AS terhadap Rupiah dan tingginya imbal hasil *US-Treasury*. Di pasar obligasi, imbal hasil (*yield*) SBN relatif stabil namun fluktuatif, seiring tekanan eksternal yang kuat dan berlanjutnya arus keluar dana asing. Bank Indonesia mempertahankan *BI Rate* di 4,75% untuk menjaga stabilitas nilai tukar, sementara aliran dana mulai menunjukkan perbaikan terbatas pada awal kuartal II 2026. Di sisi lain, upaya reformasi pasar terkait transparansi dan *free float* (saham dengan persentase kepemilikan di bawah 5% per pemegang saham) memberikan sentimen positif jangka menengah, meskipun keputusan MSCI yang mempertahankan pembekuan *rebalancing* masih membebani sentimen. Secara global, pasar saham bergerak beragam dengan volatilitas yang tetap tinggi. Penguatan pasar saham AS ditopang oleh kinerja laba perusahaan yang solid, khususnya pada sektor teknologi berbasis kecerdasan buatan (*Artificial Intelligence /AI*). Namun, ketidakpastian geopolitik, terutama konflik AS-Iran yang berdampak pada gangguan distribusi minyak, terus menopang harga energi dan meningkatkan tekanan inflasi. Data ekonomi AS menunjukkan aktivitas yang masih ekspansif meskipun mulai melandai, sementara inflasi terdorong oleh kenaikan harga energi. Federal Reserve mempertahankan suku bunga dengan pendekatan *wait-and-see* dan kebijakan yang cenderung tetap berhati-hati dalam jangka waktu lebih panjang, yang mendukung penguatan dolar AS dan menjaga tekanan terhadap pasar negara berkembang.

(Sumber: ulasan manajer investasi Mandiri Manajemen Investasi, Mei 2026)

Alokasi Sektor Portofolio



Alokasi Portofolio



Kepemilikan Efek Terbesar*

ALAMTRI MINERALS INDONESIA
BANK CENTRAL ASIA
DEPOSITO
FR0104
MAYORA INDAH
SURYA CITRA MEDIA

ALAMTRI RESOURCES INDONESIA
BANK MANDIRI
ENERGI MEGA PERSADA
FR0106
MERDEKA COPPER GOLD
TELKOM INDONESIA

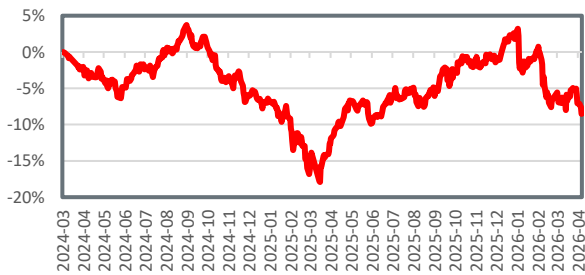
ANEKA TAMBANG
BANK NEGARA INDONESIA
FR0065
FR0107
PERUSAHAAN GAS NEGARA
UNITED TRACTORS

ASTRA INTERNATIONAL
BANK RAKYAT INDONESIA
FR0096
FR0109
SBSN PBS003
VALE INDONESIA

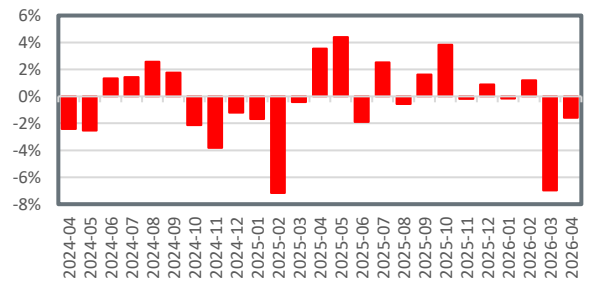
*Tidak ada pihak terkait

Pihak terkait adalah perorangan atau perusahaan yang mempunyai hubungan pengendalian dengan perusahaan, baik secara langsung maupun tidak langsung, melalui hubungan kepemilikan, kepengurusan, dan/atau keuangan.

Kinerja Kumulatif Subdana - Sejak Terbit



Kinerja Bulanan Subdana - Sejak Terbit



Informasi Lainnya

Kode Bloomberg	Harga Peluncuran	Harga Unit	Dana Kelolaan (milyar)	Dana Kelolaan (juta unit)	Tanggal Peluncuran	Mata Uang	Biaya Pengelolaan (Tahunan)	Frekuensi Valuasi	Bank Kustodian
PRUPRDP:IJ	Rp1,000	Rp915	Rp0.42	0.46	25-Mar-2024	Rupiah	2.00%	Harian	Standard Chartered Bank

Kinerja Investasi*

	2021	2022	2023	2024	2025	1 Bulan	3 Bulan	YTD	1 Tahun	Kinerja Disetahunkan		
										3 Tahun	5 Tahun	Sejak Terbit
PRDP	-	-	-	n.a.	4.39%	-1.59%	-7.36%	-7.52%	2.60%	n.a.	n.a.	-4.15%
Kinerja Acuan	-	-	-	n.a.	18.77%	-2.39%	-12.00%	-13.36%	4.15%	n.a.	n.a.	0.82%
60% IDX80** + 40% IBPA Govt Bond												

*Kinerja masa lalu tidak mencerminkan kinerja masa depan dari Produk Asuransi Yang Dikaitkan dengan Investasi (PAYDI)

**Kinerja Acuan efektif mulai Oktober 2025. Kinerja acuan sebelum Oktober 2025 mengacu pada, 60% Jakarta Composite Index + 40% IBPA Govt Bond.

Tentang Manajer Investasi

Mandiri Investasi

PT Mandiri Manajemen Investasi (Mandiri Investasi) merupakan anak perusahaan dari PT Mandiri Sekuritas yang didirikan pada tanggal 26 Oktober 2004. PT Mandiri Sekuritas sendiri adalah perusahaan sekuritas terkemuka di Indonesia dan merupakan anak perusahaan dari PT Bank Mandiri (Persero) Tbk, Bank. Mandiri Investasi memiliki izin sebagai Manajer Investasi dengan Nomor Kep-11/PM/MI/2004. Mandiri Investasi adalah salah satu Manajer Investasi lokal terbesar di Indonesia dengan total dana kelolaan sebesar Rp 63.02 Triliun (per Desember 2025).

Laporan ini hanya merupakan informasi yang disebarluaskan untuk kalangan sendiri dan ditujukan bagi para pemegang polis dan calon pemegang polis PT Prudential Life Assurance (Prudential Indonesia). Laporan ini tidak diperbolehkan untuk dicetak, dibagikan, atau direproduksi atau didistribusikan secara keseluruhan atau sebagian kepada orang lain tanpa izin tertulis dari Prudential Indonesia. Data yang disajikan dalam laporan ini sesuai dengan periode laporan, dan dapat berubah dari waktu ke waktu. KINERJA MASA LALU TIDAK MENCERMINKAN KINERJA MASA DEPAN DARI PRODUK ASURANSI YANG DIKAITKAN DENGAN INVESTASI (PAYDI). Nilai dan hasil investasi bisa naik atau turun. Laporan ini bukan merupakan penawaran atau ajakan melakukan pemesanan, pembelian, atau penjualan aset-aset keuangan yang tertulis di dalamnya. Penerima laporan ini sebaiknya mencari nasihat seorang ahli keuangan sebelum memutuskan untuk berinvestasi. Prudential Indonesia tidak memberikan pertimbangan dan tidak akan melakukan investigasi atas tujuan investasi, kondisi keuangan, atau kebutuhan tertentu dari penerima laporan ini, sehingga tidak

ada jaminan dan kewajiban apapun yang akan kami berikan atau terima atas kerugian yang timbul secara langsung maupun tidak langsung yang diderita oleh penerima laporan ini karena informasi, opini, atau estimasi yang ada dalam laporan ini. Prudential Indonesia dan semua perusahaan yang terkait dan berafiliasi dengannya, termasuk jajaran direksi dan staf di dalamnya, dapat memiliki atau mengambil posisi atas aset keuangan yang tercantum dalam laporan ini dan dapat melakukan atau sedang menjajaki jasa perantara atau jasa investasi lainnya dengan perusahaan-perusahaan yang aset keuangannya tercantum dalam laporan ini, termasuk dengan pihak-pihak di luar laporan ini. Prudential Indonesia adalah bagian dari Prudential plc, sebuah grup perusahaan jasa keuangan terkemuka dari Inggris. Grup Prudential pada tanggal 31 Desember 2024 memiliki total aset kelolaan sebesar USD 182 miliar. Prudential Indonesia dan Prudential plc tidak memiliki afiliasi apapun dengan Prudential Financial Inc, suatu perusahaan yang berdomisili di Amerika Serikat.