

PT Prudential Life Assurance berizin dan diawasi oleh Otoritas Jasa Keuangan

## PRULink Rupiah Global Emerging Markets Equity Fund (RGEM)

### Tujuan Investasi

PRULink Rupiah Global Emerging Markets Equity Fund adalah dana investasi dalam bentuk mata uang Rupiah yang bertujuan untuk mendapatkan potensi hasil maksimal dalam jangka panjang.

### Strategi Investasi

PRULink Rupiah Global Emerging Markets Equity Fund mempunyai strategi investasi saham dengan berinvestasi di portofolio yang memiliki konsentrasi pada efek bersifat ekuitas dari perusahaan-perusahaan yang tercatat, didirikan, atau melakukan kegiatan operasional utama di negara-negara berkembang, kecuali Indonesia.

### Tingkat Risiko

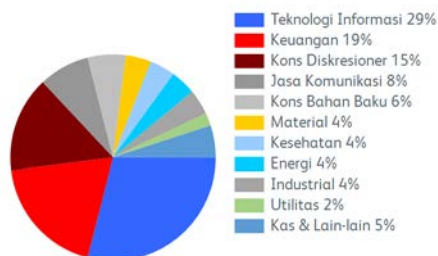


### Ulasan Manajer Investasi

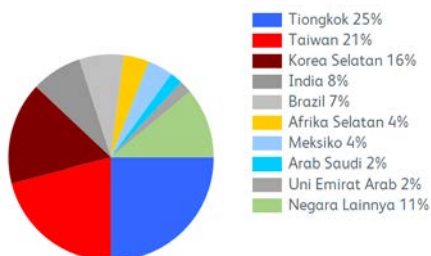
Indeks harga saham global kembali menguat pada bulan April 2026 seiring pergeseran fokus pelaku pasar dari ketegangan geopolitik ke laporan kinerja emiten yang solid. Indeks harga saham negara berkembang (*Emerging Market/EM*) mengungguli indeks harga saham negara maju (*Developed Market/DM*). Indeks harga saham China naik +3,55% namun masih relatif tertinggal dibandingkan dengan indeks harga saham global lainnya, mencerminkan perbedaan valuasi dan pendekatan hati-hati pelaku pasar terhadap prospek pendapatan dan arah kebijakan ke depan. Kenaikan terutama ditopang oleh sektor teknologi dan semikonduktor. Minat investor tetap selektif, dengan preferensi pada sektor yang didukung permintaan domestik seperti sektor keuangan dan perangkat keras teknologi. Sementara, sektor siklikal, terutama yang terpapar permintaan eksternal atau peningkatan beban biaya—mencatat kinerja yang lebih terbatas. Volatilitas akibat kenaikan harga minyak cenderung dipandang bersifat sementara, dengan fokus pasar tetap tertuju pada prospek profitabilitas jangka menengah.

(Sumber: ulasan Manajer Investasi Eastspring Investments Indonesia, Mei 2026)

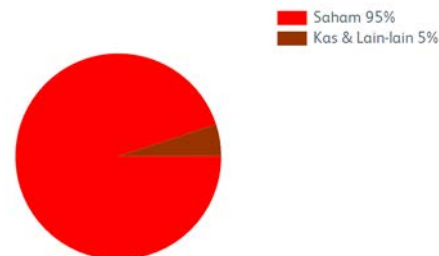
### Alokasi Sektor Portofolio



### Alokasi Negara



### Alokasi Portofolio



### Kepemilikan Efek Terbesar\*

ABU DHABI COMMERCIAL BANK  
AXIS BANK LTD  
CHINA MENGNIU DAIRY LTD  
HON HAI PRECISION INDUSTRY LTD  
LARGAN PRECISION LTD  
SAMSUNG ELECTRONICS LTD  
TAIWAN SEMICONDUCTOR MANUFACTURING  
THE SAUDI NATIONAL BANK

ALIBABA GROUP HOLDING LTD  
BANCO BRADESCO PREF SA  
CHINA MERCHANTS BANK LTD H  
JD.COM CLASS A INC  
LOCALIZA RENT A CAR SA  
SHRIRAM FINANCE LTD  
TENCENT HOLDINGS LTD  
VIPSHOP HOLDINGS SPONSORED ADS REP

ALPEK SA DE CV  
BGF RETAIL LTD  
GAIL INDIA LTD  
JOYY ADR INC  
NEW ORIENTAL EDUCATION & TECHNOLOG  
SIMPLIO TECHNOLOGY LTD  
TERNIUM ADR EACH REPRESENTING TEN  
YADEA GROUP HOLDINGS LTD

ASPEN PHARMACARE LTD  
CHAILEASE HOLDING LTD  
HEALTH AND HAPPINESS (H&H) INTERNA  
KRAFTON INC  
PETRO RIO SA  
SINOPHARM GROUP LTD H  
THE FOSCHINI GROUP LTD  
ZHEN DING TECHNOLOGY HOLDING LTD

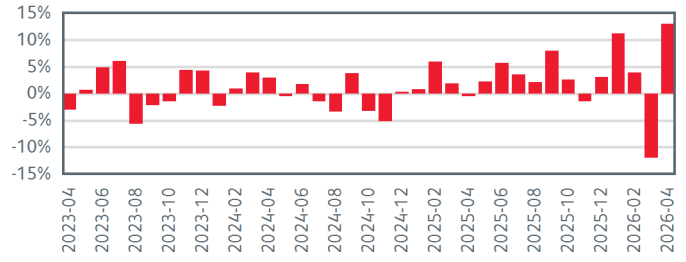
\*Tidak ada pihak terkait

Pihak terkait adalah perorangan atau perusahaan yang mempunyai hubungan pengendalian dengan perusahaan, baik secara langsung maupun tidak langsung, melalui hubungan kepemilikan, kepengurusan, dan/atau keuangan.

### Kinerja Kumulatif - 3 Tahun Terakhir



### Kinerja Bulanan - 3 Tahun Terakhir



### Informasi Lainnya

Kode Bloomberg	Harga Peluncuran	Harga Unit	Dana Kelolaan (miliar)	Dana Kelolaan (juta unit)	Tanggal Peluncuran	Mata Uang	Biaya Pengelolaan (Tahunan)	Frekuensi Valuasi	Bank Kustodian
PRURGEM:IJ	Rp 13.210	Rp 24.411	Rp 599,01	23,83	06-Jul-2018	Rupiah	2,25%	Harian	Standard Chartered Bank

### Kinerja Investasi\*

	2021	2022	2023	2024	2025	Kinerja Disetahunkan						
						1 Bulan	3 Bulan	YTD	1 Tahun	3 Tahun	5 Tahun	Sejak Terbit
RGEM	3,20%	6,74%	8,80%	-2,69%	39,37%	13,01%	3,36%	14,96%	47,88%	19,94%	9,98%	8,17%
Kinerja Acuan	-1,78%	-12,15%	5,09%	9,82%	35,29%	16,66%	8,00%	18,28%	49,95%	23,87%	8,11%	9,30%

MSCI Emerging Markets Index\*\*)

\*Kinerja masa lalu tidak mencerminkan kinerja masa depan dari Produk Asuransi Yang Dikaitkan dengan Investasi (PAYDI).

\*\*Informasi tertentu yang terkandung di sini ("Informasi") bersumber dari/hak cipta MSCI Inc., MSCI ESG Research LLC, atau afiliasinya ("MSCI"), atau penyedia informasi (bersama-sama disebut "Pihak MSCI") dan mungkin telah digunakan untuk menghitung skor, sinyal, atau indikator lainnya. Informasi ini hanya untuk penggunaan internal dan tidak boleh direproduksi atau disebarluaskan secara keseluruhan atau sebagian tanpa izin tertulis sebelumnya. Informasi tidak boleh digunakan untuk, juga bukan merupakan, tawaran untuk membeli atau menjual, atau promosi atau rekomendasi dari, sekuritas, instrumen atau produk keuangan, strategi perdagangan, atau indeks, juga tidak boleh dianggap sebagai indikasi atau jaminan kinerja di masa depan. Beberapa subdana mungkin didasarkan pada atau terkait dengan indeks MSCI, dan MSCI dapat dikompensasi berdasarkan aset dana yang dikelola atau tindakan lain. MSCI telah menetapkan penghalang informasi antara penelitian indeks dan Informasi tertentu. Tidak ada Informasi itu sendiri yang dapat digunakan untuk menentukan sekuritas mana yang akan dibeli atau dijual atau kapan harus membeli atau menjualnya. Informasi disediakan "sebagaimana adanya" dan pengguna menanggung seluruh risiko penggunaan apa pun yang mungkin dilakukan atau diizinkan untuk dibuat dari Informasi tersebut. Tidak ada Pihak MSCI yang menjamin atau menggaransi keakuratan dan/atau kelengkapan Informasi dan masing-masing secara tegas menyangkal semua jaminan tersurat maupun tersirat. Tidak ada Pihak MSCI yang memiliki kewajiban apa pun atas kesalahan atau kelalaian sehubungan dengan Informasi apa pun di sini, atau kewajiban apa pun atas kerugian langsung, tidak langsung, khusus, hukuman, konsekuensial, atau lainnya (termasuk kehilangan keuntungan) bahkan jika diberitahu tentang kemungkinan kerugian tersebut.

### Tentang Manajer Investasi

Eastspring Investments yang merupakan bagian dari Prudential Plc (UK) di Asia, adalah bisnis pengelolaan investasi Prudential di Asia. Eastspring Investments beroperasi di 11 negara Asia (termasuk beberapa kantor di Amerika Utara dan Eropa) dengan jumlah Profesional investasi lebih dari 400+ orang dan jumlah dana kelolaan lebih dari USD 275 miliar per 30 Juni 2025. Eastspring Investments Indonesia berizin dan diawasi oleh Otoritas Jasa Keuangan (OJK) berdasarkan Surat Keputusan Ketua BAPEPAM dan LK Nomor: KEP-05/BL/MI/2012 tertanggal 25 April 2012. Eastspring Investments Indonesia memiliki dana kelolaan sebesar Rp72,89 triliun per 30 Desember 2025.

Laporan ini hanya merupakan informasi yang disebarluaskan untuk kalangan sendiri dan ditujukan bagi para pemegang polis dan calon pemegang polis PT Prudential Life Assurance (Prudential Indonesia). Laporan ini tidak diperbolehkan untuk dicetak, dibagikan, atau direproduksi atau didistribusikan secara keseluruhan atau sebagian kepada orang lain tanpa izin tertulis dari Prudential Indonesia. Data yang disajikan dalam laporan ini sesuai dengan periode laporan, dan dapat berubah dari waktu ke waktu. KINERJA MASA LALU TIDAK MENCERMINKAN KINERJA MASA DEPAN DARI PRODUK ASURANSI YANG DIKAITKAN DENGAN INVESTASI (PAYDI). Nilai dan hasil investasi bisa naik atau turun. Laporan ini bukan merupakan penawaran atau ajakan melakukan pemesanan, pembelian, atau penjualan aset-aset keuangan yang tertulis di dalamnya. Penerima laporan ini sebaiknya mencari nasihat seorang ahli keuangan sebelum memutuskan untuk berinvestasi. Prudential Indonesia tidak memberikan pertimbangan dan tidak akan melakukan investigasi atas tujuan investasi, kondisi keuangan, atau kebutuhan tertentu dari penerima laporan ini, sehingga tidak

ada jaminan dan kewajiban apapun yang akan kami berikan atau terima atas kerugian yang timbul secara langsung maupun tidak langsung yang diderita oleh penerima laporan ini karena informasi, opini, atau estimasi yang ada dalam laporan ini. Prudential Indonesia dan semua perusahaan yang terkait dan berafiliasi dengannya, termasuk jajaran direksi dan staf di dalamnya, dapat memiliki atau mengambil posisi atas aset keuangan yang tercantum dalam laporan ini dan dapat melakukan atau sedang menjajaki jasa perantara atau jasa investasi lainnya dengan perusahaan-perusahaan yang aset keuangannya tercantum dalam laporan ini, termasuk dengan pihak-pihak di luar laporan ini. Prudential Indonesia adalah bagian dari Prudential plc, sebuah grup perusahaan jasa keuangan terkemuka dari Inggris. Grup Prudential pada tanggal 31 Desember 2024 memiliki total aset kelolaan sebesar USD 181,9 miliar. Prudential Indonesia dan Prudential plc tidak memiliki afiliasi apapun dengan Prudential Financial Inc, suatu perusahaan yang berdomisili di Amerika Serikat.