

PT Prudential Life Assurance berizin dan diawasi oleh Otoritas Jasa Keuangan

## PRULink Rupiah Global Low Volatility Equity Fund (RGLV)

### Tujuan Investasi

PRULink Rupiah Global Low Volatility Equity Fund adalah dana investasi dalam bentuk mata uang Rupiah yang bertujuan untuk mendapatkan potensi hasil maksimal dalam jangka panjang yang sejalan dengan pertumbuhan pasar saham global.

### Strategi Investasi

PRULink Rupiah Global Low Volatility Equity Fund mempunyai strategi investasi saham dengan berinvestasi pada efek bersifat ekuitas dari perusahaan-perusahaan yang tercatat di Bursa Efek yang ada di dunia, kecuali Indonesia.

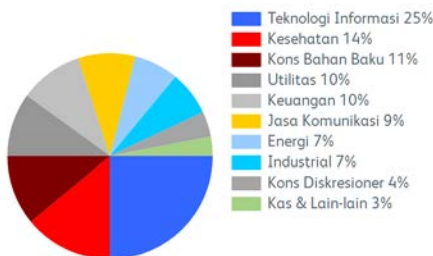
### Tingkat Risiko



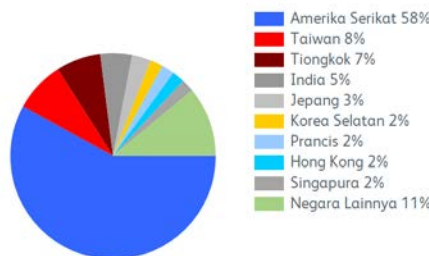
### Ulasan Manajer Investasi

Indeks harga saham global kembali menguat pada bulan April 2026 seiring meningkatnya kepercayaan investor yang berhasil meredam kekhawatiran geopolitik, khususnya ketegangan AS–Iran yang berpengaruh terhadap pergerakan harga minyak. Kembali pulihnya keyakinan pelaku pasar terhadap kinerja keuangan perusahaan serta belanja modal—yang didukung oleh perkembangan teknologi kecerdasan buatan—turut mendorong peningkatan selera risiko investor. Indeks harga saham negara berkembang (*Emerging Market/EM*) mengungguli indeks harga saham negara maju (*Developed Market/DM*), sementara indeks harga saham Amerika Serikat menguat berkat kinerja keuangan emiten-emiten yang tampak solid dan antusiasme terhadap perusahaan terkait kecerdasan buatan (*Artificial Intelligence/AI*), meskipun tekanan inflasi masih bertahan. Indeks harga saham Eropa juga mencatat penguatan, ditopang oleh reli saat kenaikan harga minyak mereda serta kinerja keuangan emiten-emiten yang tetap solid. Indeks harga saham Asia Pasifik kecuali Jepang naik +14,95%, dipimpin oleh kinerja kuat indeks harga saham Korea Selatan dan Taiwan, seiring kembalinya minat investor terhadap AI dan rotasi ke sektor teknologi. Namun demikian, risiko makro dari inflasi berbasis energi serta suku bunga tinggi masih menjadi faktor yang memengaruhi arah pasar saham ke depan. (Sumber: ulasan Manajer Investasi Eastspring Investments Indonesia, Mei2026)

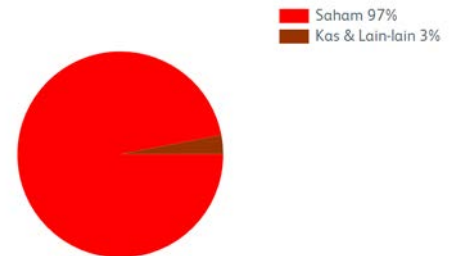
### Alokasi Sektor Portofolio



### Alokasi Negara



### Alokasi Portofolio



### Kepemilikan Efek Terbesar\*

ABBOTT LABORATORIES  
AMEREN CORP  
BANK HAPAOALIM BM  
CHEVRON CORP  
CLP HOLDINGS LTD  
COLGATE-PALMOLIVE  
DBS GROUP HOLDINGS LTD  
GENERAL DYNAMICS CORP  
INTERNATIONAL BUSINESS MACHINES CO  
KANGWON LAND INC  
LTM LTD  
MCKESSON CORP  
NOVARTIS AG  
PICC PROPERTY AND CASUALTY LTD H  
QUEST DIAGNOSTICS INC  
RTX CORP  
TATA CONSULTANCY SERVICES LTD  
UNITED MICRO ELECTRONICS CORP  
WELLS FARGO

ABBVIE INC  
AMERICAN ELECTRIC POWER INC  
BIDVEST GROUP LTD  
CHINA YANGTZE POWER LTD A  
CME GROUP INC CLASS A  
CONSOLIDATED EDISON INC  
DUKE ENERGY CORP  
HCL TECHNOLOGIES LTD  
INTUIT INC  
KIMBERLY CLARK CORP  
MARKETECH INTERNATIONAL CORP  
MERC & CO INC  
OTSUKA CORP  
PROCTER & GAMBLE  
REALTEK SEMICONDUCTOR CORP  
SAUDI ARABIAN OIL  
TKO GROUP HOLDINGS INC CLASS A  
UNITEDHEALTH GROUP INC  
XCEL ENERGY INC

ACCENTURE PLC CLASS A  
ANALOG DEVICES INC  
BRISTOL MYERS SQUIBB  
CHUNGHWA TELECOM LTD  
COCA-COLA  
DANONE SA  
EXXON MOBIL CORP  
HPSP LTD  
JOHNSON & JOHNSON  
KWEICHOW MOUTAI LTD A  
MARSH INC  
MERC & CO INC  
OVERSEA-CHINESE BANKING LTD  
PTT NON-VOTING DR PCL  
ROPER TECHNOLOGIES INC  
SOFTBANK CORP  
TOPCO SCIENTIFIC LTD  
VERIZON COMMUNICATIONS INC

ALPHABET INC CLASS A  
AT&T INC  
CANON INC  
CIGNA  
COGNIZANT TECHNOLOGY SOLUTIONS COR  
DB HITEK LTD  
FOXCONN INDUSTRIAL INTERNET LTD A  
INFOSYS LTD  
JPMORGAN CHASE  
LAS VEGAS SANDS CORP  
MCDONALDS CORP  
MICROSOFT CORP  
PEPSICO INC  
QUALCOMM INC  
ROYAL CARIBBEAN GROUP LTD  
SOUTHERN  
TOTALENERGIES  
WASTE MANAGEMENT INC

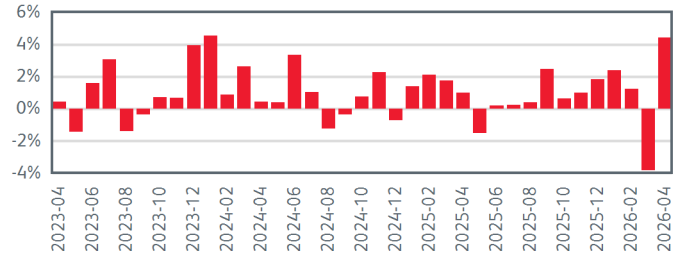
\*Tidak ada pihak terkait

Pihak terkait adalah perorangan atau perusahaan yang mempunyai hubungan pengendalian dengan perusahaan, baik secara langsung maupun tidak langsung, melalui hubungan kepemilikan, pengurusan, dan/atau keuangan.

### Kinerja Kumulatif - 3 Tahun Terakhir



### Kinerja Bulanan - 3 Tahun Terakhir



### Informasi Lainnya

Kode Bloomberg	Harga Peluncuran	Harga Unit	Dana Kelolaan (miliar)	Dana Kelolaan (juta unit)	Tanggal Peluncuran	Mata Uang	Biaya Pengelolaan (Tahunan)	Frekuensi Valuasi	Bank Kustodian
PRURGLV:IJ	Rp 14.739	Rp 24.881	Rp 827.81	33.16	06-Jul-2018	Rupiah	2,25%	Harian	Standard Chartered Bank

### Kinerja Investasi\*

	2021	2022	2023	2024	2025	Kinerja Disetahunkan						
						1 Bulan	3 Bulan	YTD	1 Tahun	3 Tahun	5 Tahun	Sejak Terbit
RGLV	11,79%	-2,49%	2,18%	14,75%	12,05%	4,43%	1,68%	4,13%	9,67%	12,63%	6,60%	6,93%
Kinerja Acuan	15,61%	-2,06%	5,10%	14,14%	12,42%	3,62%	2,65%	4,86%	7,54%	12,79%	8,28%	8,71%

MSCI ACWI Minimum Volatility Index\*\*)

\*Kinerja masa lalu tidak mencerminkan kinerja masa depan dari Produk Asuransi Yang Dikaitkan dengan Investasi (PAYDI).

\*\*Informasi tertentu yang terkandung di sini ("Informasi") bersumber dari/hak cipta MSCI Inc., MSCI ESG Research LLC, atau afiliasinya ("MSCI"), atau penyedia informasi (bersama-sama disebut "Pihak MSCI") dan mungkin telah digunakan untuk menghitung skor, sinyal, atau indikator lainnya. Informasi ini hanya untuk penggunaan internal dan tidak boleh direproduksi atau disebarluaskan secara keseluruhan atau sebagian tanpa izin tertulis sebelumnya. Informasi tidak boleh digunakan untuk, juga bukan merupakan, tawaran untuk membeli atau menjual, atau promosi atau rekomendasi dari, sekuritas, instrumen atau produk keuangan, strategi perdagangan, atau indeks, juga tidak boleh dianggap sebagai indikasi atau jaminan kinerja di masa depan. Beberapa subdana mungkin didasarkan pada atau terkait dengan indeks MSCI, dan MSCI dapat dikompensasi berdasarkan aset dana yang dikelola atau tindakan lain. MSCI telah menetapkan penghalang informasi antara penelitian indeks dan Informasi tertentu. Tidak ada Informasi itu sendiri yang dapat digunakan untuk menentukan sekuritas mana yang akan dibeli atau dijual atau kapan harus membeli atau menjualnya. Informasi disediakan "sebagaimana adanya" dan pengguna menanggung seluruh risiko penggunaan apa pun yang mungkin dilakukan atau diizinkan untuk dibuat dari Informasi tersebut. Tidak ada Pihak MSCI yang menjamin atau menggaransi keaslian, keakuratan dan/atau kelengkapan Informasi dan masing-masing secara tegas menyangkal semua jaminan tersurat maupun tersirat. Tidak ada Pihak MSCI yang memiliki kewajiban apa pun atas kesalahan atau kelalaian sehubungan dengan Informasi apa pun di sini, atau kewajiban apa pun atas kerugian langsung, tidak langsung, khusus, hukuman, konsekuensial, atau lainnya (termasuk kehilangan keuntungan) bahkan jika diberitahu tentang kemungkinan kerugian tersebut.

### Tentang Manajer Investasi

Eastspring Investments yang merupakan bagian dari Prudential Plc (UK) di Asia, adalah bisnis pengelolaan investasi Prudential di Asia. Eastspring Investments beroperasi di 11 negara Asia (termasuk beberapa kantor di Amerika Utara dan Eropa) dengan jumlah Profesional investasi lebih dari 400+ orang dan jumlah dana kelolaan lebih dari USD 275 miliar per 30 Juni 2025. Eastspring Investments Indonesia berizin dan diawasi oleh Otoritas Jasa Keuangan (OJK) berdasarkan Surat Keputusan Ketua BAPPEPAM dan LK Nomor: KEP-05/BL/MI/2012 tertanggal 25 April 2012. Eastspring Investments Indonesia memiliki dana kelolaan sebesar Rp 72,89 triliun per 30 Desember 2025.

Laporan ini hanya merupakan informasi yang disebarluaskan untuk kalangan sendiri dan ditujukan bagi para pemegang polis dan calon pemegang polis PT Prudential Life Assurance (Prudential Indonesia). Laporan ini tidak diperbolehkan untuk dicetak, dibagikan, atau direproduksi atau didistribusikan secara keseluruhan atau sebagian kepada orang lain tanpa izin tertulis dari Prudential Indonesia. Data yang disajikan dalam laporan ini sesuai dengan periode laporan, dan dapat berubah dari waktu ke waktu. KINERJA MASA LALU TIDAK MENCERMINKAN KINERJA MASA DEPAN DARI PRODUK ASURANSI YANG DIKAITKAN DENGAN INVESTASI (PAYDI). Nilai dan hasil investasi bisa naik atau turun. Laporan ini bukan merupakan penawaran atau ajakan melakukan pemesanan, pembelian, atau penjualan aset-aset keuangan yang tertulis di dalamnya. Penerima laporan ini sebaiknya mencari nasihat seorang ahli keuangan sebelum memutuskan untuk berinvestasi. Prudential Indonesia tidak memberikan pertimbangan dan tidak akan melakukan investigasi atas tujuan investasi, kondisi keuangan, atau kebutuhan tertentu dari penerima laporan ini, sehingga tidak

ada jaminan dan kewajiban apapun yang akan kami berikan atau terima atas kerugian yang timbul secara langsung maupun tidak langsung yang diderita oleh penerima laporan ini karena informasi, opini, atau estimasi yang ada dalam laporan ini. Prudential Indonesia dan semua perusahaan yang terkait dan berafiliasi dengannya, termasuk jajaran direksi dan staf di dalamnya, dapat memiliki atau mengambil posisi atas aset keuangan yang tercantum dalam laporan ini dan dapat melakukan atau sedang menjajaki jasa perantara atau jasa investasi lainnya dengan perusahaan-perusahaan yang aset keuangannya tercantum dalam laporan ini, termasuk dengan pihak-pihak di luar laporan ini. Prudential Indonesia adalah bagian dari Prudential plc, sebuah grup perusahaan jasa keuangan terkemuka dari Inggris. Grup Prudential pada tanggal 31 Desember 2024 memiliki total aset kelolaan sebesar USD 181,9 miliar. Prudential Indonesia dan Prudential plc tidak memiliki afiliasi apapun dengan Prudential Financial Inc, suatu perusahaan yang berdomisili di Amerika Serikat.