

PT Prudential Life Assurance berizin dan diawasi oleh Otoritas Jasa Keuangan

## PRULink US Dollar Global Tech Equity Income Fund (PDTI)

### Tujuan Investasi

PRULink US Dollar Global Tech Equity Income Fund adalah dana investasi dalam mata uang Dollar Amerika Serikat yang berpotensi membayar tambahan nilai investasi\* secara berkala kepada pemegang polis, berdasarkan porsi kepemilikan unit pada dana investasi ini oleh pemegang polis sesuai dengan ketentuan yang berlaku pada polis dan bertujuan untuk mendapatkan potensi hasil maksimal dalam jangka panjang sejalan dengan pertumbuhan pasar saham global.

\*Tambahan Nilai Investasi ini tidak dijamin dan persentase Tambahan Nilai Investasi tersebut tidak bergantung pada kinerja aktual Dana Investasi PRULink. Pembayaran Tambahan Nilai Investasi dapat diambil dari hal-hal berikut: (i) pembagian hasil investasi (kupon dan dividen saham), (ii) pengembangan investasi awal (*capital gain*), atau (iii) investasi awal, atau kombinasi antara (i) dan/atau (ii) dan/atau (iii). Persentase Tambahan Nilai Investasi (*income*) yang dihitung dari nilai aktiva bersih subdana pada saat tanggal *cut-off* dan dibayarkan setiap kuartal (jika ada). Besarnya Tambahan Nilai Investasi didasarkan kepada kepemilikan Unit pada saat tanggal *cut-off* dan pembayaran Tambahan Nilai Investasi (jika ada) akan dilakukan paling lambat 1 bulan setelah tanggal *cut-off*.

### Strategi Investasi

PRULink US Dollar Global Tech Equity Income Fund mempunyai strategi investasi saham dengan berinvestasi secara langsung dan/atau tidak langsung di portofolio yang memiliki konsentrasi pada efek bersifat ekuitas dari perusahaan-perusahaan yang bisnis utamanya berada di sektor teknologi.

Tanggal <i>cut-off</i> pembayaran tambahan nilai investasi*	Persentase Tambahan Nilai Investasi terhadap Nilai Pasar**
31-Mar-26	-
30-Jun-26	-
30-Sep-26	-
31-Dec-26	-

\*Tanggal *cut-off* bisa berubah dan akan diinformasikan pada *fund factsheet* berikutnya.  
\*\*Besarnya tambahan nilai investasi akan diinformasikan pada *fund factsheet* berikutnya.

### Tingkat Risiko



### Ulasan Manajer Investasi

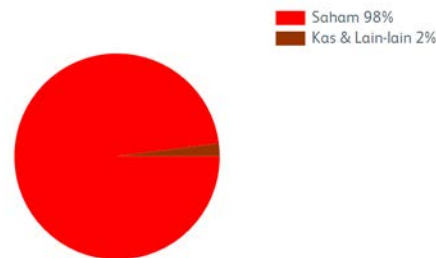
Indeks harga saham global menguat pada Februari 2026, ditopang oleh kinerja laba perusahaan-perusahaan yang tampak yang solid, meluasnya pertumbuhan kapitalisasi pasar di luar saham-saham sektor teknologi Amerika Serikat (AS) berkapitalisasi besar, serta kinerja kuat saham-saham sektor perangkat keras pendukung kecerdasan buatan (*Artificial Intelligence/AI*), khususnya semikonduktor. Momentum turut didukung oleh putusan tarif Mahkamah Agung AS. Namun, sentimen melemah akibat ancaman tarif global Trump sebesar 15%, meningkatnya ketegangan geopolitik, dan volatilitas saham-saham terkait AI. Secara sektoral, saham-saham sektor material memimpin penguatan, sementara saham-saham sektor teknologi informasi mencatatkan penurunan terdalam. Indeks harga saham negara berkembang (*Emerging Market/EM*) mengungguli indeks harga saham negara maju (*Developed Market/DM*). Indeks-indeks harga saham AS melemah akibat kekhawatiran disrupsi pada sektor AI, proyeksi laba yang lemah, serta ketidakpastian tarif. Indeks harga saham Asia Pasifik kecuali Jepang dalam USD naik +5,96%, didorong oleh berlanjutnya pembangunan infrastruktur AI yang menopang saham semikonduktor dan sektor terkait ekspor. Namun, indeks harga saham China kembali tertekan akibat tingginya belanja modal di sektor AI, potensi disrupsi pada bisnis perangkat lunak, serta proyeksi laba yang lebih rendah. Indeks harga saham negara ASEAN tercatat berkinerja di bawah indeks harga saham di kawasan Asia dan EM secara keseluruhan.

(Sumber: ulasan Manajer Investasi Eastspring Investments Indonesia, Maret 2026)

### Alokasi Sektor Portofolio



### Alokasi Portofolio



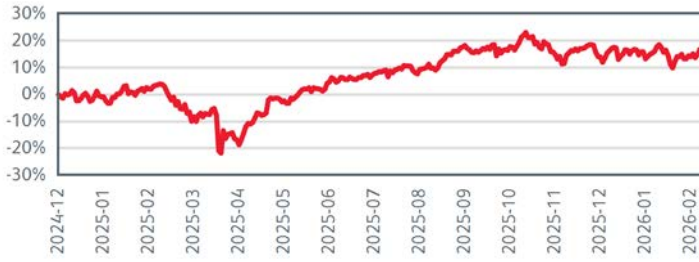
### Kepemilikan Efek Terbesar\*

ALPHABET INC CLASS A	ALPHABET INC CLASS C	AMAZON COM INC	AMPHENOL CORP CLASS A
APPLE INC	APPLIED MATERIAL INC	ASM INTERNATIONAL NV	BROADCOM INC
CIENA CORP	COGNEX CORP	CONTEMPORARY AMPEREX TECHNOLOGY LTD	INFINEON TECHNOLOGIES AG
JABIL INC	META PLATFORMS INC CLASS A	MICRON TECHNOLOGY INC	MICROSOFT CORP
MOTOROLA SOLUTIONS INC	NETFLIX INC	NVIDIA CORP	SPOTIFY TECHNOLOGY SA
TAIWAN SEMICONDUCTOR MANUFACTURING	TE CONNECTIVITY PLC	TENCENT HOLDINGS LTD	TERADYNE INC

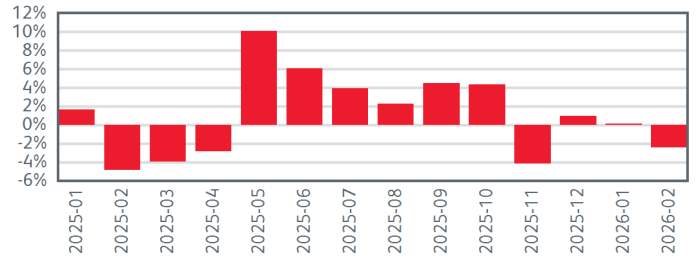
\*Tidak ada pihak terkait

Pihak terkait adalah perorangan atau perusahaan yang mempunyai hubungan pengendalian dengan perusahaan, baik secara langsung maupun tidak langsung, melalui hubungan kepemilikan, kepengurusan, dan/atau keuangan.

### Kinerja Kumulatif - Sejak Terbit



### Kinerja Bulanan - Sejak Terbit



### Informasi Lainnya

Kode Bloomberg	Harga Peluncuran	Harga Unit	Dana Kelolaan (juta)	Dana Kelolaan (juta unit)	Tanggal Peluncuran	Mata Uang	Biaya Pengelolaan (Tahunan)	Frekuensi Valuasi	Bank Kustodian
PRUPDTI:IJ	US\$ 1,00	US\$ 1,15	US\$ 12,24	10,67	09-Dec-2024	US Dollar	2,40%	Harian	Standard Chartered Bank

### Kinerja Investasi\*

	2021	2022	2023	2024	2025	Kinerja Disetahunkan						
						1 Bulan	3 Bulan	YTD	1 Tahun	3 Tahun	5 Tahun	Sejak Terbit
PDTI	n/a	n/a	n/a	n/a	<b>18,11%</b>	-2,41%	-1,36%	-2,28%	19,33%	n/a	n/a	<b>11,85%</b>
Kinerja Acuan	n/a	n/a	n/a	n/a	<b>28,87%</b>	-2,87%	-0,47%	-0,28%	28,04%	n/a	n/a	<b>21,49%</b>

100% MSCI ACWI Information Technology + Communication Services Index\*\*\*\*)

\*Kinerja masa lalu tidak mencerminkan kinerja masa depan dari Produk Asuransi Yang Dikaitkan dengan Investasi (PAYDI).

\*\*Kinerja Dana Investasi yang baru dibentuk kurang dari 12 (dua belas) bulan bukan merupakan kinerja Dana Investasi tersebut, namun merupakan kinerja dari aset yang sesuai dengan komposisi Dana Investasi dengan tujuan memberikan gambaran mengenai kinerja Dana Investasi tersebut. Dalam hal ini, Kinerja Dana Investasi mengacu kepada PRULink US Dollar Global Tech Equity Fund.

\*\*\*Informasi tertentu yang terkandung di sini ("Informasi") bersumber dari/hak cipta MSCI Inc., MSCI ESG Research LLC, atau afiliasinya ("MSCI"), atau penyedia informasi (bersama-sama dengan "Pihak MSCI") dan mungkin telah digunakan untuk menghitung skor, sinyal, atau indikator lainnya. Informasi ini hanya untuk penggunaan internal dan tidak boleh direproduksi atau disebarluaskan secara keseluruhan atau sebagian tanpa izin tertulis sebelumnya. Informasi tidak boleh digunakan untuk juga bukan merupakan, tawaran untuk membeli atau menjual, atau promosi atau rekomendasi dari, keamanan, instrumen keuangan atau produk, strategi perdagangan, atau indeks, juga tidak boleh dianggap sebagai indikasi atau jaminan kinerja di masa depan. Beberapa subdana mungkin didasarkan pada atau terkait dengan indeks MSCI, dan MSCI dapat dikompensasi berdasarkan aset dana yang dikelola atau tindakan lain. MSCI telah menetapkan penghalang informasi antara penelitian indeks dan Informasi tertentu. Tidak ada Informasi itu sendiri yang dapat digunakan untuk menentukan sekuritas mana yang akan dibeli atau dijual atau kapan harus membeli atau menjualnya. Informasi disediakan "sebagaimana adanya" dan pengguna menanggung seluruh risiko penggunaan apa pun yang mungkin dilakukan atau diizinkan untuk dibuat dari Informasi tersebut. Tidak ada Pihak MSCI yang menjamin atau menjamin keakuratan dan/atau kelengkapan Informasi dan masing-masing secara tegas menyangkal semua jaminan tersurat maupun tersirat. Tidak ada Pihak MSCI yang memiliki kewajiban apa pun atas kesalahan atau kelalaian sehubungan dengan Informasi apa pun di sini, atau kewajiban apa pun atas kerusakan langsung, tidak langsung, khusus, hukuman, konsekuensi, atau lainnya (termasuk kehilangan keuntungan) bahkan jika diberitahu tentang kemungkinan kerusakan tersebut. \*\*\*\*) Kinerja Acuan efektif mulai Maret 2023. Kinerja acuan 2022 mengacu kepada 100% MSCI ACWI Information Technology.

### Tentang Manajer Investasi

Eastspring Investments yang merupakan bagian dari Prudential Plc (UK) di Asia, adalah bisnis pengelolaan investasi Prudential di Asia. Eastspring Investments beroperasi di 11 negara Asia (termasuk beberapa kantor di Amerika Utara dan Eropa) dengan jumlah Profesional investasi lebih dari 400+ orang dan jumlah dana kelolaan lebih dari USD 275 miliar per 30 Juni 2025. Eastspring Investments Indonesia berizin dan diawasi oleh Otoritas Jasa Keuangan (OJK) berdasarkan Surat Keputusan Ketua BAPEPAM dan LK Nomor: KEP-05/BL/MI/2012 tertanggal 25 April 2012. Eastspring Investments Indonesia memiliki dana kelolaan sebesar Rp 72,89 triliun per 30 Desember 2025.

Laporan ini hanya merupakan informasi yang disebarluaskan untuk kalangan sendiri dan ditujukan bagi para pemegang polis dan calon pemegang polis PT Prudential Life Assurance (Prudential Indonesia). Laporan ini tidak diperbolehkan untuk dicetak, dibagikan, atau direproduksi atau didistribusikan secara keseluruhan atau sebagian kepada orang lain tanpa izin tertulis dari Prudential Indonesia. Data yang disajikan dalam laporan ini sesuai dengan periode laporan, dan dapat berubah dari waktu ke waktu. KINERJA MASA LALU TIDAK MENCERMINKAN KINERJA MASA DEPAN DARI PRODUK ASURANSI YANG DIKAITKAN DENGAN INVESTASI (PAYDI). Nilai dan hasil investasi bisa naik atau turun. Laporan ini bukan merupakan penawaran atau ajakan melakukan pemesanan, pembelian, atau penjualan aset-aset keuangan yang tertulis di dalamnya. Penerima laporan ini sebaiknya mencari nasihat seorang ahli keuangan sebelum memutuskan untuk berinvestasi. Prudential Indonesia tidak memberikan pertimbangan dan tidak akan melakukan investigasi atas tujuan investasi, kondisi keuangan, atau kebutuhan tertentu dari penerima laporan ini, sehingga tidak

ada jaminan dan kewajiban apapun yang akan kami berikan atau terima atas kerugian yang timbul secara langsung maupun tidak langsung yang diderita oleh penerima laporan ini karena informasi, opini, atau estimasi yang ada dalam laporan ini. Prudential Indonesia dan semua perusahaan yang terkait dan berafiliasi dengannya, termasuk jajaran direksi dan staf di dalamnya, dapat memiliki atau mengambil posisi atas aset keuangan yang tercantum dalam laporan ini dan dapat melakukan atau sedang menjajaki jasa perantara atau jasa investasi lainnya dengan perusahaan-perusahaan yang aset keuangannya tercantum dalam laporan ini, termasuk dengan pihak-pihak di luar laporan ini. Prudential Indonesia adalah bagian dari Prudential plc, sebuah grup perusahaan jasa keuangan terkemuka dari Inggris. Grup Prudential pada tanggal 31 Desember 2024 memiliki total aset kelolaan sebesar USD 181,9 miliar. Prudential Indonesia dan Prudential plc tidak memiliki afiliasi apapun dengan Prudential Financial Inc, suatu perusahaan yang berdomisili di Amerika Serikat.