

PT Prudential Life Assurance berizin dan diawasi oleh Otoritas Jasa Keuangan

PRULink US Dollar Global Low Volatility Equity Fund (DGLV)

Tujuan Investasi

PRULink US Dollar Global Low Volatility Equity Fund adalah dana investasi dalam mata uang Dollar Amerika Serikat yang bertujuan untuk mendapatkan potensi hasil maksimal dalam jangka panjang yang sejalan dengan pertumbuhan pasar saham global.

Strategi Investasi

PRULink US Dollar Global Low Volatility Equity Fund adalah mempunyai strategi investasi saham dengan berinvestasi pada efek bersifat ekuitas dari perusahaan-perusahaan yang tercatat di Bursa Efek yang ada di dunia, kecuali Indonesia.

Tingkat Risiko

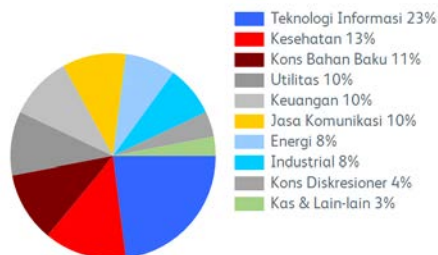


Ulasan Manajer Investasi

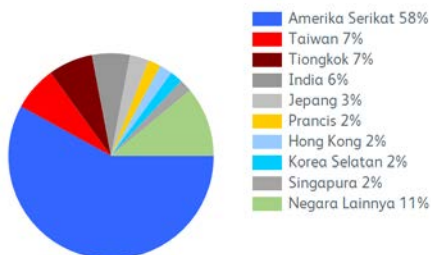
Indeks harga saham global melemah signifikan pada Maret 2026 di tengah aksi jual yang meluas, dipicu kekhawatiran atas kenaikan harga minyak dunia akibat meningkatnya ketegangan di Timur Tengah. Kinerja sektor energi memimpin penguatan, sementara sektor real estat mencatatkan penurunan terdalam. Indeks harga saham negara berkembang (*Emerging Market/EM*) tertinggal dari indeks harga saham negara maju (*Developed Market/DM*). Indeks harga saham Amerika Serikat turun akibat kekhawatiran inflasi yang masih tinggi serta sinyal pelemahan pasar tenaga kerja, sementara indeks harga saham Eropa tertekan oleh meningkatnya risiko stagflasi menyusul lonjakan harga energi. Bank Sentral Eropa (*European Central Bank/ECB*) dan *Bank of England* (BoE) mempertahankan suku bunga acuannya, dan memperingatkan bahwa inflasi yang didorong oleh energi berpotensi menahan prospek pertumbuhan ekonomi. Sejalan dengan itu, The Fed juga menahan suku bunga pada rentang 3,5%–3,75% pada Maret 2026 di tengah kekhawatiran tingginya inflasi, pertumbuhan pasar tenaga kerja yang lesu, dan ketidakpastian geopolitik. Di Asia, indeks harga saham Asia Pasifik kecuali Jepang dalam US Dollar turun -13,46% akibat kenaikan harga minyak yang memperburuk kekhawatiran inflasi dan pertumbuhan. Indeks harga saham ASEAN juga melemah, namun relatif lebih stabil dibandingkan kawasan Asia dan negara berkembang lainnya.

(Sumber: ulasan Manajer Investasi Eastspring Investments Indonesia, April 2026)

Alokasi Sektor Portofolio



Alokasi Negara



Alokasi Portofolio



Kepemilikan Efek Terbesar *

ABBOTT LABORATORIES
AMEREN CORP
BANK HAPUOLIM BM
CANON INC
CIGNA
COGNIZANT TECHNOLOGY SOLUTIONS CORP
DANONE SA
EVERLIGHT ELECTRONICS LTD
GENERAL MILLS INC
JOHNSON & JOHNSON
KWEICHOW MOUTAI LTD A
MARSH INC
MICROSOFT CORP
OTSUKA CORP
PROCTER & GAMBLE
REALTEK SEMICONDUCTOR CORP
SOFTBANK CORP
TOPCO SCIENTIFIC LTD
VERIZON COMMUNICATIONS INC

ABBVIE INC
AMERICAN ELECTRIC POWER INC
BANK OF AMERICA CORP
CHEVRON CORP
CLP HOLDINGS LTD
COLGATE-PALMOLIVE
DBS GROUP HOLDINGS LTD
EXXON MOBIL CORP
HCL TECHNOLOGIES LTD
JPMORGAN CHASE
LOEWS CORP
MCDONALDS CORP
MIDEA GROUP LTD A
OVERSEA-CHINESE BANKING LTD
PTT NON-VOTING DR PCL
ROPER TECHNOLOGIES INC
SOUTHERN
TOTALENERGIES
WASTE MANAGEMENT INC

ACCENTURE PLC CLASS A
ANALOG DEVICES INC
BIDVEST GROUP LTD
CHINA YANGTZE POWER LTD A
CME GROUP INC CLASS A
CONSOLIDATED EDISON INC
DUKE ENERGY CORP
FOXCONN INDUSTRIAL INTERNET LTD A
INFOSYS LTD
KANGWON LAND INC
LTIMINDTREE LTD
MCDONALDS CORP
NORTHROP GRUMMAN CORP
PEPSICO INC
QUALCOMM INC
RTX CORP
TATA CONSULTANCY SERVICES LTD
UNITED MICRO ELECTRONICS CORP
WELLS FARGO

ALPHABET INC CLASS A
AT&T INC
BRISTOL MYERS SQUIBB
CHUNGHWA TELECOM LTD
COCA-COLA
COSCO SHIPPING HOLDINGS LTD A
EMAAR PROPERTIES
GENERAL DYNAMICS CORP
INTERNATIONAL BUSINESS MACHINES CO
KIMBERLY CLARK CORP
MARKETECH INTERNATIONAL CORP
MCKESSON CORP
NOVARTIS AG
PICC PROPERTY AND CASUALTY LTD H
QUEST DIAGNOSTICS INC
SAUDI ARABIAN OIL
TXJ INC
UNITEDHEALTH GROUP INC
XCEL ENERGY INC

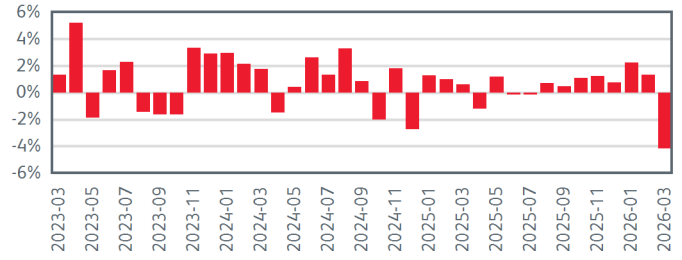
*Tidak ada pihak terkait

Pihak terkait adalah perorangan atau perusahaan yang mempunyai hubungan pengendalian dengan perusahaan, baik secara langsung maupun tidak langsung, melalui hubungan kepemilikan, kepengurusan, dan/atau keuangan.

Kinerja Kumulatif - 3 Tahun Terakhir



Kinerja Bulanan - 3 Tahun Terakhir



Informasi Lainnya

Kode Bloomberg	Harga Peluncuran	Harga Unit	Dana Kelolaan (juta)	Dana Kelolaan (juta unit)	Tanggal Peluncuran	Mata Uang	Biaya Pengelolaan (Tahunan)	Frekuensi Valuasi	Bank Kustodian
PRUDGLV:IJ	US\$ 1,00	US\$ 1,48	US\$ 47,09	33,46	06-Feb-2018	US Dollar	2,25%	Harian	Standard Chartered Bank

Kinerja Investasi*

	2021	2022	2023	2024	2025	Kinerja Disetahunkan						
						1 Bulan	3 Bulan	YTD	1 Tahun	3 Tahun	5 Tahun	Sejak Terbit
DGLV	10,83%	-11,33%	5,45%	11,28%	7,01%	-4,16%	-0,69%	-0,69%	3,27%	7,87%	3,54%	4,95%
Kinerja Acuan	13,84%	-10,24%	6,26%	9,19%	8,51%	-5,72%	-0,71%	-0,71%	1,94%	7,16%	4,65%	5,17%

MSCI ACWI Minimum Volatility Index**)

*Kinerja masa lalu tidak mencerminkan kinerja masa depan dari Produk Asuransi Yang Dikaitkan dengan Investasi (PAYDI).
 **)Informasi tertentu yang terkandung di sini ("Informasi") bersumber dari/hak cipta MSCI Inc., MSCI ESG Research LLC, atau afiliasinya ("MSCI"), atau penyedia informasi (bersama-sama disebut "Pihak MSCI") dan mungkin telah digunakan untuk menghitung skor, sinyal, atau indikator lainnya. Informasi ini hanya untuk penggunaan internal dan tidak boleh direproduksi atau disebarluaskan secara keseluruhan atau sebagian tanpa izin tertulis sebelumnya. Informasi tidak boleh digunakan untuk, juga bukan merupakan, tawaran untuk membeli atau menjual, atau promosi atau rekomendasi dari, sekuritas, instrumen atau produk keuangan, strategi perdagangan, atau indeks, juga tidak boleh dianggap sebagai indikasi atau jaminan kinerja di masa depan. Beberapa subdana mungkin didasarkan pada atau terkait dengan indeks MSCI, dan MSCI dapat dikompensasi berdasarkan aset dana yang dikelola atau tindakan lain. MSCI telah menetapkan penghalang informasi antara penelitian indeks dan Informasi tertentu. Tidak ada Informasi itu sendiri yang dapat digunakan untuk menentukan sekuritas mana yang akan dibeli atau dijual atau kapan harus membeli atau menjualnya. Informasi disediakan "sebagaimana adanya" dan pengguna menanggung seluruh risiko penggunaan apa pun yang mungkin dilakukan atau diizinkan untuk dibuat dari Informasi tersebut. Tidak ada Pihak MSCI yang menjamin atau menggaransi keaslian, keakuratan dan/atau kelengkapan Informasi dan masing-masing secara tegas menyangkal semua jaminan tersurat maupun tersirat. Tidak ada Pihak MSCI yang memiliki kewajiban apa pun atas kesalahan atau kelalaian sehubungan dengan Informasi apa pun di sini, atau kewajiban apa pun atas kerugian langsung, tidak langsung, khusus, hukuman, konsekuensial, atau lainnya (termasuk kehilangan keuntungan) bahkan jika diberitahu tentang kemungkinan kerugian tersebut.

Tentang Manajer Investasi

Eastspring Investments yang merupakan bagian dari Prudential Plc (UK) di Asia, adalah bisnis pengelolaan investasi Prudential di Asia. Eastspring Investments beroperasi di 11 negara Asia (termasuk beberapa kantor di Amerika Utara dan Eropa) dengan jumlah Profesional investasi lebih dari 400+ orang dan jumlah dana kelolaan lebih dari USD 275 miliar per 30 Juni 2025. Eastspring Investments Indonesia berizin dan diawasi oleh Otoritas Jasa Keuangan (OJK) berdasarkan Surat Keputusan Ketua BAPEPAM dan LK Nomor: KEP-05/BL/MI/2012 tertanggal 25 April 2012. Eastspring Investments Indonesia memiliki dana kelolaan sebesar Rp72,89 triliun per 30 Desember 2025.

Laporan ini hanya merupakan informasi yang disebarluaskan untuk kalangan sendiri dan ditujukan bagi para pemegang polis dan calon pemegang polis PT Prudential Life Assurance (Prudential Indonesia). Laporan ini tidak diperbolehkan untuk dicetak, dibagikan, atau direproduksi atau didistribusikan secara keseluruhan atau sebagian kepada orang lain tanpa izin tertulis dari Prudential Indonesia. Data yang disajikan dalam laporan ini sesuai dengan periode laporan, dan dapat berubah dari waktu ke waktu. KINERJA MASA LALU TIDAK MENCERMINKAN KINERJA MASA DEPAN DARI PRODUK ASURANSI YANG DIKAITKAN DENGAN INVESTASI (PAYDI). Nilai dan hasil investasi bisa naik atau turun. Laporan ini bukan merupakan penawaran atau ajakan melakukan pemesanan, pembelian, atau penjualan aset-aset keuangan yang tertulis di dalamnya. Penerima laporan ini sebaiknya mencari nasihat seorang ahli keuangan sebelum memutuskan untuk berinvestasi. Prudential Indonesia tidak memberikan pertimbangan dan tidak akan melakukan investigasi atas tujuan investasi, kondisi keuangan, atau kebutuhan tertentu dari penerima laporan ini, sehingga tidak

ada jaminan dan kewajiban apapun yang akan kami berikan atau terima atas kerugian yang timbul secara langsung maupun tidak langsung yang diderita oleh penerima laporan ini karena informasi, opini, atau estimasi yang ada dalam laporan ini. Prudential Indonesia dan semua perusahaan yang terkait dan berafiliasi dengannya, termasuk jajaran direksi dan staf di dalamnya, dapat memiliki atau mengambil posisi atas aset keuangan yang tercantum dalam laporan ini dan dapat melakukan atau sedang menjajaki jasa perantara atau jasa investasi lainnya dengan perusahaan-perusahaan yang aset keuangannya tercantum dalam laporan ini, termasuk dengan pihak-pihak di luar laporan ini. Prudential Indonesia adalah bagian dari Prudential plc, sebuah grup perusahaan jasa keuangan terkemuka dari Inggris. Grup Prudential pada tanggal 31 Desember 2024 memiliki total asset kelolaan sebesar USD 181,9 miliar. Prudential Indonesia dan Prudential plc tidak memiliki afiliasi apapun dengan Prudential Financial Inc, suatu perusahaan yang berdomisili di Amerika Serikat.