

PT Prudential Life Assurance berizin dan diawasi oleh Otoritas Jasa Keuangan

PRULink Rupiah Indonesia Greater China Equity Fund (RGCF)

Tujuan Investasi

PRULink Rupiah Indonesia Greater China Equity Fund adalah dana investasi dalam mata uang Rupiah yang bertujuan untuk memaksimalkan potensi total pengembalian investasi dalam jangka panjang.

Strategi Investasi

PRULink Rupiah Indonesia Greater China Equity Fund memiliki strategi investasi saham dengan berinvestasi terutama pada efek bersifat ekuitas dari perusahaan - perusahaan yang tercatat, didirikan, atau melakukan kegiatan operasional utama di Indonesia dan wilayah Greater China (China, Hong Kong, dan Taiwan).

Tingkat Risiko

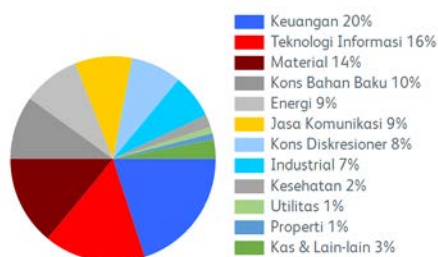


Ulasan Manajer Investasi

Indeks harga saham China turun -7,73% pada Maret 2026, mencerminkan sikap *risk off* (pengurangan terhadap risiko) yang bertahan sepanjang bulan akibat konflik di Timur Tengah. Sentimen pasar turut tertekan oleh kebijakan pembatasan ekspor pupuk oleh pemerintah China guna melindungi pasar domestik. Ketegangan di pasar komoditas dan perdagangan meningkatkan ketidakpastian biaya bagi di sektor manufaktur, sehingga menekan sentimen investor meskipun terdapat sinyal permintaan yang relatif solid. Sikap investor yang cenderung berhati-hati menjelang sinyal kebijakan penting juga membatasi minat terhadap aset berisiko. Di kawasan lain, indeks harga saham Taiwan tertekan oleh pelemahan saham sektor semikonduktor dan kecerdasan buatan (*Artificial Intelligence/AI*), sementara Indeks MSCI Hong Kong turun -6,81%.

(Sumber: ulasan Manajer Investasi Eastspring Investments Indonesia, April 2026)

Alokasi Sektor Portofolio



Alokasi Portofolio



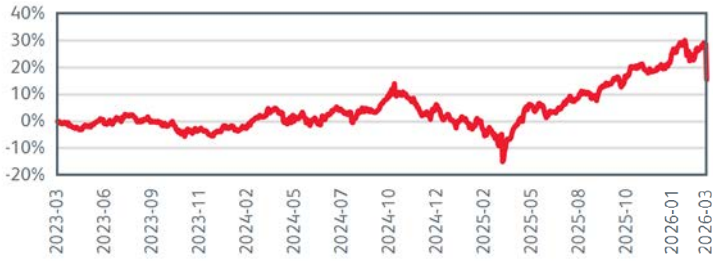
Kepemilikan Efek Terbesar *

ACCTON TECHNOLOGY CORP	ADARO ANDALAN INDONESIA	ADVANCED MICRO-FABRICATION EQUIPME	AIA GROUP LTD
ALAMTRI MINERALS INDONESIA	ALAMTRI RESOURCES INDONESIA	ALIBABA GROUP HOLDING LTD	AMMAN MINERAL INTERNASIONAL
ARCHI INDONESIA	ASE TECHNOLOGY HOLDING LTD	ASTRA INTERNATIONAL	BANK CENTRAL ASIA
BANK MANDIRI (PERSERO)	BANK NEGARA INDONESIA	BANK RAKYAT INDONESIA (PERSERO)	BANK SYARIAH INDONESIA
BFI FINANCE INDONESIA	BIZLINK HOLDING INC	BUKIT ASAM	BUMI RESOURCES MINERALS
CHAROEN POKPHAND INDONESIA	CHINA CONSTRUCTION BANK CORP H	CISARUA MOUNTAIN DAIRY	CONTEMPORARY AMPEREX TECHNOLOGY LT
DELTA ELECTRONICS INC	ELITE MATERIAL LTD	HARTADINATA ABADI PT	INDAH KIAT PULP & PAPER
INDO TAMBANGRAYA MEGAH	INDOFOOD CBP SUKSES MAKMUR	INDOSAT	JAPFA COMFEED INDONESIA
JASA MARGA	KALBE FARMA	KWEICHOW MOUTAI LTD A	MAP AKTIF ADIPERKASA
MAYORA INDAH	MEDCO ENERGI INTERNASIONAL	MERDEKA BATTERY MATERIALS	MERDEKA COPPER GOLD
MIDI UTAMA INDONESIA	MITRA ADIPERKASA	NARI TECHNOLOGY LTD A	PDD HOLDINGS ADS INC
PERTAMINA GEOTHERMAL ENERGY	PERUSAHAAN GAS NEGARA	PERUSAHAAN GAS NEGARA	PETROCHINA LTD H
PT ANTAM TBK	PT SUMBER ALFARIA TRIJAYA	TAIWAN SEMICONDUCTOR MANUFACTURING	TELKOM INDONESIA
TENCENT HOLDINGS LTD	TIMAH	UNIMICRON TECHNOLOGY CORP	UNITED TRACTORS
VALE INDONESIA	XLSMART TELECOM SEJAHTERA		

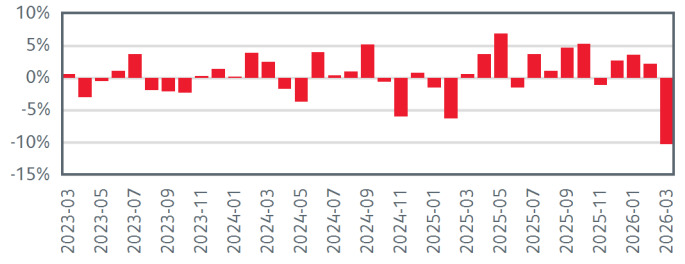
*Tidak ada pihak terkait

Pihak terkait adalah perorangan atau perusahaan yang mempunyai hubungan pengendalian dengan perusahaan, baik secara langsung maupun tidak langsung, melalui hubungan kepemilikan, kepengurusan, dan/atau keuangan.

Kinerja Kumulatif - 3 Tahun Terakhir



Kinerja Bulanan - 3 Tahun Terakhir



Informasi Lainnya

Kode Bloomberg	Harga Peluncuran	Harga Unit	Dana Kelolaan (triliun)	Dana Kelolaan (miliar unit)	Tanggal Peluncuran	Mata Uang	Biaya Pengelolaan (Tahunan)	Frekuensi Valuasi	Bank Kustodian
PRURUGC:IJ	Rp 1.000	Rp 1.707	Rp 1,50	0,88	13-Feb-2013	Rupiah	1,75%	Harian	Standard Chartered Bank

Kinerja Investasi*

	2021	2022	2023	2024	2025	Kinerja Disetahunkan						
						1 Bulan	3 Bulan	YTD	1 Tahun	3 Tahun	5 Tahun	Sejak Terbit
RGCF	0,07%	-2,31%	-2,65%	5,00%	18,56%	-10,29%	-5,05%	-5,05%	21,39%	4,92%	1,93%	4,14%
Kinerja Acuan	3,85%	-6,98%	3,16%	5,44%	29,61%	-13,05%	-11,94%	-11,94%	16,35%	6,66%	3,99%	5,35%

70% IDX80 +30% MSCI Golden Dragon Index **) ***)

*Kinerja masa lalu tidak mencerminkan kinerja masa depan dari Produk Asuransi Yang Dikaitkan dengan Investasi (PAYDI).

**Kinerja Acuan efektif mulai Oktober 2025. Kinerja acuan sebelum Oktober 2025 mengacu pada, 70%Jakarta Composite Index + 30%MSCI Golden Dragon Index.

****)Informasi tertentu yang terkandung di sini ("Informasi") bersumber dari/hak cipta MSCI Inc., MSCI ESG Research LLC, atau afiliasinya ("MSCI"), atau penyedia informasi (bersama-sama dengan "Pihak MSCI") dan mungkin telah digunakan untuk menghitung skor, sinyal, atau indikator lainnya. Informasi ini hanya untuk penggunaan internal dan tidak boleh direproduksi atau disebarluaskan secara keseluruhan atau sebagian tanpa izin tertulis sebelumnya. Informasi tidak boleh digunakan untuk, juga bukan merupakan, tawaran untuk membeli atau menjual, atau promosi atau rekomendasi dari, keamanan, instrumen keuangan atau produk, strategi perdagangan, atau indeks, juga tidak boleh dianggap sebagai indikasi atau jaminan kinerja di masa depan. Beberapa subdana mungkin didasarkan pada atau terkait dengan indeks MSCI, dan MSCI dapat dikompensasi berdasarkan aset dana yang dikelola atau tindakan lain. MSCI telah menetapkan penghalang informasi antara penelitian indeks dan Informasi tertentu. Tidak ada Informasi itu sendiri yang dapat digunakan untuk menentukan sekuritas mana yang akan dibeli atau dijual atau kapan harus membeli atau menjualnya. Informasi disediakan "sebagaimana adanya" dan pengguna menanggung seluruh risiko penggunaan apa pun yang mungkin dilakukan atau diizinkan untuk dibuat dari Informasi tersebut. Tidak ada Pihak MSCI yang menjamin atau menjamin keaslian, keakuratan dan/atau kelengkapan Informasi dan masing-masing secara tegas menyangkal semua jaminan tersurat maupun tersirat. Tidak ada Pihak MSCI yang memiliki kewajiban apa pun atas kesalahan atau kelalihan sehubungan dengan Informasi apa pun di sini, atau kewajiban apa pun atas kerusakan langsung, tidak langsung, khusus, hukuman, konsekuensial, atau lainnya (termasuk kehilangan keuntungan) bahkan jika diberitahu tentang kemungkinan kerusakan tersebut.

Tentang Manajer Investasi

Eastspring Investments yang merupakan bagian dari Prudential Plc (UK) di Asia, adalah bisnis pengelolaan investasi Prudential di Asia. Eastspring Investments beroperasi di 11 negara Asia (termasuk beberapa kantor di Amerika Utara dan Eropa) dengan jumlah Profesional investasi lebih dari 400+ orang dan jumlah dana kelolaan lebih dari USD 275 miliar per 30 Juni 2025. Eastspring Investments Indonesia berizin dan diawasi oleh Otoritas Jasa Keuangan (OJK) berdasarkan Surat Keputusan Ketua BAPEPAM dan LK Nomor: KEP-05/BL/MI/2012 tertanggal 25 April 2012. Eastspring Investments Indonesia memiliki dana kelolaan sebesar Rp 72,89 triliun per 30 Desember 2025.

Laporan ini hanya merupakan informasi yang disebarluaskan untuk kalangan sendiri dan ditujukan bagi para pemegang polis dan calon pemegang polis PT Prudential Life Assurance (Prudential Indonesia). Laporan ini tidak diperbolehkan untuk dicetak, dibagikan, atau direproduksi atau didistribusikan secara keseluruhan atau sebagian kepada orang lain tanpa izin tertulis dari Prudential Indonesia. Data yang disajikan dalam laporan ini sesuai dengan periode laporan, dan dapat berubah dari waktu ke waktu. KINERJA MASA LALU TIDAK MENCERMINKAN KINERJA MASA DEPAN DARI PRODUK ASURANSI YANG DIKAITKAN DENGAN INVESTASI (PAYDI). Nilai dan hasil investasi bisa naik atau turun. Laporan ini bukan merupakan penawaran atau ajakan melakukan pemesanan, pembelian, atau penjualan aset-aset keuangan yang tertulis di dalamnya. Penerima laporan ini sebaiknya mencari nasihat seorang ahli keuangan sebelum memutuskan untuk berinvestasi. Prudential Indonesia tidak memberikan pertimbangan dan tidak akan melakukan investigasi atas tujuan investasi, kondisi keuangan, atau kebutuhan tertentu dari penerima laporan ini, sehingga tidak

ada jaminan dan kewajiban apapun yang akan kami berikan atau terima atas kerugian yang timbul secara langsung maupun tidak langsung yang diderita oleh penerima laporan ini karena informasi, opini, atau estimasi yang ada dalam laporan ini. Prudential Indonesia dan semua perusahaan yang terkait dan berafiliasi dengannya, termasuk jajaran direksi dan staf di dalamnya, dapat memiliki atau mengambil posisi atas aset keuangan yang tercantum dalam laporan ini dan dapat melakukan atau sedang menjajaki jasa perantara atau jasa investasi lainnya dengan perusahaan-perusahaan yang aset keuangannya tercantum dalam laporan ini, termasuk dengan pihak-pihak di luar laporan ini. Prudential Indonesia adalah bagian dari Prudential plc, sebuah grup perusahaan jasa keuangan terkemuka dari Inggris. Grup Prudential pada tanggal 31 Desember 2024 memiliki total aset kelolaan sebesar USD 181,9 miliar. Prudential Indonesia dan Prudential plc tidak memiliki afiliasi apapun dengan Prudential Financial Inc, suatu perusahaan yang berdomisili di Amerika Serikat.