

PT Prudential Life Assurance berizin dan diawasi oleh Otoritas Jasa Keuangan

PRULink Rupiah Global Low Volatility Equity Fund (RGLV)

Tujuan Investasi

PRULink Rupiah Global Low Volatility Equity Fund adalah dana investasi dalam bentuk mata uang Rupiah yang bertujuan untuk mendapatkan potensi hasil maksimal dalam jangka panjang yang sejalan dengan pertumbuhan pasar saham global.

Strategi Investasi

PRULink Rupiah Global Low Volatility Equity Fund mempunyai strategi investasi saham dengan berinvestasi pada efek bersifat ekuitas dari perusahaan-perusahaan yang tercatat di Bursa Efek yang ada di dunia, kecuali Indonesia.

Tingkat Risiko

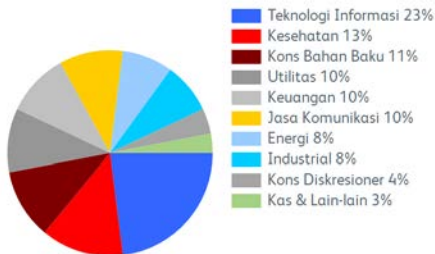


Ulasan Manajer Investasi

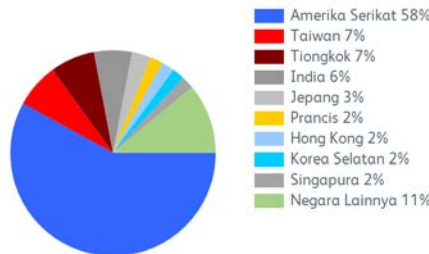
Indeks harga saham global melemah signifikan pada Maret 2026 di tengah aksi jual yang meluas, dipicu kekhawatiran atas kenaikan harga minyak dunia akibat meningkatnya ketegangan di Timur Tengah. Kinerja sektor energi memimpin penguatan, sementara sektor real estat mencatatkan penurunan terdalam. Indeks harga saham negara berkembang (*Emerging Market/EM*) tertinggal dari indeks harga saham negara maju (*Developed Market/DM*). Indeks harga saham Amerika Serikat turun akibat kekhawatiran inflasi yang masih tinggi serta sinyal pelemahan pasar tenaga kerja, sementara indeks harga saham Eropa tertekan oleh meningkatnya risiko stagflasi menyusul lonjakan harga energi. Bank Sentral Eropa (*European Central Bank/ECB*) dan *Bank of England* (BoE) mempertahankan suku bunga acuannya, dan memperingatkan bahwa inflasi yang didorong oleh energi berpotensi menahan prospek pertumbuhan ekonomi. Sejalan dengan itu, The Fed juga menahan suku bunga pada rentang 3,5% - 3,75% pada Maret 2026 di tengah kekhawatiran tingginya inflasi, pertumbuhan pasar tenaga kerja yang lesu, dan ketidakpastian geopolitik. Di Asia, indeks harga saham Asia Pasifik kecuali Jepang dalam US Dollar turun -13,46% akibat kenaikan harga minyak yang memperburuk kekhawatiran inflasi dan pertumbuhan. Indeks harga saham ASEAN juga melemah, namun relatif lebih stabil dibandingkan kawasan Asia dan negara berkembang lainnya.

(Sumber: ulasan Manajer Investasi Eastspring Investments Indonesia, April 2026)

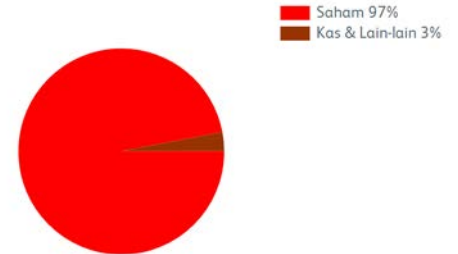
Alokasi Sektor Portofolio



Alokasi Negara



Alokasi Portofolio



Kepemilikan Efek Terbesar *

| | | | |
|-------------------------------------|-----------------------------|-----------------------------------|------------------------------------|
| ABBOTT LABORATORIES | ABBVIE INC | ACCENTURE PLC CLASS A | ALPHABET INC CLASS A |
| AMEREN CORP | AMERICAN ELECTRIC POWER INC | ANALOG DEVICES INC | AT&T INC |
| BANK HAPQALIM BM | BANK OF AMERICA CORP | BIDVEST GROUP LTD | BRISTOL MYERS SQUIBB |
| CANON INC | CHEVRON CORP | CHINA YANGTZE POWER LTD A | CHUNGHWA TELECOM LTD |
| CIGNA | CLP HOLDINGS LTD | CME GROUP INC CLASS A | COCA-COLA |
| COGNIZANT TECHNOLOGY SOLUTIONS CORP | COLGATE-PALMOLIVE | CONSOLIDATED EDISON INC | COSCO SHIPPING HOLDINGS LTD A |
| DANONE SA | DBS GROUP HOLDINGS LTD | DUKE ENERGY CORP | EMAAR PROPERTIES |
| EVERLIGHT ELECTRONICS LTD | EXXON MOBIL CORP | FOXCONN INDUSTRIAL INTERNET LTD A | GENERAL DYNAMICS CORP |
| GENERAL MILLS INC | HCL TECHNOLOGIES LTD | INFOSYS LTD | INTERNATIONAL BUSINESS MACHINES CO |
| JOHNSON & JOHNSON | JPMORGAN CHASE | KANGWON LAND INC | KIMBERLY CLARK CORP |
| KWEICHOW MOUTAI LTD A | LOEWS CORP | LTIMINDTREE LTD | MARKETECH INTERNATIONAL CORP |
| MARSH INC | MCDONALDS CORP | MCDONALDS CORP | MCKESSON CORP |
| MICROSOFT CORP | MIDEA GROUP LTD A | NORTHROP GRUMMAN CORP | NOVARTIS AG |
| OTSUKA CORP | OVERSEA-CHINESE BANKING LTD | PEPSICO INC | PICC PROPERTY AND CASUALTY LTD H |
| PROCTER & GAMBLE | PTT NON-VOTING DR PCL | QUALCOMM INC | QUEST DIAGNOSTICS INC |
| REALTEK SEMICONDUCTOR CORP | ROPER TECHNOLOGIES INC | RTX CORP | SAUDI ARABIAN OIL |
| SOFTBANK CORP | SOUTHERN | TATA CONSULTANCY SERVICES LTD | TJX INC |
| TOPCO SCIENTIFIC LTD | TOTALENERGIES | UNITED MICRO ELECTRONICS CORP | UNITEDHEALTH GROUP INC |
| VERIZON COMMUNICATIONS INC | WASTE MANAGEMENT INC | WELLS FARGO | XCEL ENERGY INC |

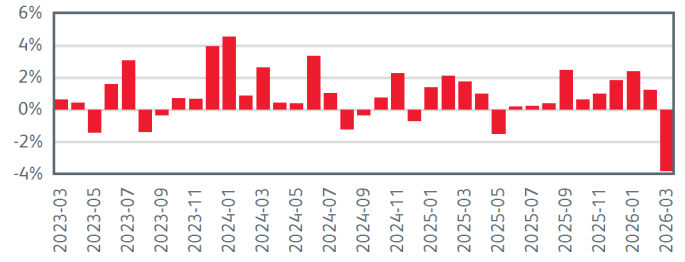
*Tidak ada pihak terkait

Pihak terkait adalah perorangan atau perusahaan yang mempunyai hubungan pengendalian dengan perusahaan, baik secara langsung maupun tidak langsung, melalui hubungan kepemilikan, kepengurusan, dan/atau keuangan.

Kinerja Kumulatif - 3 Tahun Terakhir



Kinerja Bulanan - 3 Tahun Terakhir



Informasi Lainnya

| Kode Bloomberg | Harga Peluncuran | Harga Unit | Dana Kelolaan (miliar) | Dana Kelolaan (juta unit) | Tanggal Peluncuran | Mata Uang | Biaya Pengelolaan (Tahunan) | Frekuensi Valuasi | Bank Kustodian |
|----------------|------------------|------------|------------------------|---------------------------|--------------------|-----------|-----------------------------|-------------------|-------------------------|
| PRURGLV:IJ | Rp 14.739 | Rp 23.825 | Rp 800,23 | 33,46 | 06-Jul-2018 | Rupiah | 2,25% | Harian | Standard Chartered Bank |

Kinerja Investasi*

| | 2021 | 2022 | 2023 | 2024 | 2025 | 1 Bulan | 3 Bulan | YTD | 1 Tahun | Kinerja Disetahunkan | | |
|---------------|--------|--------|-------|--------|--------|---------|---------|--------|---------|----------------------|---------|--------------|
| | | | | | | | | | | 3 Tahun | 5 Tahun | Sejak Terbit |
| RGLV | 11,79% | -2,49% | 2,18% | 14,75% | 12,05% | -3,82% | -0,29% | -0,29% | 6,06% | 11,13% | 6,09% | 6,41% |
| Kinerja Acuan | 15,61% | -2,06% | 5,10% | 14,14% | 12,42% | -4,43% | 1,20% | 1,20% | 4,61% | 11,72% | 7,98% | 8,31% |

MSCI ACWI Minimum Volatility Index**

*Kinerja masa lalu tidak mencerminkan kinerja masa depan dari Produk Asuransi Yang Dikaitkan dengan Investasi (PAYDI).

**Informasi tertentu yang terkandung di sini ("Informasi") bersumber dari/hak cipta MSCI Inc., MSCI ESG Research LLC, atau afiliasinya ("MSCI"), atau penyedia informasi (bersama-sama disebut "Pihak MSCI") dan mungkin telah digunakan untuk menghitung skor, sinyal, atau indikator lainnya. Informasi ini hanya untuk penggunaan internal dan tidak boleh direproduksi atau disebarluaskan secara keseluruhan atau sebagian tanpa izin tertulis sebelumnya. Informasi tidak boleh digunakan untuk, juga bukan merupakan, tawaran untuk membeli atau menjual, atau promosi atau rekomendasi dari, sekuritas, instrumen atau produk keuangan, strategi perdagangan, atau indeks, juga tidak boleh dianggap sebagai indikasi atau jaminan kinerja di masa depan. Beberapa subdana mungkin didasarkan pada atau terkait dengan indeks MSCI, dan MSCI dapat dikompensasi berdasarkan aset dana yang dikelola atau tindakan lain. MSCI telah menetapkan penghalang informasi antara penelitian indeks dan Informasi tertentu. Tidak ada Informasi itu sendiri yang dapat digunakan untuk menentukan sekuritas mana yang akan dibeli atau dijual atau kapan harus membeli atau menjualnya. Informasi disediakan "sebagaimana adanya" dan pengguna menanggung seluruh risiko penggunaan apa pun yang mungkin dilakukan atau diizinkan untuk dibuat dari Informasi tersebut. Tidak ada Pihak MSCI yang menjamin atau menggaransi keaslian, keakuratan dan/atau kelengkapan Informasi dan masing-masing secara tegas menyangkal semua jaminan tersurat maupun tersirat. Tidak ada Pihak MSCI yang memiliki kewajiban apa pun atas kesalahan atau kelalaian sehubungan dengan Informasi apa pun di sini, atau kewajiban apa pun atas kerugian langsung, tidak langsung, khusus, hukuman, konsekuensial, atau lainnya (termasuk kehilangan keuntungan) bahkan jika diberitahu tentang kemungkinan kerugian tersebut.

Tentang Manajer Investasi

Eastspring Investments yang merupakan bagian dari Prudential Plc (UK) di Asia, adalah bisnis pengelolaan investasi Prudential di Asia. Eastspring Investments beroperasi di 11 negara Asia (termasuk beberapa kantor di Amerika Utara dan Eropa) dengan jumlah Profesional investasi lebih dari 400+ orang dan jumlah dana kelolaan lebih dari USD 275 miliar per 30 Juni 2025. Eastspring Investments Indonesia berizin dan diawasi oleh Otoritas Jasa Keuangan (OJK) berdasarkan Surat Keputusan Ketua BAPEPAM dan LK Nomor: KEP-05/BL/MI/2012 tertanggal 25 April 2012. Eastspring Investments Indonesia memiliki dana kelolaan sebesar Rp 72,89 triliun per 30 Desember 2025.

Laporan ini hanya merupakan informasi yang disebarluaskan untuk kalangan sendiri dan ditujukan bagi para pemegang polis dan calon pemegang polis PT Prudential Life Assurance (Prudential Indonesia). Laporan ini tidak diperbolehkan untuk dicetak, dibagikan, atau direproduksi atau didistribusikan secara keseluruhan atau sebagian kepada orang lain tanpa izin tertulis dari Prudential Indonesia. Data yang disajikan dalam laporan ini sesuai dengan periode laporan, dan dapat berubah dari waktu ke waktu. KINERJA MASA LALU TIDAK MENCERMINKAN KINERJA MASA DEPAN DARI PRODUK ASURANSI YANG DIKAITKAN DENGAN INVESTASI (PAYDI). Nilai dan hasil investasi bisa naik atau turun. Laporan ini bukan merupakan penawaran atau ajakan melakukan pemesanan, pembelian, atau penjualan aset-aset keuangan yang tertulis di dalamnya. Penerima laporan ini sebaiknya mencari nasihat seorang ahli keuangan sebelum memutuskan untuk berinvestasi. Prudential Indonesia tidak memberikan pertimbangan dan tidak akan melakukan investigasi atas tujuan investasi, kondisi keuangan, atau kebutuhan tertentu dari penerima laporan ini, sehingga tidak

ada jaminan dan kewajiban apapun yang akan kami berikan atau terima atas kerugian yang timbul secara langsung maupun tidak langsung yang diderita oleh penerima laporan ini karena informasi, opini, atau estimasi yang ada dalam laporan ini. Prudential Indonesia dan semua perusahaan yang terkait dan berafiliasi dengannya, termasuk jajaran direksi dan staf di dalamnya, dapat memiliki atau mengambil posisi atas aset keuangan yang tercantum dalam laporan ini dan dapat melakukan atau sedang menajajaki jasa perantara atau jasa investasi lainnya dengan perusahaan-perusahaan yang aset keuangannya tercantum dalam laporan ini, termasuk dengan pihak-pihak di luar laporan ini. Prudential Indonesia adalah bagian dari Prudential plc, sebuah grup perusahaan jasa keuangan terkemuka dari Inggris. Grup Prudential pada tanggal 31 Desember 2024 memiliki total aset kelolaan sebesar USD 181,9 miliar. Prudential Indonesia dan Prudential plc tidak memiliki afiliasi apapun dengan Prudential Financial Inc, suatu perusahaan yang berdomisili di Amerika Serikat.