

PT Prudential Life Assurance berizin dan diawasi oleh Otoritas Jasa Keuangan

PRULink Rupiah Managed Fund Plus (RMP)

Tujuan Investasi

PRULink Rupiah Managed Fund Plus adalah dana investasi jangka menengah dan panjang yang bertujuan untuk mendapatkan potensi hasil investasi yang optimal.

Strategi Investasi

PRULink Rupiah Managed Fund Plus mempunyai strategi investasi campuran dengan penempatan dana dalam mata uang Rupiah pada instrumen investasi seperti obligasi, saham dan pasar uang.

Tingkat Risiko

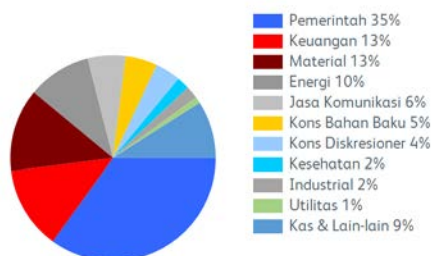


Ulasan Manajer Investasi

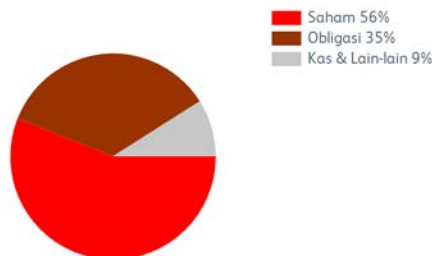
Pasar saham Indonesia mengalami koreksi signifikan pada bulan Maret 2026 di tengah eskalasi konflik di Timur Tengah yang menyebabkan kenaikan harga minyak dan menurunkan selera risiko investor. Indeks Harga saham Gabungan turun -14,42% secara bulanan (*Month on Month/MoM*), sementara Rupiah terhadap Dolar Amerika Serikat (USDIDR) melemah -1,34% MoM. Pasar obligasi Indonesia juga tertekan, dengan Indeks Obligasi Pemerintah IBPA turun -2,03% MoM, sementara imbal hasil SBN tenor 10 tahun naik menjadi 6,86% dari 6,43% pada bulan Februari 2026. Lembaga Pemeringkat Kredit-Fitch, merevisi *outlook* kredit Indonesia menjadi negatif dengan tetap mempertahankan peringkat utang Indonesia pada BBB (*peringkat layak investasi/investment grade*), seiring kekhawatiran terhadap kondisi fiskal dan ketidakpastian kebijakan. Bank Indonesia (BI) menahan suku bunga acuan di 4,75% pada Maret 2026, disertai sinyal kebijakan yang lebih berhati-hati. BI juga menurunkan batas pembelian valuta asing bulanan menjadi USD 50.000, efektif 1 April 2026. Dari sisi fiskal, defisit APBN secara *year-to-date* mencapai Rp81,4 triliun (0,5% dari Produk Domestik Bruto/PDB) per Februari 2026. Kementerian Keuangan menyatakan adanya risiko defisit yang lebih lebar seiring kenaikan harga minyak, namun tetap menegaskan komitmen untuk menjaga defisit tetap berada di bawah 3% PDB.

(Sumber: ulasan Manajer Investasi Eastspring Investments Indonesia, April 2026)

Alokasi Sektor Portofolio



Alokasi Portofolio



Kepemilikan Efek Terbesar *

ADARO ANDALAN INDONESIA
AMMAN MINERAL INTERNASIONAL
BANK RAKYAT INDONESIA (PERSERO) TBK
CISARUA MOUNTAIN DAIRY
DEPOSITO BANK SYARIAH INDONESIA PT
KALBE FARMA
MITRA ADIPERKASA
OBLIGASI NEGARA REPUBLIK INDONESIA FR0072
OBLIGASI NEGARA REPUBLIK INDONESIA FR0082
OBLIGASI NEGARA REPUBLIK INDONESIA FR0095
OBLIGASI NEGARA REPUBLIK INDONESIA FR0101
OBLIGASI NEGARA REPUBLIK INDONESIA FR0109

AKR CORPORINDO
ASTRA INTERNATIONAL
BARITO PACIFIC
DEPOSITO BANK DANAMON INDONESIA TBK PT SYARIAH
INDAH KIAT PULP & PAPER
MAYORA INDAH
OBLIGASI NEGARA REPUBLIK INDONESIA FR0047
OBLIGASI NEGARA REPUBLIK INDONESIA FR0075
OBLIGASI NEGARA REPUBLIK INDONESIA FR0083
OBLIGASI NEGARA REPUBLIK INDONESIA FR0097
OBLIGASI NEGARA REPUBLIK INDONESIA FR0103
PT ANTAM TBK

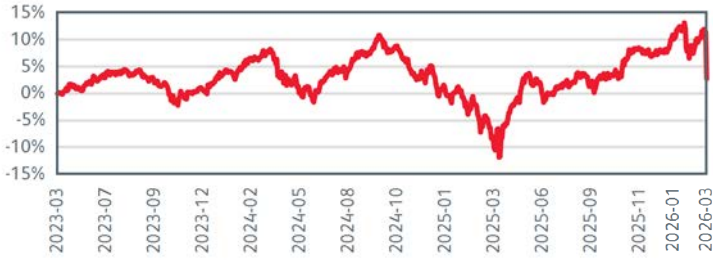
ALAMTRI MINERALS INDONESIA
BANK CENTRAL ASIA
BUKIT ASAM
DEPOSITO BANK PERMATA SYARIAH
INDOFOOD CBP SUKSES MAKMUR
MEDCO ENERGI INTERNASIONAL
OBLIGASI NEGARA REPUBLIK INDONESIA FR0064
OBLIGASI NEGARA REPUBLIK INDONESIA FR0079
OBLIGASI NEGARA REPUBLIK INDONESIA FR0087
OBLIGASI NEGARA REPUBLIK INDONESIA FR0098
OBLIGASI NEGARA REPUBLIK INDONESIA FR0104
PT ANTAM TBK

ALAMTRI RESOURCES INDONESIA
BANK MANDIRI (PERSERO)
BUMI RESOURCES
DEPOSITO BANK RAKYAT INDONESIA (PERSERO) TBK
INDOSAT
MERDEKA COPPER GOLD
OBLIGASI NEGARA REPUBLIK INDONESIA FR0068
OBLIGASI NEGARA REPUBLIK INDONESIA FR0080
OBLIGASI NEGARA REPUBLIK INDONESIA FR0091
OBLIGASI NEGARA REPUBLIK INDONESIA FR0100
OBLIGASI NEGARA REPUBLIK INDONESIA FR0108
TELKOM INDONESIA

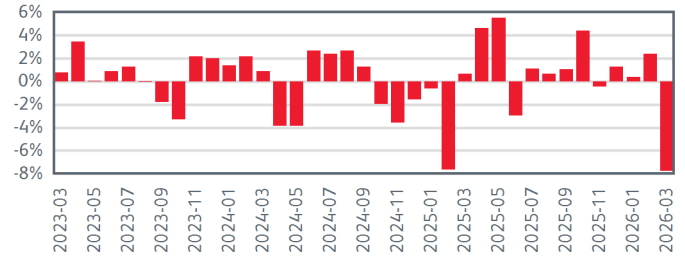
*Tidak ada pihak terkait

Pihak terkait adalah perorangan atau perusahaan yang mempunyai hubungan pengendalian dengan perusahaan, baik secara langsung maupun tidak langsung, melalui hubungan kepemilikan, kepengurusan, dan/atau keuangan.

Kinerja Kumulatif - 3 Tahun Terakhir



Kinerja Bulanan - 3 Tahun Terakhir



Informasi Lainnya

Kode Bloomberg	Harga Peluncuran	Harga Unit	Dana Kelolaan (triliun)	Dana Kelolaan (miliar unit)	Tanggal Peluncuran	Mata Uang	Biaya Pengelolaan (Tahunan)	Frekuensi Valuasi	Bank Kustodian
PRURUMP:IJ	Rp 1.000	Rp 3.439	Rp 3,19	0,93	15-Sep-2008	Rupiah	1,50%	Harian	Standard Chartered Bank

Kinerja Investasi*

	2021	2022	2023	2024	2025	Kinerja Disetahunkan						
						1 Bulan	3 Bulan	YTD	1 Tahun	3 Tahun	5 Tahun	Sejak Terbit
RMP	3,66%	2,01%	4,10%	-1,66%	7,15%	-7,76%	-5,18%	-5,18%	9,98%	0,91%	2,46%	7,27%
Kinerja Acuan	7,72%	3,62%	6,30%	-0,08%	17,75%	-9,72%	-11,06%	-11,06%	9,34%	3,47%	4,52%	8,55%

10% Average 1-month IDR Time Deposit Rate + 30% IBPA IndoBex Govt Bond Index + 60% IDX80**)

*Kinerja masa lalu tidak mencerminkan kinerja masa depan dari Produk Asuransi Yang Dikaitkan dengan Investasi (PAYDI).

**Kinerja Acuan efektif mulai Oktober 2025. Kinerja acuan sebelum Oktober 2025 mengacu pada, 10% Average 1-month IDR Time Deposit Rate + 30% IBPA IndoBex Govt Bond Index + 60% Jakarta Composite Index.

Tentang Manajer Investasi

Eastspring Investments yang merupakan bagian dari Prudential Plc (UK) di Asia, adalah bisnis pengelolaan investasi Prudential di Asia. Eastspring Investments beroperasi di 11 negara Asia (termasuk beberapa kantor di Amerika Utara dan Eropa) dengan jumlah Profesional investasi lebih dari 400+ orang dan jumlah dana kelolaan lebih dari USD 275 miliar per 30 Juni 2025. Eastspring Investments Indonesia berizin dan diawasi oleh Otoritas Jasa Keuangan (OJK) berdasarkan Surat Keputusan Ketua BAPEPAM dan LK Nomor: KEP-05/BL/MI/2012 tertanggal 25 April 2012. Eastspring Investments Indonesia memiliki dana kelolaan sebesar Rp 72,89 triliun per 30 Desember 2025.

Laporan ini hanya merupakan informasi yang disebarluaskan untuk kalangan sendiri dan ditujukan bagi para pemegang polis dan calon pemegang polis PT Prudential Life Assurance (Prudential Indonesia). Laporan ini tidak diperbolehkan untuk dicetak, dibagikan, atau direproduksi atau didistribusikan secara keseluruhan atau sebagian kepada orang lain tanpa izin tertulis dari Prudential Indonesia. Data yang disajikan dalam laporan ini sesuai dengan periode laporan, dan dapat berubah dari waktu ke waktu. KINERJA MASA LALU TIDAK MENCERMINKAN KINERJA MASA DEPAN DARI PRODUK ASURANSI YANG DIKAITKAN DENGAN INVESTASI (PAYDI). Nilai dan hasil investasi bisa naik atau turun. Laporan ini bukan merupakan penawaran atau ajakan melakukan pemesanan, pembelian, atau penjualan aset-aset keuangan yang tertulis di dalamnya. Penerima laporan ini sebaiknya mencari nasihat seorang ahli keuangan sebelum memutuskan untuk berinvestasi. Prudential Indonesia tidak memberikan pertimbangan dan tidak akan melakukan investigasi atas tujuan investasi, kondisi keuangan, atau kebutuhan tertentu dari penerima laporan ini, sehingga tidak

ada jaminan dan kewajiban apapun yang akan kami berikan atau terima atas kerugian yang timbul secara langsung maupun tidak langsung yang diderita oleh penerima laporan ini karena informasi, opini, atau estimasi yang ada dalam laporan ini. Prudential Indonesia dan semua perusahaan yang terkait dan berafiliasi dengannya, termasuk jajaran direksi dan staf di dalamnya, dapat memiliki atau mengambil posisi atas aset keuangan yang tercantum dalam laporan ini dan dapat melakukan atau sedang menjajaki jasa perantara atau jasa investasi lainnya dengan perusahaan-perusahaan yang aset keuangannya tercantum dalam laporan ini, termasuk dengan pihak-pihak di luar laporan ini. Prudential Indonesia adalah bagian dari Prudential plc, sebuah grup perusahaan jasa keuangan terkemuka dari Inggris. Grup Prudential pada tanggal 31 Desember 2024 memiliki total aset kelolaan sebesar USD 181,9 miliar. Prudential Indonesia dan Prudential plc tidak memiliki afiliasi apapun dengan Prudential Financial Inc, suatu perusahaan yang berdomisili di Amerika Serikat.