

PT Prudential Life Assurance berizin dan diawasi oleh Otoritas Jasa Keuangan

PRULink Rupiah Value Discovery Equity Fund (RVDF)

Tujuan Investasi

PRULink Rupiah Value Discovery Equity Fund adalah dana investasi dalam mata uang Rupiah yang bertujuan untuk mendapatkan potensi hasil investasi yang optimal dalam jangka panjang.

Strategi Investasi

PRULink Rupiah Value Discovery Equity Fund mempunyai strategi investasi saham dengan diversifikasi dalam portofolio yang dikelola secara aktif atas saham-saham yang diperdagangkan di Bursa Efek.

Tingkat Risiko

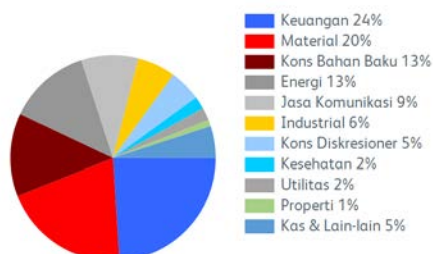


Ulasan Manajer Investasi

Pada bulan Maret 2026, pasar saham Indonesia mengalami koreksi signifikan di tengah eskalasi konflik di Timur Tengah yang menyebabkan kenaikan harga minyak, serta tekanan berkelanjutan dari MSCI *overhang* (tekanan pasar yang muncul akibat kekhawatiran potensi penyesuaian bobot atau kebijakan indeks MSCI). Indeks Harga Saham Gabungan turun -14,42% secara bulanan (*Month on Month/MoM*), sementara Rupiah terhadap Dolar Amerika Serikat (USDIDR) melemah -1,34% MoM. Investor asing mencatat arus keluar bersih sebesar Rp 23,3 triliun, dengan rata-rata nilai transaksi harian Rp17,06 triliun. Seluruh sektor melemah, dengan sektor konsumen siklikal mengalami penurunan terdalam. Bank Indonesia (BI) menahan suku bunga acuan di 4,75% pada Maret 2026, disertai sinyal kebijakan yang lebih berhati-hati. BI juga menurunkan batas pembelian valuta asing bulanan menjadi USD 50.000 dari USD 100.000, efektif 1 April 2026. Dari sisi fiskal, defisit APBN sejak awal tahun mencapai Rp 81,4 triliun (0,5% dari Produk Domestik Bruto/PDB) per Februari 2026, didorong oleh belanja program Makan Bergizi Gratis (MBG) dan percepatan realisasi anggaran. Kementerian Keuangan menyatakan bahwa tekanan terhadap harga minyak berpotensi memperlebar defisit APBN menjadi 3,6–3,7% dari PDB apabila rata-rata harga minyak tahunan mencapai USD92 per barel. Meski demikian, pemerintah tetap menegaskan komitmennya untuk menjaga defisit APBN dalam batas maksimal 3% terhadap PDB.

(Sumber: ulasan Manajer Investasi Eastspring Investments Indonesia, April 2026)

Alokasi Sektor Portofolio



Alokasi Portofolio



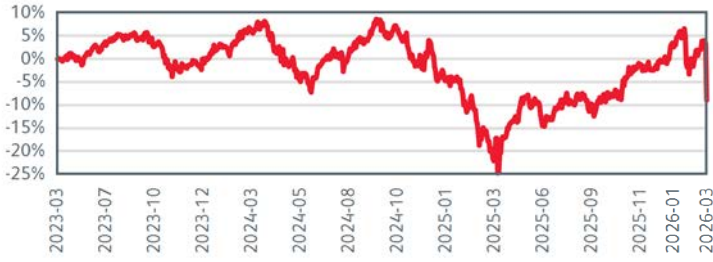
Kepemilikan Efek Terbesar *

ADARO ANDALAN INDONESIA	ALAMTRI MINERALS INDONESIA	ALAMTRI RESOURCES INDONESIA	AMMAN MINERAL INTERNASIONAL
ASTRA INTERNATIONAL	BANK CENTRAL ASIA	BANK MANDIRI (PERSERO)	BANK NEGARA INDONESIA
BANK RAKYAT INDONESIA (PERSERO)	BUKIT ASAM	BUMI RESOURCES MINERALS	CHAROEN POKPHAND INDONESIA
CISARUA MOUNTAIN DAIRY	HARTADINATA ABADI PT	INDAH KIAT PULP & PAPER	INDO TAMBANGRAYA MEGAH
INDOFOOD CBP SUKSES MAKMUR	INDOSAT	KALBE FARMA	MAP AKTIF ADIPERKASA
MAYORA INDAH	MEDCO ENERGI INTERNASIONAL	MERDEKA BATTERY MATERIALS	MERDEKA COPPER GOLD
MIDI UTAMA INDONESIA	MITRA ADIPERKASA	PERUSAHAAN GAS NEGARA	PT ANTAM TBK
TELKOM INDONESIA	TIMAH	UNITED TRACTORS	VALE INDONESIA

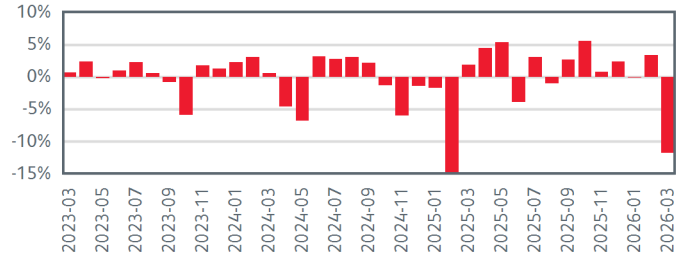
*Tidak ada pihak terkait

Pihak terkait adalah perorangan atau perusahaan yang mempunyai hubungan pengendalian dengan perusahaan, baik secara langsung maupun tidak langsung, melalui hubungan kepemilikan, kepengurusan, dan/atau keuangan.

Kinerja Kumulatif - 3 Tahun Terakhir



Kinerja Bulanan - 3 Tahun Terakhir



Informasi Lainnya

Kode Bloomberg	Harga Peluncuran	Harga Unit	Dana Kelolaan (triliun)	Dana Kelolaan (miliar unit)	Tanggal Peluncuran	Mata Uang	Biaya Pengelolaan (Tahunan)	Frekuensi Valuasi	Bank Kustodian
PRURVDF:IJ	Rp 1.000	Rp 1.025	Rp 1,72	1,68	24-Oct-2016	Rupiah	2,00%	Harian	Standard Chartered Bank

Kinerja Investasi*

	2021	2022	2023	2024	2025	Kinerja Disetahunkan						
						1 Bulan	3 Bulan	YTD	1 Tahun	3 Tahun	5 Tahun	Sejak Terbit
RVDF	9,57%	-0,54%	0,07%	-3,83%	2,92%	-11,82%	-8,88%	-8,88%	9,99%	-3,06%	-0,76%	0,26%
Kinerja Acuan (IDX80**)	10,08%	4,09%	6,16%	-2,65%	22,97%	-14,87%	-17,24%	-17,24%	10,66%	1,92%	3,77%	3,09%

*Kinerja masa lalu tidak mencerminkan kinerja masa depan dari Produk Asuransi Yang Dikaitkan dengan Investasi (PAYDI).
 **Kinerja Acuan efektif mulai Oktober 2025. Kinerja acuan sebelum Oktober 2025 mengacu pada, 100% Jakarta Composite Index.

Tentang Manajer Investasi

Eastspring Investments yang merupakan bagian dari Prudential Plc (UK) di Asia, adalah bisnis pengelolaan investasi Prudential di Asia. Eastspring Investments beroperasi di 11 negara Asia (termasuk beberapa kantor di Amerika Utara dan Eropa) dengan jumlah Profesional investasi lebih dari 400+ orang dan jumlah dana kelolaan lebih dari USD 275 miliar per 30 Juni 2025. Eastspring Investments Indonesia berizin dan diawasi oleh Otoritas Jasa Keuangan (OJK) berdasarkan Surat Keputusan Ketua BAPEPAM dan LK Nomor: KEP-05/BL/MI/2012 tertanggal 25 April 2012. Eastspring Investments Indonesia memiliki dana kelolaan sebesar Rp 72,89 triliun per 30 Desember 2025.

Laporan ini hanya merupakan informasi yang disebarluaskan untuk kalangan sendiri dan ditujukan bagi para pemegang polis dan calon pemegang polis PT Prudential Life Assurance (Prudential Indonesia). Laporan ini tidak diperbolehkan untuk dicetak, dibagikan, atau direproduksi atau didistribusikan secara keseluruhan atau sebagian kepada orang lain tanpa izin tertulis dari Prudential Indonesia. Data yang disajikan dalam laporan ini sesuai dengan periode laporan, dan dapat berubah dari waktu ke waktu. KINERJA MASA LALU TIDAK MENCERMINKAN KINERJA MASA DEPAN DARI PRODUK ASURANSI YANG DIKAITKAN DENGAN INVESTASI (PAYDI). Nilai dan hasil investasi bisa naik atau turun. Laporan ini bukan merupakan penawaran atau ajakan melakukan pemesanan, pembelian, atau penjualan aset-aset keuangan yang tertulis di dalamnya. Penerima laporan ini sebaiknya mencari nasihat seorang ahli keuangan sebelum memutuskan untuk berinvestasi. Prudential Indonesia tidak memberikan pertimbangan dan tidak akan melakukan investigasi atas tujuan investasi, kondisi keuangan, atau kebutuhan tertentu dari penerima laporan ini, sehingga tidak

ada jaminan dan kewajiban apapun yang akan kami berikan atau terima atas kerugian yang timbul secara langsung maupun tidak langsung yang diderita oleh penerima laporan ini karena informasi, opini, atau estimasi yang ada dalam laporan ini. Prudential Indonesia dan semua perusahaan yang terkait dan berafiliasi dengannya, termasuk jajaran direksi dan staf di dalamnya, dapat memiliki atau mengambil posisi atas aset keuangan yang tercantum dalam laporan ini dan dapat melakukan atau sedang menajajaki jasa perantara atau jasa investasi lainnya dengan perusahaan-perusahaan yang aset keuangannya tercantum dalam laporan ini, termasuk dengan pihak-pihak di luar laporan ini. Prudential Indonesia adalah bagian dari Prudential plc, sebuah grup perusahaan jasa keuangan terkemuka dari Inggris. Grup Prudential pada tanggal 31 Desember 2024 memiliki total aset kelolaan sebesar USD 181,9 miliar. Prudential Indonesia dan Prudential plc tidak memiliki afiliasi apapun dengan Prudential Financial Inc, suatu perusahaan yang berdomisili di Amerika Serikat.