

PT Prudential Life Assurance berizin dan diawasi oleh Otoritas Jasa Keuangan

PRULink US Dollar Infrastructure & Consumer Equity Fund (DICEF)

Tujuan Investasi

PRULink US Dollar Infrastructure & Consumer Equity Fund adalah dana investasi dalam bentuk Dollar Amerika Serikat yang bertujuan untuk mendapatkan potensi hasil investasi yang optimal dalam jangka panjang.

Strategi Investasi

PRULink US Dollar Infrastructure & Consumer Equity Fund mempunyai strategi investasi saham dengan berinvestasi pada saham dan efek bersifat ekuitas lainnya di sektor infrastruktur, konsumsi serta sektor lainnya yang terkait.

Tingkat Risiko

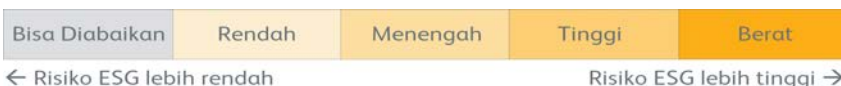


Skor Risiko ESG (*Environment, Social, Governance*)

Fund

Menengah

Powered by Sustainalytics

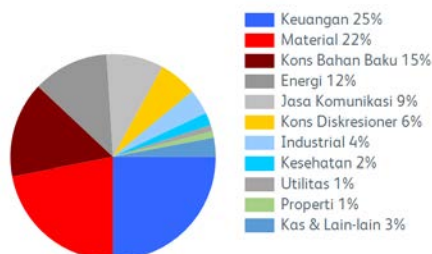


Ulasan Manajer Investasi

Pada bulan Mei 2026, pasar saham Indonesia mengalami tekanan, dengan IHSG dalam USD melemah sebesar -14,30% secara bulanan (*Month on Month/MoM*). Pelemahan ini dipicu oleh meningkatnya kekhawatiran terhadap tekanan fiskal akibat tingginya harga minyak, serta depresiasi nilai tukar Rupiah sebesar -3,0% MoM. Kondisi tersebut terjadi meskipun Bank Indonesia (BI) telah menaikkan suku bunga acuan sebesar 50 bps sebagai upaya menjaga stabilitas mata uang. Peluncuran Danantara Sumberdaya Indonesia (DSI) turut menambah ketidakpastian terhadap prospek *Foreign Direct Investment* (FDI) serta iklim usaha secara keseluruhan. Dari sisi aliran dana, investor asing mencatatkan arus keluar bersih sebesar IDR 4,10 triliun, yang dipicu karena penyesuaian ulang (*rebalancing*) indeks MSCI, dengan rata-rata nilai transaksi harian turut menurun menjadi IDR 18,92 triliun. Pada sisi eksternal, Neraca Pembayaran Indonesia mencatat defisit sebesar USD 9,15 miliar pada kuartal pertama 2026, seiring dengan pelebaran defisit transaksi berjalan menjadi USD 4,0 miliar dan defisit neraca finansial sebesar USD 4,9 miliar. Meski demikian, fundamental ekonomi domestik tetap menunjukkan ketahanan, dengan pertumbuhan ekonomi yang solid di level 5,6% secara tahunan (*Year on Year/YoY*) pada kuartal pertama 2026, didukung oleh peningkatan belanja pemerintah.

(Sumber: ulasan Manajer Investasi Eastspring Investments Indonesia, Juni 2026)

Alokasi Sektor Portofolio



Alokasi Portofolio



ADARO ANDALAN INDONESIA
AMMAN MINERAL INTERNASIONAL
BANK NEGARA INDONESIA
CISARUA MOUNTAIN DAIRY
INDOFOOD CBP SUKSES MAKMUR
MAYORA INDAH
MITRA ADIPERKASA
TELKOM INDONESIA

AKR CORPORINDO
ASTRA INTERNATIONAL
BANK RAKYAT INDONESIA (PERSERO)
ENERGI MEGA PERSADA
INDOFOOD SUKSES MAKMUR
MEDCO ENERGI INTERNASIONAL
PERUSAHAAN GAS NEGARA
TIMAH

Kepemilikan Efek Terbesar*

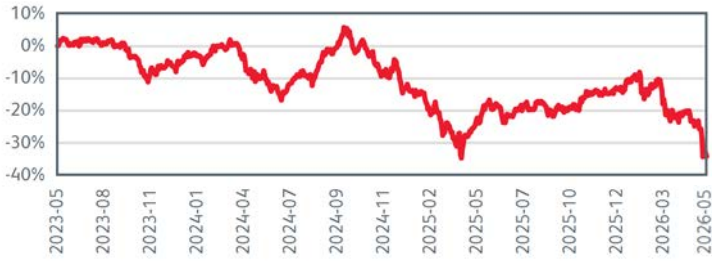
ALAMTRI MINERALS INDONESIA
BANK CENTRAL ASIA
BUKIT ASAM
HARTADINATA ABADI PT
KALBE FARMA
MERDEKA COPPER GOLD
PT ANTAM TBK
VALE INDONESIA

ALAMTRI RESOURCES INDONESIA
BANK MANDIRI (PERSERO)
BUMI RESOURCES MINERALS
INDAH KIAT PULP & PAPER
MAP AKTIF ADIPERKASA
MERDEKA GOLD RESOURCES
PT SUMBER ALFARIA TRIJAYA
XLSMART TELECOM SEJAHTERA

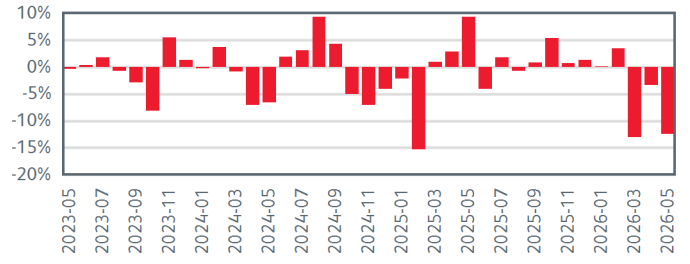
*Tidak ada pihak terkait

Pihak terkait adalah perorangan atau perusahaan yang mempunyai hubungan pengendalian dengan perusahaan, baik secara langsung maupun tidak langsung, melalui hubungan kepemilikan, kepengurusan, dan/atau keuangan.

Kinerja Kumulatif - 3 Tahun Terakhir



Kinerja Bulanan - 3 Tahun Terakhir



Informasi Lainnya

Kode Bloomberg	Harga Peluncuran	Harga Unit	Dana Kelolaan (million)	Dana Kelolaan (juta unit)	Tanggal Peluncuran	Mata Uang	Biaya Pengelolaan (Tahunan)	Frekuensi Valuasi	Bank Kustodian
PRUDICF:IJ	US\$0,09	US\$0,04	US\$51.36	0,98	12-Jun-2017	US Dollar	2,00%	Harian	Standard Chartered Bank

Kinerja Investasi*

	2021	2022	2023	2024	2025	Kinerja Disetahunkan						
						1 Bulan	3 Bulan	YTD	1 Tahun	3 Tahun	5 Tahun	Sejak Terbit
DICEF	4,14%	-15,65%	5,82%	-9,69%	-1,02%	-12,47%	-26,42%	-23,81%	-19,85%	-12,97%	-9,05%	-7,26%
Kinerja Acuan 100% IDX80**)	8,40%	-4,60%	7,34%	-6,87%	18,09%	-14,43%	-32,58%	-34,81%	-23,13%	-8,51%	-4,04%	-2,55%

*Kinerja masa lalu tidak mencerminkan kinerja masa depan dari Produk Asuransi Yang Dikaitkan dengan Investasi (PAYDI).
 **Kinerja Acuan efektif mulai Oktober 2025. Kinerja acuan sebelum Oktober 2025 mengacu pada, 100% Jakarta Composite Index.

Tentang Manajer Investasi

Eastspring Investments yang merupakan bagian dari Prudential Plc (UK) di Asia, adalah bisnis pengelolaan investasi Prudential di Asia. Eastspring Investments beroperasi di 11 negara Asia (termasuk beberapa kantor di Amerika Utara dan Eropa) dengan jumlah Profesional investasi lebih dari 400+ orang dan jumlah dana kelolaan lebih dari USD 275 miliar per 30 Juni 2025. Eastspring Investments Indonesia berizin dan diawasi oleh Otoritas Jasa Keuangan (OJK) berdasarkan Surat Keputusan Ketua BAPEPAM dan LK Nomor: KEP-05/BL/MI/2012 tertanggal 25 April 2012. Eastspring Investments Indonesia memiliki dana kelolaan sebesar Rp 72,89 triliun per 30 Desember 2025.

Laporan ini hanya merupakan informasi yang disebarluaskan untuk kalangan sendiri dan ditujukan bagi para pemegang polis dan calon pemegang polis PT Prudential Life Assurance (Prudential Indonesia). Laporan ini tidak diperbolehkan untuk dicetak, dibagikan, atau direproduksi atau didistribusikan secara keseluruhan atau sebagian kepada orang lain tanpa izin tertulis dari Prudential Indonesia. Data yang disajikan dalam laporan ini sesuai dengan periode laporan, dan dapat berubah dari waktu ke waktu. KINERJA MASA LALU TIDAK MENCERMINKAN KINERJA MASA DEPAN DARI PRODUK ASURANSI YANG DIKAITKAN DENGAN INVESTASI (PAYDI). Nilai dan hasil investasi bisa naik atau turun. Laporan ini bukan merupakan penawaran atau ajakan melakukan pemesanan, pembelian, atau penjualan aset-aset keuangan yang tertulis di dalamnya. Penerima laporan ini sebaiknya mencari nasihat seorang ahli keuangan sebelum memutuskan untuk berinvestasi. Prudential Indonesia tidak memberikan pertimbangan dan tidak akan melakukan investigasi atas tujuan investasi, kondisi keuangan, atau kebutuhan tertentu dari penerima laporan ini, sehingga tidak

ada jaminan dan kewajiban apapun yang akan kami berikan atau terima atas kerugian yang timbul secara langsung maupun tidak langsung yang diderita oleh penerima laporan ini karena informasi, opini, atau estimasi yang ada dalam laporan ini. Prudential Indonesia dan semua perusahaan yang terkait dan berafiliasi dengannya, termasuk jajaran direksi dan staf di dalamnya, dapat memiliki atau mengambil posisi atas aset keuangan yang tercantum dalam laporan ini dan dapat melakukan atau sedang menjajaki jasa perantara atau jasa investasi lainnya dengan perusahaan-perusahaan yang aset keuangannya tercantum dalam laporan ini, termasuk dengan pihak-pihak di luar laporan ini. Prudential Indonesia adalah bagian dari Prudential plc, sebuah grup perusahaan jasa keuangan terkemuka dari Inggris. Grup Prudential pada tanggal 31 Desember 2025 memiliki total aset kelolaan sebesar USD 212,2 miliar. Prudential Indonesia dan Prudential plc tidak memiliki afiliasi apapun dengan Prudential Financial Inc, suatu perusahaan yang berdomisili di Amerika Serikat.