

PRUlink US Dollar Indonesia Greater China Equity Fund (DGCF)

Tujuan Investasi

PRUlink Rupiah Indonesia Greater China Equity Fund bertujuan untuk memaksimalkan total pengembalian investasi dalam jangka panjang dengan berinvestasi terutama, secara langsung dan/atau tidak langsung, pada efek bersifat ekuitas dari perusahaan-perusahaan yang tercatat, didirikan, atau melakukan kegiatan operasional utama di Indonesia dan wilayah Greater China (China, Hong Kong, dan Taiwan).

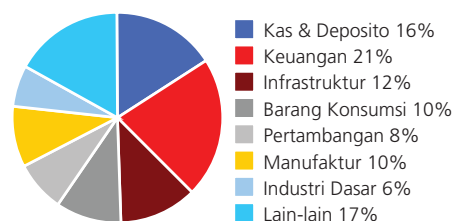
Tolok Ukur Kinerja

76% Indeks Harga Saham Gabungan
19% MSCI Golden Dragon Index
5% Rata-rata 6 bulan Deposito

Ulasan Manajer Investasi

Indeks Harga Saham Gabungan (IHSG) mengalami kenaikan sekitar 0,4% di Desember, mencatat pertumbuhan negatif sebesar 1% sejak awal tahun. Dua sektor dengan kinerja terbaik adalah pertanian dan industri dasar. Sementara itu, dua sektor properti dan infrastruktur berkinerja terburuk. Inflasi Desember tercatat sebesar 8,38% secara tahunan, lebih tinggi dari perkiraan konsensus 8,33%. Indeks MSCI Golden Dragon dalam mata uang dollar AS turun sebesar 1,25% di Desember setelah lima bulan berturut-turut terus naik. Pasar ekuitas China mengalami penurunan terbesar, yaitu sebesar 3,43% setelah kenaikan lima bulan, karena kekhawatiran likuiditas akhir tahun mengimbangi optimisme atas proposal reformasi China. Indeks MSCI Hong Kong naik tipis sebesar 0,14% seiring dengan keputusan Bank Sentral AS yang akan memangkas stimulus moneter di Januari 2014, sementara saham Taiwan naik 1,43% dan tidak terpengaruh rencana pengurangan stimulus tersebut karena neraca transaksi berjalan yang kuat.

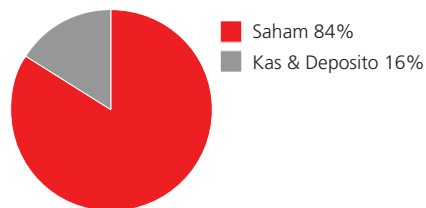
Alokasi Sektor Portofolio



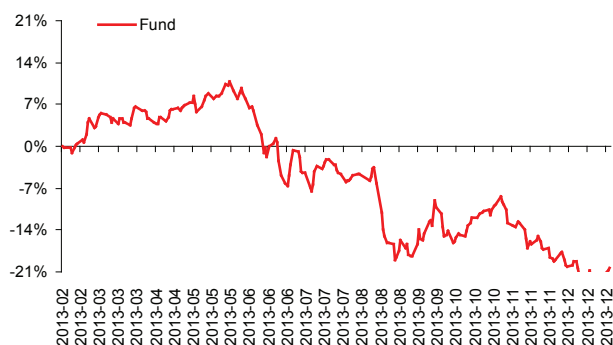
Kepemilikan Terbesar Tiap Sektor

PT Bank Permata Tbk
PT Bank Mandiri Tbk
PT Telekomunikasi Indonesia Tbk
PT Unilever Indonesia Tbk
PT Medco Energi International Tbk
PT Astra International Tbk
PT Semen Indonesia Tbk
PT United Tractor Tbk

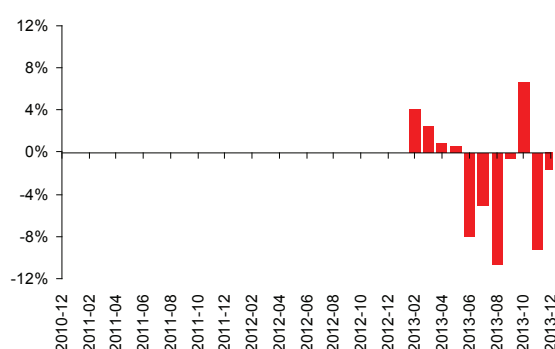
Alokasi Aset Portofolio



Kinerja Kumulatif - 3 Tahun Terakhir



Kinerja Bulanan - 3 Tahun Terakhir



Informasi Lainnya

Kode Bloomberg	Harga Unit	Dana Kelolaan (jutaan)	Tanggal Peluncuran	Mata Uang	Biaya Pengelolaan (Tahunan)	Frekuensi Valuasi	Minimum Premi Dasar	Tingkat Risiko
PRUSDGC:IJ	US\$ 0,08262	US\$ 58,91	13-Feb-2013	US Dollar	1,75%/tahun	Harian	US\$ 1.000/tahun	Tinggi

Kinerja Investasi

	1 Bulan	3 Bulan	YTD	1 Tahun	Kinerja Disetahunkan		
					3 Tahun	5 Tahun	Sejak Terbit
DGCF	-1,68%	-4,87%	n/a	n/a	n/a	n/a	-20,32%
Tolok Ukur	-1,27%	-3,85%	n/a	n/a	n/a	n/a	-20,16%

Tentang Manajer Investasi

Eastspring Investments, merupakan bagian dari Prudential Corporation Asia, adalah bisnis pengelolaan investasi Prudential di Asia. Eastspring Investments adalah salah satu manajer investasi terbesar di Asia, yang beroperasi di 12 negara dengan jumlah karyawan sekitar 2.000 dan dana kelolaan sekitar £ 62 miliar (Rp 953 triliun) pada 30 Juni 2013. Eastspring Investments beroperasi di Indonesia, Jepang, Malaysia, Singapura, Korea Selatan, Taiwan, Hong Kong, Uni Emirat Arab, Amerika Serikat dan Vietnam, dan memiliki operasi usaha patungan di India, China dan Hong Kong.

Laporan ini hanya merupakan informasi yang disebarluaskan untuk kalangan sendiri dan ditujukan bagi para nasabah dan calon nasabah PT Prudential Life Assurance (Prudential Indonesia). Laporan ini tidak diperbolehkan untuk dicetak, dibagikan, atau direproduksi atau didistribusikan secara keseluruhan atau sebagian kepada orang lain tanpa izin tertulis dari Prudential Indonesia. Data yang disajikan dalam laporan ini sesuai dengan periode laporan, dan dapat berubah dari waktu ke waktu. Kinerja masa lalu dan perkiraan yang dibuat bukan merupakan indikasi kinerja yang akan datang. Nilai dan hasil investasi bisa naik atau turun. Laporan ini bukan merupakan penawaran atau ajakan melakukan pemesanan, pembelian, atau penjualan aset-aset keuangan yang tertulis di dalamnya. Penerima laporan ini sebaiknya mencari nasihat seorang ahli keuangan sebelum memutuskan untuk berinvestasi. Prudential Indonesia tidak memberikan pertimbangan dan tidak akan melakukan investigasi atas tujuan investasi, kondisi keuangan, atau kebutuhan tertentu dari penerima laporan ini, sehingga tidak ada jaminan dan kewajiban apapun yang akan kami berikan atau terima atas kerugian yang timbul secara langsung maupun tidak langsung yang diderita oleh penerima laporan ini karena informasi, opini, atau estimasi

yang ada dalam laporan ini. Prudential Indonesia dan semua perusahaan yang terkait dan berafiliasi dengannya, termasuk jajaran direksi dan staf di dalamnya, dapat memiliki atau mengambil posisi atas aset keuangan yang tercantum dalam laporan ini dan dapat melakukan atau sedang menjajaki jasa perantara atau jasa investasi lainnya dengan perusahaan-perusahaan yang aset keuangannya tercantum dalam laporan ini, termasuk dengan pihak-pihak di luar laporan ini.

Prudential Indonesia adalah bagian dari Prudential plc, sebuah grup perusahaan jasa keuangan terkemuka dari Inggris. Grup Prudential pada tanggal 30 Juni 2013 memiliki total dana kelolaan sebesar lebih dari £ 427 miliar (Rp 6.428 triliun). Prudential Indonesia dan Prudential plc tidak memiliki afiliasi apapun dengan Prudential Financial Inc, suatu perusahaan yang berdomisili di Amerika Serikat.