

## PRUlink Syariah Rupiah Cash & Bond Fund (SCBF)

### Tujuan Investasi

PRUlink Syariah Rupiah Cash & Bond Fund adalah dana investasi jangka menengah dan panjang yang bertujuan untuk mendapatkan hasil investasi yang optimal melalui penempatan dana dalam mata uang Rupiah pada instrumen pendapatan tetap seperti obligasi syariah dan instrumen pasar uang syariah.

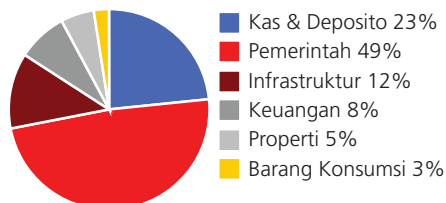
### Tolok Ukur Kinerja

77% IBPA Sukuk Bond Index  
23% 1bulan Deposito Syariah

### Ulasan Manajer Investasi

Pasar Obligasi Syariah Indonesia melemah sebesar 0,24% di Januari, yang lebih baik dibandingkan kinerja di pasar obligasi konvensional secara bulanan. Pada indeks obligasi sukuk imbal hasil meningkat 18 basis poin menjadi 8,77% dibandingkan dengan penurunan 12 basis poin pada bulan sebelumnya. Bank Indonesia (BI) tetap menjaga kestabilan FASBI dan suku bunga acuan BI di 5,75% dan 7,50%. Inflasi Januari tercatat sebesar 8,22% secara tahunan, lebih tinggi dari perkiraan konsensus 8,34%. Berbagai langkah yang diambil oleh pemerintah Indonesia tampaknya berhasil mendorong laju ekspor yang lebih kuat. Namun demikian, kondisi Rupiah masih melemah di posisi 12.226 terhadap dollar AS. SCBF mempertahankan posisi durasi saat ini relatif terhadap tolok ukur (*benchmark*).

### Alokasi Sektor Portofolio



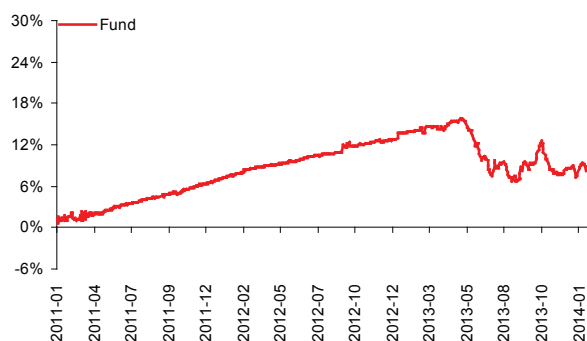
### Kepemilikan Terbesar Tiap Sektor

PT Bank Permata Tbk  
Sukuk Negara Retail Seri SR-004  
Sukuk Ijarah PLN V Seri A Tahun 2010  
Sukuk Mudh. Berkljtan I Adira F. I Th 2013 Seri A  
Sukuk I. Berkljtan I Summarecon Agung I Th 2013  
Sukuk Mudh. II Mayora Indah Th 2012

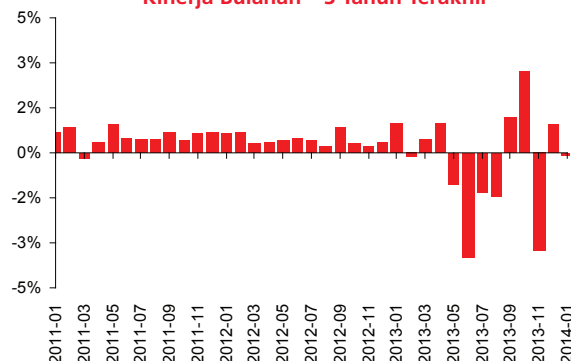
### Alokasi Aset Portofolio



### Kinerja Kumulatif – 3 Tahun Terakhir



### Kinerja Bulanan – 3 Tahun Terakhir



### Informasi Lainnya

Kode Bloomberg	Harga Unit	Dana Kelolaan (miliar)	Tanggal Peluncuran	Mata Uang	Biaya Pengelolaan (Tahunan)	Frekuensi Valuasi	Minimum Premi Dasar	Tingkat Risiko
PRUSRCB:IJ	Rp 1.408,28	Rp 187,32	05-Sep-2007	Rupiah	1,00%/tahun	Harian	Rp 3 juta/tahun	Menengah

### Kinerja Investasi

	1 Bulan	3 Bulan	YTD	1 Tahun	Kinerja Disetahunkan		
					3 Tahun	5 Tahun	Sejak Terbit
SCBF	-0,10%	-2,45%	-0,10%	-4,61%	2,49%	6,57%	5,50%
Tolok Ukur	-0,11%	-2,85%	-0,11%	-6,00%	6,25%	8,05%	7,80%

### Tentang Manajer Investasi

Eastspring Investments, merupakan bagian dari Prudential Corporation Asia, adalah bisnis pengelolaan investasi Prudential di Asia. Eastspring Investments adalah salah satu manajer investasi terbesar di Asia, yang beroperasi di 12 negara dengan jumlah karyawan sekitar 2.000 dan dana kelolaan sekitar £ 62 miliar (Rp 953 triliun) pada 30 Juni 2013. Eastspring Investments beroperasi di Indonesia, Jepang, Malaysia, Singapura, Korea Selatan, Taiwan, Hong Kong, Uni Emirat Arab, Amerika Serikat dan Vietnam, dan memiliki operasi usaha patungan di India, China dan Hong Kong.

Laporan ini hanya merupakan informasi yang disebarluaskan untuk kalangan sendiri dan ditujukan bagi para nasabah dan calon nasabah PT Prudential Life Assurance (Prudential Indonesia). Laporan ini tidak diperbolehkan untuk dicetak, dibagikan, atau direproduksi atau didistribusikan secara keseluruhan atau sebagian kepada orang lain tanpa izin tertulis dari Prudential Indonesia. Data yang disajikan dalam laporan ini sesuai dengan periode laporan, dan dapat berubah dari waktu ke waktu. Kinerja masa lalu dan perkiraan yang dibuat bukan merupakan indikasi kinerja yang akan datang. Nilai dan hasil investasi bisa naik atau turun. Laporan ini bukan merupakan penawaran atau ajakan melakukan pemesanan, pembelian, atau penjualan aset-aset keuangan yang tertulis di dalamnya. Penerima laporan ini sebaiknya mencari nasihat seorang ahli keuangan sebelum memutuskan untuk berinvestasi. Prudential Indonesia tidak memberikan pertimbangan dan tidak akan melakukan investigasi atas tujuan investasi, kondisi keuangan, atau kebutuhan tertentu dari penerima laporan ini, sehingga tidak ada jaminan dan kewajiban apapun yang akan kami berikan atau terima atas kerugian yang timbul secara langsung maupun tidak langsung yang diderita oleh penerima laporan ini karena informasi, opini, atau estimasi

yang ada dalam laporan ini. Prudential Indonesia dan semua perusahaan yang terkait dan berafiliasi dengannya, termasuk jajaran direksi dan staf di dalamnya, dapat memiliki atau mengambil posisi atas aset keuangan yang tercantum dalam laporan ini dan dapat melakukan atau sedang menjajaki jasa perantara atau jasa investasi lainnya dengan perusahaan-perusahaan yang aset keuangannya tercantum dalam laporan ini, termasuk dengan pihak-pihak di luar laporan ini.

Prudential Indonesia adalah bagian dari Prudential plc, sebuah grup perusahaan jasa keuangan terkemuka dari Inggris. Grup Prudential pada tanggal 30 Juni 2013 memiliki total dana kelolaan sebesar lebih dari £ 427 miliar (Rp 6.428 triliun). Prudential Indonesia dan Prudential plc tidak memiliki afiliasi apapun dengan Prudential Financial Inc, suatu perusahaan yang berdomisili di Amerika Serikat.