

PRUlink Rupiah Managed Fund (RMF)

Tujuan Investasi

PRUlink Rupiah Managed Fund adalah dana investasi jangka menengah dan panjang yang bertujuan untuk mendapatkan hasil investasi yang optimal melalui penempatan dana dalam mata uang Rupiah pada instrumen investasi seperti obligasi, saham dan pasar uang.

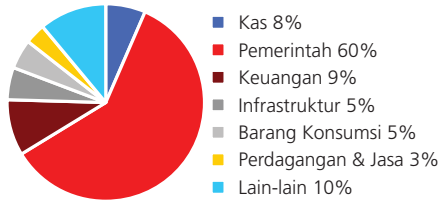
Tolok Ukur Kinerja

60% HSBC Indonesia Bond Index
30% Indeks Harga Saham Gabungan
10% Rata-rata 6 bulan Deposito

Ulasan Manajer Investasi

Indeks Harga Saham Gabungan terus menunjukkan tren meningkat di bulan Januari, naik sebesar 1,19% ke posisi 5289,4 seiring pasar merespons positif keputusan pemerintah untuk menurunkan harga BBM sebanyak dua kali dalam sebulan. Sementara, pasar obligasi lokal juga mencetak kinerja positif dimana Indeks HSBC untuk obligasi Indonesia naik 6,6% di Januari. Laju inflasi tahunan melambat di Januari dengan penurunan harga BBM menjadi penyebab utama angka inflasi yang lebih rendah. Indeks harga konsumen tercatat sebesar 6,96% secara tahunan, turun dari 8,36% yang tercatat di Desember. Dari sisi ekspor-impor, nilai impor lebih kecil dari nilai ekspor sehingga terjadi surplus US\$186,8 juta pada neraca perdagangan Desember.

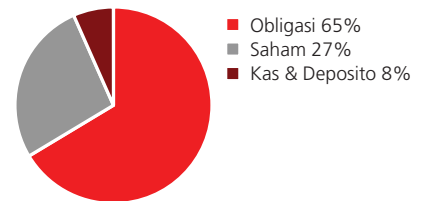
Alokasi Sektor Portofolio



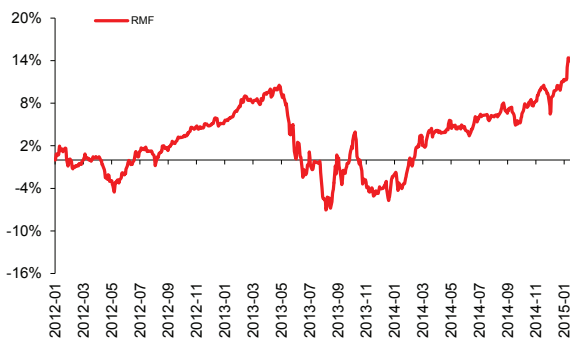
Kepemilikan Terbesar Tiap Sektor

PT Bank Internasional Indonesia Tbk
Indonesia Government Bond FR0070
Obligasi CIMB Niaga Tahap II Tahun 2013 Seri B
Indosat V Tahun 2007 Seri B
PT Gudang Garam Tbk
PT Intermedia Capital Tbk
PT Astra International Tbk

Alokasi Aset Portofolio



Kinerja Kumulatif – 3 Tahun Terakhir



Kinerja Bulanan – 3 Tahun Terakhir



Informasi Lainnya

| Kode Bloomberg | Harga Unit | Dana Kelolaan (triliun) | Tanggal Peluncuran | Mata Uang | Biaya Pengelolaan (Tahunan) | Frekuensi Valuasi | Minimum Premi Dasar | Tingkat Risiko |
|----------------|-------------|-------------------------|--------------------|-----------|-----------------------------|-------------------|---------------------|-----------------|
| PRRUMG:IJ | Rp 8.018,95 | Rp 8,34 | 05-Apr-1999 | Rupiah | 1,50% | Harian | Rp 3 juta/tahun | Menengah Tinggi |

Kinerja Investasi

| | 1 Bulan | 3 Bulan | YTD | 1 Tahun | Kinerja Disetahunkan | | |
|------------|---------|---------|-------|---------|----------------------|---------|--------------|
| | | | | | 3 Tahun | 5 Tahun | Sejak Terbit |
| RMF | 3,76% | 6,11% | 3,76% | 18,79% | 4,66% | 9,59% | 14,09% |
| Tolok Ukur | 3,44% | 5,65% | 3,44% | 17,36% | 4,74% | 10,89% | 13,52% |

Tentang Manajer Investasi

Eastspring Investments, yang merupakan bagian dari Prudential Corporation Asia, adalah bisnis pengelolaan investasi Prudential di Asia. Eastspring Investments adalah salah satu manajer investasi terbesar di Asia, yang beroperasi di 12 negara dengan jumlah karyawan sekitar 2.000 dan dana kelolaan sekitar £ 67 miliar (Rp 1.358 triliun) pada 30 Juni 2014. Eastspring Investments beroperasi di Indonesia, Jepang, Malaysia, Singapura, Korea Selatan, Taiwan, Hong Kong, Uni Emirat Arab, Amerika Serikat dan Vietnam, dan memiliki operasi usaha patungan di India, China dan Hong Kong.

Laporan ini hanya merupakan informasi yang disebarluaskan untuk kalangan sendiri dan ditujukan bagi para nasabah dan calon nasabah PT Prudential Life Assurance (Prudential Indonesia). Laporan ini tidak diperbolehkan untuk dicetak, dibagikan, atau direproduksi atau didistribusikan secara keseluruhan atau sebagian kepada orang lain tanpa izin tertulis dari Prudential Indonesia. Data yang disajikan dalam laporan ini sesuai dengan periode laporan, dan dapat berubah dari waktu ke waktu. Kinerja masa lalu dan perkiraan yang dibuat bukan merupakan indikasi kinerja yang akan datang. Nilai dan hasil investasi bisa naik atau turun. Laporan ini bukan merupakan penawaran atau ajakan melakukan pemesanan, pembelian, atau penjualan aset-aset keuangan yang tertulis di dalamnya. Penerima laporan ini sebaiknya mencari nasihat seorang ahli keuangan sebelum memutuskan untuk berinvestasi. Prudential Indonesia tidak memberikan pertimbangan dan tidak akan melakukan investigasi atas tujuan investasi, kondisi keuangan, atau kebutuhan tertentu dari penerima laporan ini, sehingga tidak ada jaminan dan kewajiban apapun yang akan kami berikan atau terima atas kerugian yang timbul secara langsung maupun tidak langsung yang diderita oleh penerima laporan ini karena informasi, opini, atau estimasi

yang ada dalam laporan ini. Prudential Indonesia dan semua perusahaan yang terkait dan berafiliasi dengannya, termasuk jajaran direksi dan staf di dalamnya, dapat memiliki atau mengambil posisi atas aset keuangan yang tercantum dalam laporan ini dan dapat melakukan atau sedang menjajaki jasa perantara atau jasa investasi lainnya dengan perusahaan-perusahaan yang aset keuangannya tercantum dalam laporan ini, termasuk dengan pihak-pihak di luar laporan ini.

Prudential Indonesia adalah bagian dari Prudential plc, sebuah grup perusahaan jasa keuangan terkemuka dari Inggris. Grup Prudential pada tanggal 30 Juni 2014 memiliki total aset kelolaan sebesar lebih dari £ 457 miliar (Rp 9.264 triliun). Prudential Indonesia dan Prudential plc tidak memiliki afiliasi apapun dengan Prudential Financial Inc, suatu perusahaan yang berdomisili di Amerika Serikat.