

## PRUlink Syariah Rupiah Equity Fund (SEF)

### Tujuan Investasi

PRUlink Syariah Rupiah Equity Fund adalah dana investasi yang bertujuan untuk mendapatkan hasil investasi yang optimal dalam jangka panjang melalui penempatan dana pada saham-saham berkualitas yang sesuai dengan prinsip syariah, yang diperdagangkan di Bursa Efek Indonesia.

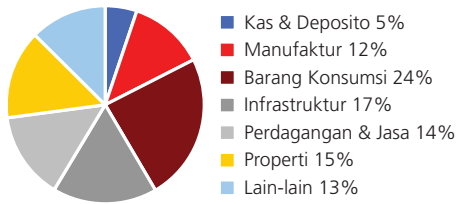
### Tolok Ukur Kinerja

98% Jakarta Islamic Index (JAKISL)  
2% 1 bulan Deposito Syariah

### Ulasan Manajer Investasi

Jakarta Islamic Index ditutup pada zona merah di bulan Juli, mengalami penurunan sebesar 2,29% ke posisi 641,97 akibat kekhawatiran akan lambatnya pertumbuhan ekonomi, melemahnya rupiah dan juga memburuknya kinerja keuangan perusahaan-perusahaan papan atas pada kuartal kedua 2015. Namun demikian, pasar saham Indonesia mencatat arus masuk dana asing sebesar Rp 137 miliar selama sebulan. Dua sektor yang membukukan kinerja terbaik adalah barang konsumsi dan perdagangan-dan-jasa, sedangkan sektor pertambangan dan industri dasar adalah pencetak kerugian terbesar. Inflasi Indonesia tercatat tetap tinggi di atas perkiraan pemerintah. Indeks harga konsumen tahunan tercatat 7,26%, sama dengan posisi di bulan Juni. Laju Inflasi bulanan naik 0,93% yang disebabkan tingginya permintaan bahan makanan dan transportasi pada hari Raya Idul Fitri.

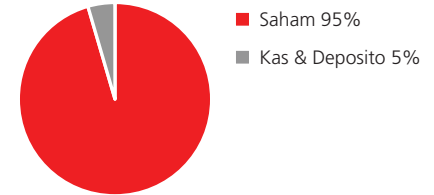
### Alokasi Sektor Portofolio



### Kepemilikan Terbesar Tiap Sektor

PT CIMB Niaga Tbk (Syariah)  
PT Astra International Tbk  
PT Unilever Indonesia Tbk  
PT Telekomunikasi Indonesia (Persero) Tbk  
PT Surya Citra Media Tbk  
PT Lippo Karawaci Tbk  
PT Indocement Tunggul Prakarsa Tbk

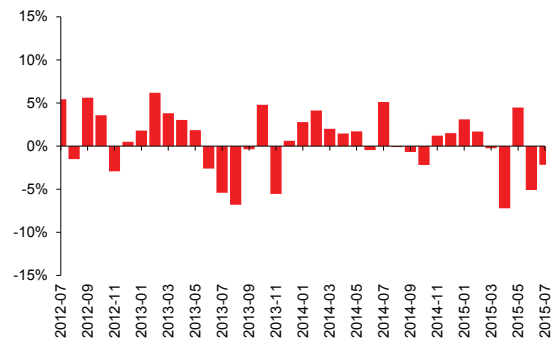
### Alokasi Aset Portofolio



### Kinerja Kumulatif – 3 Tahun Terakhir



### Kinerja Bulanan – 3 Tahun Terakhir



### Informasi Lainnya

| Kode Bloomberg | Harga Unit  | Dana Kelolaan (triliun) | Tanggal Peluncuran | Mata Uang | Biaya Pengelolaan (Tahunan) | Frekuensi Valuasi | Minimum Premi Dasar | Tingkat Risiko |
|----------------|-------------|-------------------------|--------------------|-----------|-----------------------------|-------------------|---------------------|----------------|
| PRUSREQ:IJ     | Rp 2.066,93 | Rp 3,77                 | 05-Sep-2007        | Rupiah    | 1,75%/tahun                 | Harian            | Rp 3 juta/tahun     | Tinggi         |

### Kinerja Investasi

|            | 1 Bulan | 3 Bulan | YTD    | 1 Tahun | Kinerja Disetahunkan |         |              |
|------------|---------|---------|--------|---------|----------------------|---------|--------------|
|            |         |         |        |         | 3 Tahun              | 5 Tahun | Sejak Terbit |
| SEF        | -2,17%  | -2,99%  | -5,87% | -6,18%  | 5,25%                | 7,24%   | 9,63%        |
| Tolok Ukur | -2,23%  | -3,34%  | -6,89% | -6,75%  | 3,90%                | 5,88%   | 7,26%        |

### Tentang Manajer Investasi

Eastspring Investments, bagian dari Prudential Corporation Asia, adalah bisnis pengelolaan dana Prudential di Asia. Eastspring Investments adalah salah satu pengelola dana terbesar di Asia yang beroperasi pada 11 pasar, dengan sekitar 2.000 karyawan di Asia dan sekitar £ 85,3 miliar (Rp 1.788 triliun) pada aset kelolaan (per 30 Juni 2015). Eastspring Investments beroperasi di Indonesia, Jepang, Malaysia, Singapura, Korea Selatan, Taiwan, Hong Kong, Uni Emirat Arab, Amerika Serikat dan Vietnam, serta memiliki operasi usaha patungan di India, Republik Rakyat Tiongkok dan Hong Kong.

Laporan ini hanya merupakan informasi yang disebarluaskan untuk kalangan sendiri dan ditujukan bagi para pemegang polis dan calon pemegang polis PT Prudential Life Assurance (Prudential Indonesia). Laporan ini tidak diperbolehkan untuk dicetak, dibagikan, atau direproduksi atau didistribusikan secara keseluruhan atau sebagian kepada orang lain tanpa izin tertulis dari Prudential Indonesia. Data yang disajikan dalam laporan ini sesuai dengan periode laporan, dan dapat berubah dari waktu ke waktu. Kinerja masa lalu dan perkiraan yang dibuat bukan merupakan indikasi kinerja yang akan datang. Nilai dan hasil investasi bisa naik atau turun. Laporan ini bukan merupakan penawaran atau ajakan melakukan pemesanan, pembelian, atau penjualan aset-aset keuangan yang tertulis di dalamnya. Penerima laporan ini sebaiknya mencari nasihat seorang ahli keuangan sebelum memutuskan untuk berinvestasi. Prudential Indonesia tidak memberikan pertimbangan dan tidak akan melakukan investigasi atas tujuan investasi, kondisi keuangan, atau kebutuhan tertentu dari penerima laporan ini, sehingga tidak ada jaminan dan kewajiban apapun yang akan kami berikan atau terima atas kerugian yang timbul secara langsung maupun tidak langsung yang diderita oleh penerima laporan ini karena informasi, opini,

atau estimasi yang ada dalam laporan ini. Prudential Indonesia dan semua perusahaan yang terkait dan berafiliasi dengannya, termasuk jajaran direksi dan staf di dalamnya, dapat memiliki atau mengambil posisi atas aset keuangan yang tercantum dalam laporan ini dan dapat melakukan atau sedang menjajaki jasa perantara atau jasa investasi lainnya dengan perusahaan-perusahaan yang aset keuangannya tercantum dalam laporan ini, termasuk dengan pihak-pihak di luar laporan ini.

Prudential Indonesia adalah bagian dari Prudential plc, sebuah grup perusahaan jasa keuangan terkemuka dari Inggris. Grup Prudential pada tanggal 30 Juni 2015 memiliki total aset kelolaan sebesar lebih dari £ 505 miliar (Rp 10.587 triliun). Prudential Indonesia dan Prudential plc tidak memiliki afiliasi apapun dengan Prudential Financial Inc, suatu perusahaan yang berdomisili di Amerika Serikat.