

PRUlink US Dollar Indonesia Greater China Equity Fund (DGCF)

Tujuan Investasi

PRUlink Dollar Indonesia Greater China Equity Fund bertujuan untuk memaksimalkan total pengembalian investasi dalam jangka panjang dengan berinvestasi terutama, secara langsung dan/atau tidak langsung, pada efek bersifat ekuitas dari perusahaan-perusahaan yang tercatat, didirikan, atau melakukan kegiatan operasional utama di Indonesia dan wilayah Greater China (China, Hong Kong, dan Taiwan).

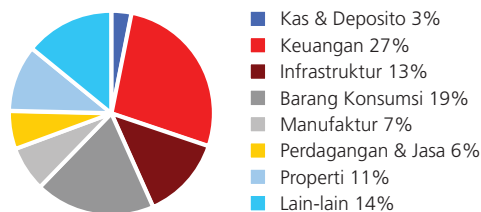
Tolok Ukur Kinerja

76% Indeks Harga Saham Gabungan
19% MSCI Golden Dragon Index
5% Rata-rata 6 bulan Deposito

Ulasan Manajer Investasi

Indeks Harga Saham Gabungan (IHSG) mengalami penguatan 3,26% di Agustus didorong oleh membaiknya sentimen investor pasca keputusan Menteri Keuangan terkait penghematan anggaran negara. Dua sektor yang membukukan kinerja terbaik adalah industri dasar dan manufaktur, sedangkan sektor infrastruktur dan pertambangan memiliki kinerja paling tertinggal. Pasar saham kawasan Greater China yang diwakili oleh MSCI Golden Dragon Index menunjukkan penguatan 4.6% dalam mata uang dollar AS di bulan Agustus. Seluruh pasar saham di tiga negara menunjukkan kinerja positif. Regulator setempat telah menyetujui koneksi pasar saham Shenzhen-Hong Kong yang memberikan akses kepada investor Hong Kong untuk bertransaksi di pasar saham Shenzhen dan juga sebaliknya, yaitu akses kepada investor Tiongkok untuk bertransaksi di pasar saham Hongkong.

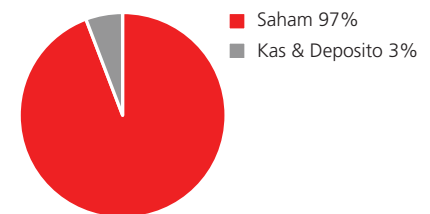
Alokasi Sektor Portofolio



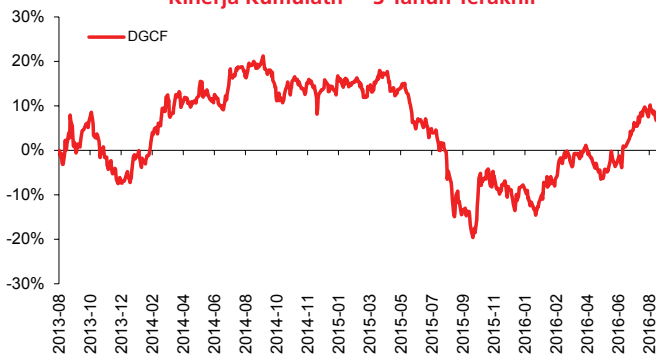
Kepemilikan Terbesar Tiap Sektor

PT Bank UOB Indonesia
PT Bank Central Asia Tbk
PT Telekomunikasi Indonesia (Persero) Tbk
PT Hanjaya Mandala Sampoerna Tbk
PT Astra International Tbk
PT Intermedia Capital Tbk
PT Jaya Konstruksi Manggala Pratama Tbk
PT Charoen Phokpand Indonesia Tbk

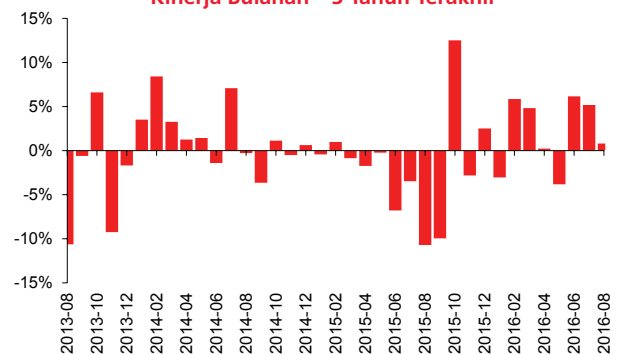
Alokasi Aset Portofolio



Kinerja Kumulatif – 3 Tahun Terakhir



Kinerja Bulanan – 3 Tahun Terakhir



Informasi Lainnya

Kode Bloomberg	Harga Unit	Dana Kelolaan (juta)	Tanggal Peluncuran	Mata Uang	Biaya Pengelolaan (Tahunan)	Frekuensi Valuasi	Minimum Premi Dasar	Tingkat Risiko
PRUSDG:J	US\$ 0,09354	US\$ 117,80	13-Feb-2013	US Dollar	1,75%	Harian	US\$ 1,000/tahun	Tinggi

Kinerja Investasi

	1 Bulan	3 Bulan	YTD	1 Tahun	Kinerja Disetahunkan		
					3 Tahun	5 Tahun	Sejak Terbit
Fund	0,81%	12,55%	16,74%	17,85%	2,30%	n/a	-2,86%
Benchmark	2,29%	14,34%	18,89%	23,51%	2,68%	n/a	-2,49%

Tentang Manajer Investasi

Eastspring Investments, bagian dari Prudential Corporation Asia, adalah bisnis pengelolaan dana Prudential di Asia. Eastspring Investments adalah salah satu pengelola dana terbesar di Asia yang beroperasi pada 12 market, dengan sekitar 2.000 karyawan di Asia dan sekitar £ 85,3 miliar (Rp 1.788 triliun) pada aset kelolaan (per 30 Juni 2015). Eastspring Investments beroperasi di Indonesia, Jepang, Malaysia, Singapura, Korea Selatan, Taiwan, Hong Kong, Uni Emirat Arab, Amerika Serikat dan Vietnam, serta memiliki operasi usaha patungan di India, China dan Hong Kong.

Laporan ini hanya merupakan informasi yang disebarluaskan untuk kalangan sendiri dan ditujukan bagi para pemegang polis dan calon pemegang polis PT Prudential Life Assurance (Prudential Indonesia). Laporan ini tidak diperbolehkan untuk dicetak, dibagikan, atau direproduksi atau didistribusikan secara keseluruhan atau sebagian kepada orang lain tanpa izin tertulis dari Prudential Indonesia. Data yang disajikan dalam laporan ini sesuai dengan periode laporan, dan dapat berubah dari waktu ke waktu. Kinerja masa lalu dan perkiraan yang dibuat bukan merupakan indikasi kinerja yang akan datang. Nilai dan hasil investasi bisa naik atau turun. Laporan ini bukan merupakan penawaran atau ajakan melakukan pemesanan, pembelian, atau penjualan aset-aset keuangan yang tertulis di dalamnya. Penerima laporan ini sebaiknya mencari nasihat seorang ahli keuangan sebelum memutuskan untuk berinvestasi. Prudential Indonesia tidak memberikan pertimbangan dan tidak akan melakukan investigasi atas tujuan investasi, kondisi keuangan, atau kebutuhan tertentu dari penerima laporan ini, sehingga tidak ada jaminan dan kewajiban apapun yang akan kami berikan atau terima atas kerugian yang timbul secara langsung maupun tidak langsung yang diderita oleh penerima laporan ini karena informasi, opini,

atau estimasi yang ada dalam laporan ini. Prudential Indonesia dan semua perusahaan yang terkait dan berafiliasi dengannya, termasuk jajaran direksi dan staf di dalamnya, dapat memiliki atau mengambil posisi atas aset keuangan yang tercantum dalam laporan ini dan dapat melakukan atau sedang menjajaki jasa perantara atau jasa investasi lainnya dengan perusahaan-perusahaan yang aset keuangannya tercantum dalam laporan ini, termasuk dengan pihak-pihak di luar laporan ini.

Prudential Indonesia adalah bagian dari Prudential plc, sebuah grup perusahaan jasa keuangan terkemuka dari Inggris. Grup Prudential pada tanggal 30 Juni 2016 memiliki total aset kelolaan sebesar lebih dari £ 562 miliar (Rp 10.334 triliun). Prudential Indonesia dan Prudential plc tidak memiliki afiliasi apapun dengan Prudential Financial Inc, suatu perusahaan yang berdomisili di Amerika Serikat.