

PRUlink Syariah Rupiah Managed Fund (SMF)

Tujuan Investasi

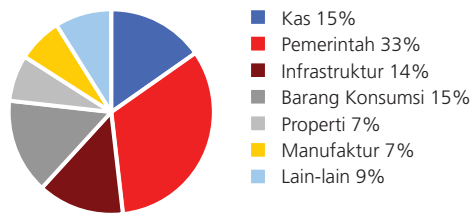
PRUlink Syariah Rupiah Managed Fund adalah dana investasi jangka menengah dan panjang yang bertujuan untuk mendapatkan hasil investasi yang optimal melalui penempatan dana dalam mata uang Rupiah pada instrument investasi seperti obligasi, saham dan instrumen pasar uang yang sesuai dengan prinsip syariah.

Tolok Ukur Kinerja

50% Syariah Rupiah Equity Fund (SEF)

50% Syariah Rupiah Cash & Bond Fund (SCBF)

Alokasi Sektor Portofolio



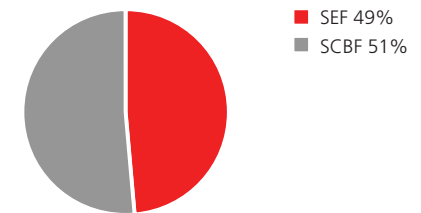
Ulasan Manajer Investasi

Jakarta Islamic Index (JAKISL) bergerak mendatar di April dan ditutup hanya naik tipis sebesar 0.09% dari bulan sebelumnya meskipun hasil kinerja emiten lebih baik dari harapan. Bertolak belakang dengan kinerja pasar saham, IBPA Sukuk Bond index mengakhiri bulan April di zona positif, naik sebesar 1.8% dalam sebulan akibat derasnya aliran dana masuk ke pasar obligasi yang ditopang oleh stabilitas nilai tukar rupiah dan rendahnya prospek inflasi. Sementara, Angka indeks harga konsumen Indonesia menunjukkan deflasi bulanan sebesar 0,45% di April, lebih rendah dari inflasi sebesar 0,19% yang terjadi di Maret. Akibatnya, laju inflasi tahunan melambat menjadi 3,60%, level terendah sepanjang tahun ini.

Kepemilikan Terbesar Tiap Sektor

PT Bank Danamon Indonesia Tbk (Syariah)
Sukuk Negara Retail Seri SR-006
PT Telekomunikasi Indonesia (Persero) Tbk
PT Unilever Indonesia Tbk
PT Bumi Serpong Damai Tbk
PT Astra International Tbk
PT Indocement Tunggul Prakarsa Tbk

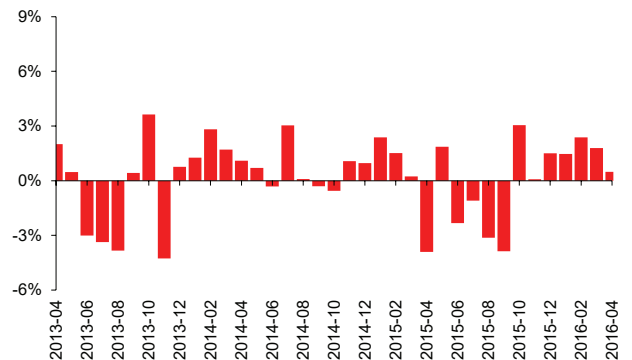
Alokasi Aset Portofolio



Kinerja Kumulatif – 3 Tahun Terakhir



Kinerja Bulanan – 3 Tahun Terakhir



Informasi Lainnya

| Kode Bloomberg | Harga Unit | Dana Kelolaan (miliar) | Tanggal Peluncuran | Mata Uang | Biaya Pengelolaan (Tahunan) | Frekuensi Valuasi | Minimum Premi Dasar | Tingkat Risiko |
|----------------|-------------|------------------------|--------------------|-----------|-----------------------------|-------------------|---------------------|-----------------|
| PRUSRMG:IJ | Rp 2.050,95 | Rp 556,38 | 05-Sep-2007 | Rupiah | 1,50% | Harian | Rp 4,8 juta/tahun | Menengah Tinggi |

Kinerja Investasi

| | 1 Bulan | 3 Bulan | YTD | 1 Tahun | Kinerja Disetahunkan | | |
|-----------|---------|---------|-------|---------|----------------------|---------|--------------|
| | | | | | 3 Tahun | 5 Tahun | Sejak Terbit |
| Fund | 0,48% | 4,72% | 6,26% | 1,92% | 1,31% | 5,50% | 8,67% |
| Benchmark | 0,71% | 5,43% | 7,07% | 3,03% | 1,54% | 5,83% | 8,17% |

Tentang Manajer Investasi

Eastspring Investments, bagian dari Prudential Corporation Asia, adalah bisnis pengelolaan dana Prudential di Asia. Eastspring Investments adalah salah satu pengelola dana terbesar di Asia yang beroperasi pada 12 market, dengan sekitar 2.000 karyawan di Asia dan sekitar £ 85,3 miliar (Rp 1.788 triliun) pada aset kelolaan (per 30 Juni 2015). Eastspring Investments beroperasi di Indonesia, Jepang, Malaysia, Singapura, Korea Selatan, Taiwan, Hong Kong, Uni Emirat Arab, Amerika Serikat dan Vietnam, serta memiliki operasi usaha patungan di India, China dan Hong Kong.

Laporan ini hanya merupakan informasi yang disebarluaskan untuk kalangan sendiri dan ditujukan bagi para pemegang polis dan calon pemegang polis PT Prudential Life Assurance (Prudential Indonesia). Laporan ini tidak diperbolehkan untuk dicetak, dibagikan, atau direproduksi atau didistribusikan secara keseluruhan atau sebagian kepada orang lain tanpa izin tertulis dari Prudential Indonesia. Data yang disajikan dalam laporan ini sesuai dengan periode laporan, dan dapat berubah dari waktu ke waktu. Kinerja masa lalu dan perkiraan yang dibuat bukan merupakan indikasi kinerja yang akan datang. Nilai dan hasil investasi bisa naik atau turun. Laporan ini bukan merupakan penawaran atau ajakan melakukan pemesanan, pembelian, atau penjualan aset-aset keuangan yang tertulis di dalamnya. Penerima laporan ini sebaiknya mencari nasihat seorang ahli keuangan sebelum memutuskan untuk berinvestasi. Prudential Indonesia tidak memberikan pertimbangan dan tidak akan melakukan investigasi atas tujuan investasi, kondisi keuangan, atau kebutuhan tertentu dari penerima laporan ini, sehingga tidak ada jaminan dan kewajiban apapun yang akan kami berikan atau terima atas kerugian yang timbul secara langsung maupun tidak langsung yang diderita oleh penerima laporan ini karena informasi, opini,

atau estimasi yang ada dalam laporan ini. Prudential Indonesia dan semua perusahaan yang terkait dan berafiliasi dengannya, termasuk jajaran direksi dan staf di dalamnya, dapat memiliki atau mengambil posisi atas aset keuangan yang tercantum dalam laporan ini dan dapat melakukan atau sedang menjajaki jasa perantara atau jasa investasi lainnya dengan perusahaan-perusahaan yang aset keuangannya tercantum dalam laporan ini, termasuk dengan pihak-pihak di luar laporan ini.

Prudential Indonesia adalah bagian dari Prudential plc, sebuah grup perusahaan jasa keuangan terkemuka dari Inggris. Grup Prudential pada tanggal 30 Juni 2015 memiliki total aset kelolaan sebesar lebih dari £ 505 miliar (Rp 10,587 triliun). Prudential Indonesia dan Prudential plc tidak memiliki afiliasi apapun dengan Prudential Financial Inc, suatu perusahaan yang berdomisili di Amerika Serikat.