

## PRUlink US Dollar Indonesia Greater China Equity Fund (DGCF)

### Tujuan Investasi

PRUlink Dollar Indonesia Greater China Equity Fund bertujuan untuk memaksimalkan total pengembalian investasi dalam jangka panjang dengan berinvestasi terutama, secara langsung dan/atau tidak langsung, pada efek bersifat ekuitas dari perusahaan-perusahaan yang tercatat, didirikan, atau melakukan kegiatan operasional utama di Indonesia dan wilayah Greater China (China, Hong Kong, dan Taiwan).

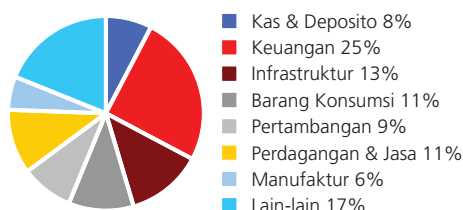
### Tolok Ukur Kinerja

76% Indeks Harga Saham Gabungan  
19% MSCI Golden Dragon Index  
5% Rata-rata 6 bulan Deposito

### Ulasan Manajer Investasi

Indeks Harga Saham Gabungan akhirnya ditutup di zona positif di bulan Desember, naik sebesar 1,5% ke posisi 5.226,95 terlepas dari kondisi pasar yang fluktuatif akibat pelemahan rupiah. Depresiasi rupiah berlanjut di Desember karena penguatan dollar AS terhadap mata uang utama dunia. Dua sektor yang membukukan kinerja terbaik adalah properti dan aneka industri, sedangkan sektor pertambangan dan industri dasar adalah pencetak kerugian terbesar. MSCI Golden Dragon Index turun 1,75% dalam mata uang USD di bulan Desember. Saham-saham China menguat ditopang oleh harapan terhubungnya bursa efek Shanghai dan Hong Kong akan mendorong investasi asing di China daratan. Sementara, pasar saham Hong Kong turun di tengah sinyal pemburukan data manufaktur dan pasar saham Taiwan ditutup naik paska hasil pemilu yang positif.

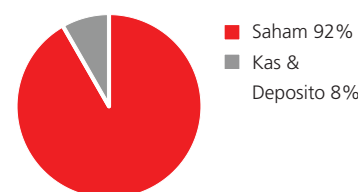
### Alokasi Sektor Portofolio



### Kepemilikan Terbesar Tiap Sektor

PT Bank Permata Tbk  
PT Bank Rakyat Indonesia Tbk  
PT Telekomunikasi Indonesia Tbk  
PT Unilever Indonesia Tbk  
PT Medco Energi International Tbk  
PT Surya Citra Media Tbk  
PT Astra International Tbk  
PT Semen Indonesia (Persero) Tbk

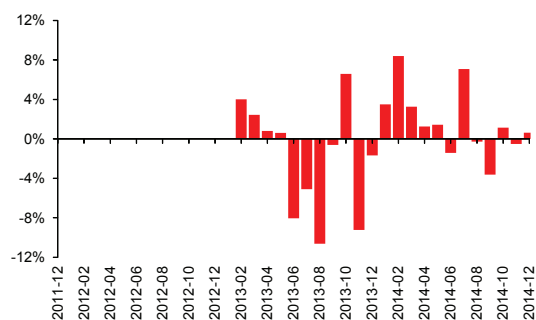
### Alokasi Aset Portofolio



### Kinerja Kumulatif – 3 Tahun Terakhir



### Kinerja Bulanan – 3 Tahun Terakhir



### Informasi Lainnya

Kode Bloomberg	Harga Unit	Dana Kelolaan (jutaan)	Tanggal Peluncuran	Mata Uang	Biaya Pengelolaan (Tahunan)	Frekuensi Valuasi	Minimum Premi Dasar	Tingkat Risiko
PRUSDG:IJ	US\$ 0,10104	US\$ 108,14	13-Feb-2013	US Dollar	1,75%/tahun	Harian	US\$ 1,000/tahun	Tinggi

### Kinerja Investasi

	1 Bulan	3 Bulan	YTD	1 Tahun	Kinerja Disetahunkan		
					3 Tahun	5 Tahun	Sejak Terbit
DGCF	-0,64%	1,26%	22,29%	22,29%	n/a	n/a	-1,37%
Tolok Ukur	-0,22%	0,97%	16,98%	16,98%	n/a	n/a	-3,57%

### Tentang Manajer Investasi

Eastspring Investments, yang merupakan bagian dari Prudential Corporation Asia, adalah bisnis pengelolaan investasi Prudential di Asia. Eastspring Investments adalah salah satu manajer investasi terbesar di Asia, yang beroperasi di 12 negara dengan jumlah karyawan sekitar 2.000 dan dana kelolaan sekitar £ 67 miliar (Rp 1.358 triliun) pada 30 Juni 2014. Eastspring Investments beroperasi di Indonesia, Jepang, Malaysia, Singapura, Korea Selatan, Taiwan, Hong Kong, Uni Emirat Arab, Amerika Serikat dan Vietnam, dan memiliki operasi usaha patungan di India, China dan Hong Kong.

Laporan ini hanya merupakan informasi yang disebarluaskan untuk kalangan sendiri dan ditujukan bagi para nasabah dan calon nasabah PT Prudential Life Assurance (Prudential Indonesia). Laporan ini tidak diperbolehkan untuk dicetak, dibagikan, atau direproduksi atau didistribusikan secara keseluruhan atau sebagian kepada orang lain tanpa izin tertulis dari Prudential Indonesia. Data yang disajikan dalam laporan ini sesuai dengan periode laporan, dan dapat berubah dari waktu ke waktu. Kinerja masa lalu dan perkiraan yang dibuat bukan merupakan indikasi kinerja yang akan datang. Nilai dan hasil investasi bisa naik atau turun. Laporan ini bukan merupakan penawaran atau ajakan melakukan pemesanan, pembelian, atau penjualan aset-aset keuangan yang tertulis di dalamnya. Penerima laporan ini sebaiknya mencari nasihat seorang ahli keuangan sebelum memutuskan untuk berinvestasi. Prudential Indonesia tidak memberikan pertimbangan dan tidak akan melakukan investigasi atas tujuan investasi, kondisi keuangan, atau kebutuhan tertentu dari penerima laporan ini, sehingga tidak ada jaminan dan kewajiban apapun yang akan kami berikan atau terima atas kerugian yang timbul secara langsung maupun tidak langsung yang diderita oleh penerima laporan ini karena informasi, opini, atau estimasi

yang ada dalam laporan ini. Prudential Indonesia dan semua perusahaan yang terkait dan berafiliasi dengannya, termasuk jajaran direksi dan staf di dalamnya, dapat memiliki atau mengambil posisi atas aset keuangan yang tercantum dalam laporan ini dan dapat melakukan atau sedang menjajaki jasa perantara atau jasa investasi lainnya dengan perusahaan-perusahaan yang aset keuangannya tercantum dalam laporan ini, termasuk dengan pihak-pihak di luar laporan ini.

Prudential Indonesia adalah bagian dari Prudential plc, sebuah grup perusahaan jasa keuangan terkemuka dari Inggris. Grup Prudential pada tanggal 30 Juni 2014 memiliki total aset kelolaan sebesar lebih dari £ 457 miliar (Rp 9.264 triliun). Prudential Indonesia dan Prudential plc tidak memiliki afiliasi apapun dengan Prudential Financial Inc, suatu perusahaan yang berdomisili di Amerika Serikat.