

## PRUlink Rupiah Managed Fund plus (RMP)

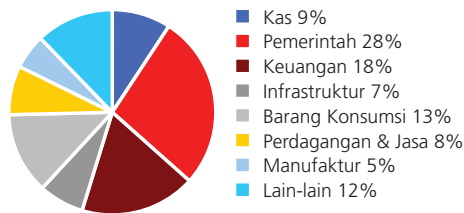
### Tujuan Investasi

PRUlink Rupiah Managed Fund Plus adalah dana investasi jangka menengah dan panjang yang bertujuan untuk mendapatkan hasil investasi yang optimal melalui penempatan dana dalam mata uang Rupiah pada instrumen investasi seperti obligasi, saham dan pasar uang.

### Tolok Ukur Kinerja

30% HSBC Indonesia Bond Index  
60% Indeks Harga Saham Gabungan  
10% Rata-rata 6 bulan Deposito

### Alokasi Sektor Portofolio



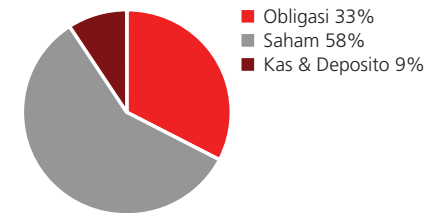
### Ulasan Manajer Investasi

Indeks Harga Saham Gabungan (IHSG) menguat 3,3% di Desember menyusul keputusan kenaikan suku bunga bank sentral Amerika Serikat (AS). Di pasar obligasi, Indeks HSBC untuk obligasi Indonesia mencatat kinerja negatif sebesar 0,77% di Desember, setelah mencetak kenaikan pada bulan sebelumnya. Nilai tukar rupiah menguat 0,33% terhadap dollar AS. Tingkat inflasi tahunan Indonesia turun ke level terendah dalam enam tahun terakhir di Desember. Indeks harga konsumen naik dengan laju tahunan sebesar 3,35%, lebih lambat dari 4,89% di November. Sementara itu, neraca perdagangan membukukan defisit USD\$346 juta di November akibat total ekspor turun 7,91% dalam sebulan, berkebalikan dengan total impor yang naik 3,61% dalam periode yang sama.

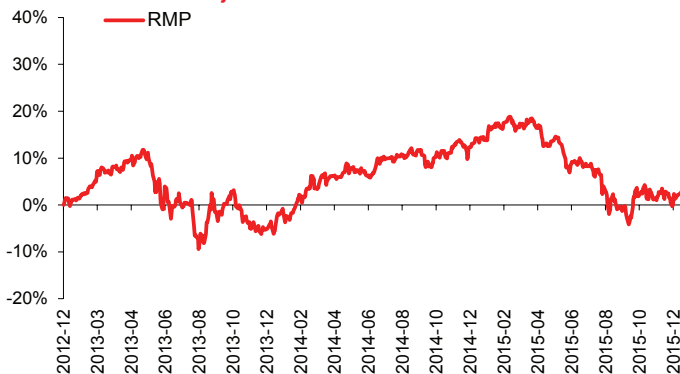
### Kepemilikan Terbesar Tiap Sektor

PT Bank Internasional Indonesia Tbk  
Indonesia Government Bond FR0040  
Obligasi Berkelanjutan I Bill 2011 Seri B  
Indosat V Tahun 2007 Seri B  
PT Hanjaya Mandala Sampoerna Tbk  
PT Multi Keluarga Karyasehat Tbk  
PT Astra International Tbk  
PT Agung Podomoro Land Tbk

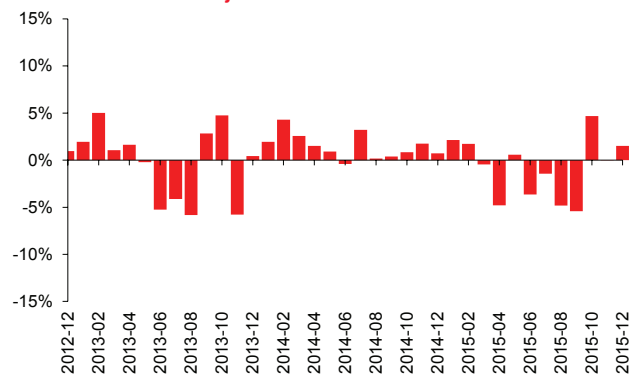
### Alokasi Aset Portofolio



### Kinerja Kumulatif – 3 Tahun Terakhir



### Kinerja Bulanan – 3 Tahun Terakhir



### Informasi Lainnya

Kode Bloomberg	Harga Unit	Dana Kelolaan (triliun)	Tanggal Peluncuran	Mata Uang	Biaya Pengelolaan (Tahunan)	Frekuensi Valuasi	Minimum Premi Dasar	Tingkat Risiko
PRURUMP:IJ	Rp 2.380,93	Rp 3,06	15-Sep-2008	Rupiah	1,50%	Harian	Rp 3 juta/tahun	Menengah Tinggi

### Kinerja Investasi

	1 Bulan	3 Bulan	YTD	1 Tahun	Kinerja Disetahunkan		
					3 Tahun	5 Tahun	Sejak Terbit
Fund	1,52%	6,25%	-10,05%	-10,05%	0,93%	3,62%	12,65%
Benchmark	1,79%	7,16%	-6,38%	-6,38%	1,50%	4,67%	7,62%

### Tentang Manajer Investasi

Eastspring Investments, bagian dari Prudential Corporation Asia, adalah bisnis pengelolaan dana Prudential di Asia. Eastspring Investments adalah salah satu pengelola dana terbesar di Asia yang beroperasi pada 12 market, dengan sekitar 2.000 karyawan di Asia dan sekitar £ 85,3 miliar (Rp 1.788 triliun) pada aset kelolaan (per 30 Juni 2015). Eastspring Investments beroperasi di Indonesia, Jepang, Malaysia, Singapura, Korea Selatan, Taiwan, Hong Kong, Uni Emirat Arab, Amerika Serikat dan Vietnam, serta memiliki operasi usaha patungan di India, China dan Hong Kong.

Laporan ini hanya merupakan informasi yang disebarluaskan untuk kalangan sendiri dan ditujukan bagi para pemegang polis dan calon pemegang polis PT Prudential Life Assurance (Prudential Indonesia). Laporan ini tidak diperbolehkan untuk dicetak, dibagikan, atau direproduksi atau didistribusikan secara keseluruhan atau sebagian kepada orang lain tanpa izin tertulis dari Prudential Indonesia. Data yang disajikan dalam laporan ini sesuai dengan periode laporan, dan dapat berubah dari waktu ke waktu. Kinerja masa lalu dan perkiraan yang dibuat bukan merupakan indikasi kinerja yang akan datang. Nilai dan hasil investasi bisa naik atau turun. Laporan ini bukan merupakan penawaran atau ajakan melakukan pemesanan, pembelian, atau penjualan aset-aset keuangan yang tertulis di dalamnya. Penerima laporan ini sebaiknya mencari nasihat seorang ahli keuangan sebelum memutuskan untuk berinvestasi. Prudential Indonesia tidak memberikan pertimbangan dan tidak akan melakukan investigasi atas tujuan investasi, kondisi keuangan, atau kebutuhan tertentu dari penerima laporan ini, sehingga tidak ada jaminan dan kewajiban apapun yang akan kami berikan atau terima atas kerugian yang timbul secara langsung maupun tidak langsung yang diderita oleh penerima laporan ini karena informasi, opini,

atau estimasi yang ada dalam laporan ini. Prudential Indonesia dan semua perusahaan yang terkait dan berafiliasi dengannya, termasuk jajaran direksi dan staf di dalamnya, dapat memiliki atau mengambil posisi atas aset keuangan yang tercantum dalam laporan ini dan dapat melakukan atau sedang menjajaki jasa perantara atau jasa investasi lainnya dengan perusahaan-perusahaan yang aset keuangannya tercantum dalam laporan ini, termasuk dengan pihak-pihak di luar laporan ini.

Prudential Indonesia adalah bagian dari Prudential plc, sebuah grup perusahaan jasa keuangan terkemuka dari Inggris. Grup Prudential pada tanggal 30 Juni 2015 memiliki total aset kelolaan sebesar lebih dari £ 505 miliar (Rp 10,587 triliun). Prudential Indonesia dan Prudential plc tidak memiliki afiliasi apapun dengan Prudential Financial Inc, suatu perusahaan yang berdomisili di Amerika Serikat.