

PRUlink Rupiah Equity Fund (REF)

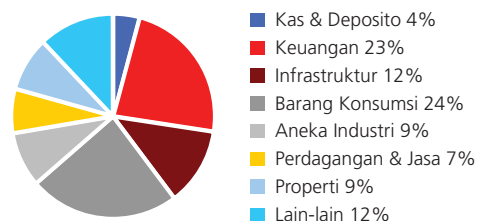
Tujuan Investasi

PRUlink Rupiah Equity Fund adalah dana investasi yang bertujuan untuk mendapatkan hasil investasi yang optimal dalam jangka panjang melalui penempatan dana pada saham-saham yang berkualitas yang diperdagangkan di Bursa Efek Indonesia.

Tolok Ukur Kinerja

98% Indeks Harga Saham Gabungan
2% Rata-rata 6 bulan Deposito

Alokasi Sektor Portofolio



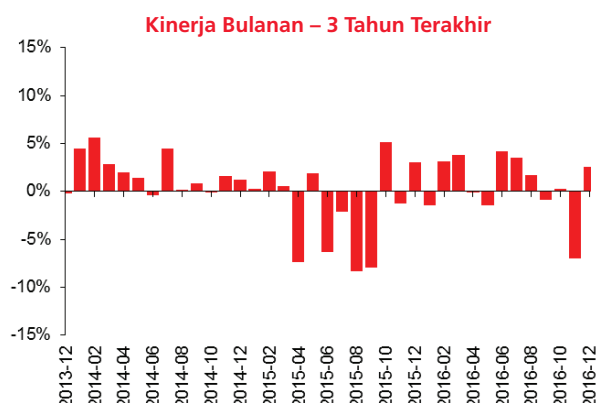
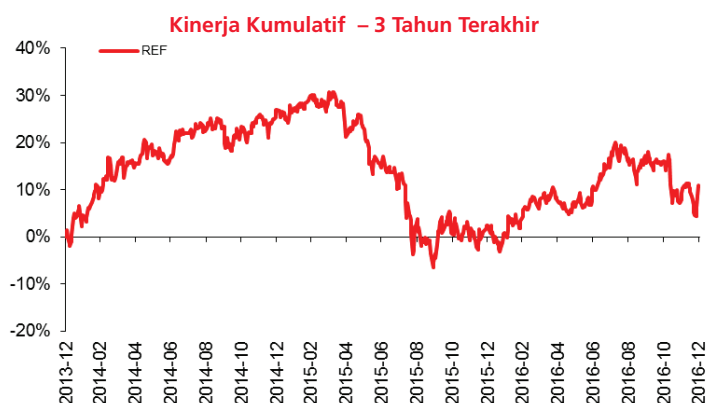
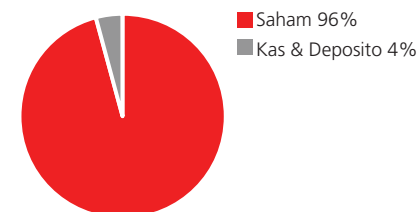
Ulasan Manajer Investasi

Di bulan Desember, Indeks Harga Saham Gabungan (IHSG) naik 2,87% dalam sebulan meskipun investor asing membukukan penjualan bersih senilai Rp3,7 triliun. Namun demikian, pembelian saham oleh dana domestik dan sentimen positif menjelang tutup tahun mendukung indeks untuk mengakhiri tahun di posisi 5296,71, naik 15,32% dalam setahun di 2016. Dua sektor yang membukukan kinerja terbaik adalah aneka industri dan keuangan, sedangkan sektor properti dan barang konsumsi memiliki kinerja paling tertinggal. Laju inflasi tahunan Indonesia melambat menjadi 3,02% di Desember dari 3,58% yang tercatat di bulan sebelumnya. Tingkat inflasi tersebut berada dalam kisaran target inflasi pemerintah yang sebesar 3%-5% untuk tahun 2016. Secara basis bulanan, inflasi tercatat sebesar 0,42% di Desember.

5 Kepemilikan Efek Terbesar

PT Astra International Tbk
PT Bank Central Asia Tbk
PT Bank Rakyat Indonesia (Persero) Tbk
PT Hanjaya Mandala Sampoerna Tbk
PT Telekomunikasi Indonesia (Persero) Tbk

Alokasi Aset Portofolio



Informasi Lainnya

Kode Bloomberg	Harga Unit	Dana Kelolaan (triliun)	Tanggal Peluncuran	Mata Uang	Biaya Pengelolaan (Tahunan)	Frekuensi Valuasi	Minimum Premi Dasar	Tingkat Risiko
PRRUEQ:IJ	Rp 13.662,82	Rp 29,91	25-Apr-2000	Rupiah	1,75%	Harian	Rp 4,8 juta/tahun	Tinggi

Kinerja Investasi

	1 Bulan	3 Bulan	YTD	1 Tahun	Kinerja Disetahunkan		
					3 Tahun	5 Tahun	Sejak Terbit
Fund	2,57%	-4,32%	8,10%	8,10%	3,43%	3,54%	17,00%
Benchmark	2,82%	-1,21%	15,14%	15,14%	7,40%	7,23%	15,88%

Tentang Manajer Investasi

Eastspring Investments, bagian dari Prudential Corporation Asia, adalah bisnis pengelolaan dana Prudential di Asia. Eastspring Investments adalah salah satu pengelola dana terbesar di Asia yang beroperasi pada 12 market, dengan sekitar 2.000 karyawan di Asia dan sekitar £ 85,3 miliar (Rp 1.788 triliun) pada aset kelolaan (per 30 Juni 2016). Eastspring Investments beroperasi di Indonesia, Jepang, Malaysia, Singapura, Korea Selatan, Taiwan, Hong Kong, Uni Emirat Arab, Amerika Serikat dan Vietnam, serta memiliki operasi usaha patungan di India, China dan Hong Kong.

Laporan ini hanya merupakan informasi yang disebarluaskan untuk kalangan sendiri dan ditujukan bagi para pemegang polis dan calon pemegang polis PT Prudential Life Assurance (Prudential Indonesia). Laporan ini tidak diperbolehkan untuk dicetak, dibagikan, atau direproduksi atau didistribusikan secara keseluruhan atau sebagian kepada orang lain tanpa izin tertulis dari Prudential Indonesia. Data yang disajikan dalam laporan ini sesuai dengan periode laporan, dan dapat berubah dari waktu ke waktu. Kinerja masa lalu dan perkiraan yang dibuat bukan merupakan indikasi kinerja yang akan datang. Nilai dan hasil investasi bisa naik atau turun. Laporan ini bukan merupakan penawaran atau ajakan melakukan pemesanan, pembelian, atau penjualan aset-aset keuangan yang tertulis di dalamnya. Penerima laporan ini sebaiknya mencari nasihat seorang ahli keuangan sebelum memutuskan untuk berinvestasi. Prudential Indonesia tidak memberikan pertimbangan dan tidak akan melakukan investigasi atas tujuan investasi, kondisi keuangan, atau kebutuhan tertentu dari penerima laporan ini, sehingga tidak ada jaminan dan kewajiban apapun yang akan kami berikan atau terima atas kerugian yang timbul secara langsung maupun tidak langsung yang diderita oleh penerima laporan ini karena informasi, opini,

atau estimasi yang ada dalam laporan ini. Prudential Indonesia dan semua perusahaan yang terkait dan berafiliasi dengannya, termasuk jajaran direksi dan staf di dalamnya, dapat memiliki atau mengambil posisi atas aset keuangan yang tercantum dalam laporan ini dan dapat melakukan atau sedang menjajaki jasa perantara atau jasa investasi lainnya dengan perusahaan-perusahaan yang aset keuangannya tercantum dalam laporan ini, termasuk dengan pihak-pihak di luar laporan ini.

Prudential Indonesia adalah bagian dari Prudential plc, sebuah grup perusahaan jasa keuangan terkemuka dari Inggris. Grup Prudential pada tanggal 30 Juni 2016 memiliki total aset kelolaan sebesar lebih dari £ 562 miliar (Rp 10.334 triliun). Prudential Indonesia dan Prudential plc tidak memiliki afiliasi apapun dengan Prudential Financial Inc, suatu perusahaan yang berdomisili di Amerika Serikat.

PRUlink Rupiah Equity Fund plus (REP)

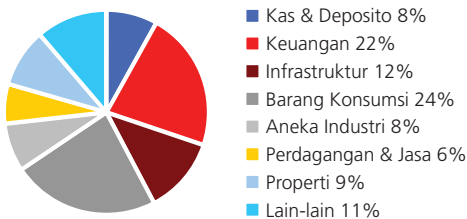
Tujuan Investasi

PRUlink Rupiah Equity Fund Plus adalah dana investasi yang bertujuan untuk mendapatkan hasil investasi yang optimal dalam jangka panjang melalui diversifikasi dalam portofolio yang dikelola secara fleksibel dan dinamis atas saham-saham yang diperdagangkan di Bursa Efek Indonesia.

Tolok Ukur Kinerja

98% Indeks Harga Saham Gabungan
2% Rata-rata 6 bulan Deposito

Alokasi Sektor Portofolio



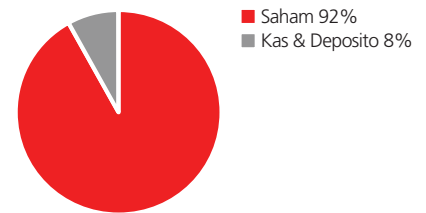
Ulasan Manajer Investasi

Di bulan Desember, Indeks Harga Saham Gabungan (IHSG) naik 2,87% dalam sebulan meskipun investor asing membukukan penjualan bersih senilai Rp3,7 triliun. Namun demikian, pembelian saham oleh dana domestik dan sentimen positif menjelang tutup tahun mendukung indeks untuk mengakhiri tahun di posisi 5296,71, naik 15,32% dalam setahun di 2016. Dua sektor yang membukukan kinerja terbaik adalah aneka industri dan keuangan, sedangkan sektor properti dan barang konsumsi memiliki kinerja paling tertinggal. Laju inflasi tahunan Indonesia melambat menjadi 3,02% di Desember dari 3,58% yang tercatat di bulan sebelumnya. Tingkat inflasi tersebut berada dalam kisaran target inflasi pemerintah yang sebesar 3%-5% untuk tahun 2016. Secara basis bulanan, inflasi tercatat sebesar 0,42% di Desember.

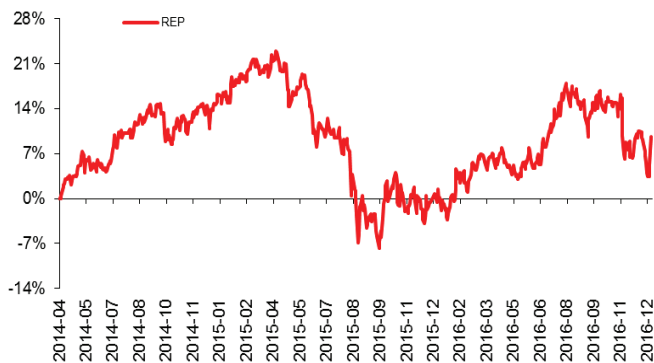
5 Kepemilikan Efek Terbesar

PT Astra International Tbk
PT Bank Rakyat Indonesia (Persero) Tbk
PT Bank Mandiri (Persero) Tbk
PT Hanjaya Mandala Sampoerna Tbk
PT Telekomunikasi Indonesia (Persero) Tbk

Alokasi Aset Portofolio



Kinerja Kumulatif – 3 Tahun Terakhir



Kinerja Bulanan – 3 Tahun Terakhir



Informasi Lainnya

Kode Bloomberg	Harga Unit	Dana Kelolaan (triliun)	Tanggal Peluncuran	Mata Uang	Biaya Pengelolaan (Tahunan)	Frekuensi Valuasi	Minimum Premi Dasar	Tingkat Risiko
PRRUEP:IJ	Rp 1.094,30	Rp 5,85	08-Apr-2014	Rupiah	2,00%	Harian	Rp 4,8 juta/tahun	Tinggi

Kinerja Investasi

	1 Bulan	3 Bulan	YTD	1 Tahun	Kinerja Disetahunkan		
					3 Tahun	5 Tahun	Sejak Terbit
Fund	2,43%	-4,09%	8,66%	8,66%	n/a	n/a	3,36%
Benchmark	2,82%	-1,21%	15,14%	15,14%	n/a	n/a	3,98%

Tentang Manajer Investasi

Eastspring Investments, bagian dari Prudential Corporation Asia, adalah bisnis pengelolaan dana Prudential di Asia. Eastspring Investments adalah salah satu pengelola dana terbesar di Asia yang beroperasi pada 12 market, dengan sekitar 2.000 karyawan di Asia dan sekitar £ 85,3 miliar (Rp 1.788 triliun) pada aset kelolaan (per 30 Juni 2016). Eastspring Investments beroperasi di Indonesia, Jepang, Malaysia, Singapura, Korea Selatan, Taiwan, Hong Kong, Uni Emirat Arab, Amerika Serikat dan Vietnam, serta memiliki operasi usaha patungan di India, China dan Hong Kong.

• Laporan ini hanya merupakan informasi yang disebarluaskan untuk kalangan sendiri dan ditujukan bagi para pemegang polis dan calon pemegang polis PT Prudential Life Assurance (Prudential Indonesia). Laporan ini tidak diperbolehkan untuk dicetak, dibagikan, atau direproduksi atau didistribusikan secara keseluruhan atau sebagian kepada orang lain tanpa izin tertulis dari Prudential Indonesia. Data yang disajikan dalam laporan ini sesuai dengan periode laporan, dan dapat berubah dari waktu ke waktu. Kinerja masa lalu dan perkiraan yang dibuat bukan merupakan indikasi kinerja yang akan datang. Nilai dan hasil investasi bisa naik atau turun. Laporan ini bukan merupakan penawaran atau ajakan melakukan pemesanan, pembelian, atau penjualan aset-aset keuangan yang tertulis di dalamnya. Penerima laporan ini sebaiknya mencari nasihat seorang ahli keuangan sebelum memutuskan untuk berinvestasi. Prudential Indonesia tidak memberikan pertimbangan dan tidak akan melakukan investigasi atas tujuan investasi, kondisi keuangan, atau kebutuhan tertentu dari penerima laporan ini, sehingga tidak ada jaminan dan kewajiban apapun yang akan kami berikan atau terima atas kerugian yang timbul secara langsung maupun tidak langsung yang diderita oleh penerima laporan ini karena informasi, opini,

atau estimasi yang ada dalam laporan ini. Prudential Indonesia dan semua perusahaan yang terkait dan berafiliasi dengannya, termasuk jajaran direksi dan staf di dalamnya, dapat memiliki atau mengambil posisi atas aset keuangan yang tercantum dalam laporan ini dan dapat melakukan atau sedang menjajaki jasa perantara atau jasa investasi lainnya dengan perusahaan-perusahaan yang aset keuangannya tercantum dalam laporan ini, termasuk dengan pihak-pihak di luar laporan ini.

• Prudential Indonesia adalah bagian dari Prudential plc, sebuah grup perusahaan jasa keuangan terkemuka dari Inggris. Grup Prudential pada tanggal 30 Juni 2016 memiliki total aset kelolaan sebesar lebih dari £ 562 miliar (Rp 10.334 triliun). Prudential Indonesia dan Prudential plc tidak memiliki afiliasi apapun dengan Prudential Financial Inc, suatu perusahaan yang berdomisili di Amerika Serikat.

PRUlink Rupiah Cash Fund (RCF)

Tujuan Investasi

PRUlink Rupiah Cash Fund adalah dana investasi yang bertujuan untuk mendapatkan hasil investasi yang optimal melalui penempatan dana dalam mata uang Rupiah, pada obligasi jangka pendek dan instrument pasar uang seperti deposito berjangka dan Sertifikat Bank Indonesia (SBI).

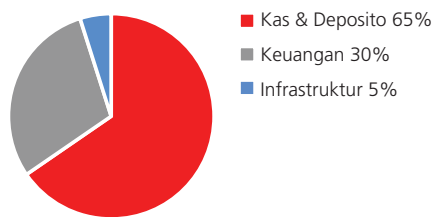
Tolok Ukur Kinerja

100% Rata-rata 1 bulan Deposito

Ulasan Manajer Investasi

Bank Indonesia (BI) membiarkan suku bunga FASBI dan BI 7-day reverse repo tetap tidak berubah masing-masing di 4,00% dan 4,75% pada rapat dewan gubernur BI bulan Desember. BI percaya bahwa kebijakan moneter dan makroprudensial yang telah diambil sebelumnya akan terus mendukung momentum pertumbuhan ekonomi. Nilai tukar rupiah mengalami penguatan 0,94% terhadap dollar AS di Desember, sehingga dalam setahun penuh rupiah menguat 2,60% terhadap mata uang AS tersebut. Sementara itu, laju inflasi tahunan Indonesia melambat menjadi 3,02% di Desember dari 3,58% yang tercatat di bulan sebelumnya. Tingkat inflasi tersebut berada dalam kisaran target inflasi pemerintah yang sebesar 3%-5% untuk tahun 2016.

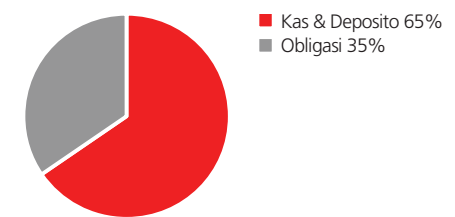
Alokasi Sektor Portofolio



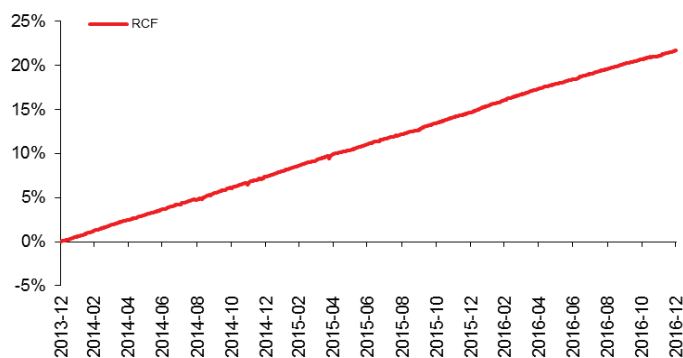
5 Kepemilikan Efek Terbesar

Astra Sedaya Finance I Tahun 2012 Seri C
Bank Rakyat Indonesia Tahap I Tahun 2016 A
Eximbank III Tahap II Tahun 2016 Seri A
Indosat I Tahap IV Tahun 2016 Seri A
OCBC NISP II Tahap I Tahun 2016 Seri A

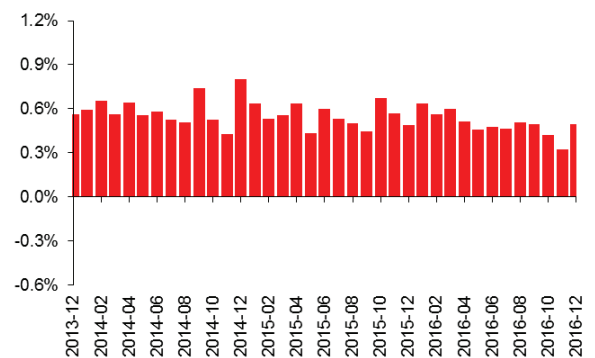
Alokasi Aset Portofolio



Kinerja Kumulatif – 3 Tahun Terakhir



Kinerja Bulanan – 3 Tahun Terakhir



Informasi Lainnya

Kode Bloomberg	Harga Unit	Dana Kelolaan (triliun)	Tanggal Peluncuran	Mata Uang	Biaya Pengelolaan (Tahunan)	Frekuensi Valuasi	Minimum Premi Dasar	Tingkat Risiko
PRURUCS:IJ	Rp 3.267,64	Rp 2,09	25-Apr-2000	Rupiah	0,75%	Harian	Rp 4,8 juta/tahun	Rendah

Kinerja Investasi

	1 Bulan	3 Bulan	YTD	1 Tahun	Kinerja Disetahunkan		
					3 Tahun	5 Tahun	Sejak Terbit
Fund	0,50%	1,25%	6,12%	6,12%	6,76%	5,96%	7,37%
Benchmark	0,43%	1,26%	5,41%	5,41%	5,74%	5,26%	6,07%

Tentang Manajer Investasi

Eastspring Investments, bagian dari Prudential Corporation Asia, adalah bisnis pengelolaan dana Prudential di Asia. Eastspring Investments adalah salah satu pengelola dana terbesar di Asia yang beroperasi pada 12 market, dengan sekitar 2.000 karyawan di Asia dan sekitar £ 85,3 miliar (Rp 1.788 triliun) pada aset kelolaan (per 30 Juni 2016). Eastspring Investments beroperasi di Indonesia, Jepang, Malaysia, Singapura, Korea Selatan, Taiwan, Hong Kong, Uni Emirat Arab, Amerika Serikat dan Vietnam, serta memiliki operasi usaha patungan di India, China dan Hong Kong.

Laporan ini hanya merupakan informasi yang disebarluaskan untuk kalangan sendiri dan ditujukan bagi para pemegang polis dan calon pemegang polis PT Prudential Life Assurance (Prudential Indonesia). Laporan ini tidak diperbolehkan untuk dicetak, dibagikan, atau direproduksi atau didistribusikan secara keseluruhan atau sebagian kepada orang lain tanpa izin tertulis dari Prudential Indonesia. Data yang disajikan dalam laporan ini sesuai dengan periode laporan, dan dapat berubah dari waktu ke waktu. Kinerja masa lalu dan perkiraan yang dibuat bukan merupakan indikasi kinerja yang akan datang. Nilai dan hasil investasi bisa naik atau turun. Laporan ini bukan merupakan penawaran atau ajakan melakukan pemesanan, pembelian, atau penjualan aset-aset keuangan yang tertulis di dalamnya. Penerima laporan ini sebaiknya mencari nasihat seorang ahli keuangan sebelum memutuskan untuk berinvestasi. Prudential Indonesia tidak memberikan pertimbangan dan tidak akan melakukan investigasi atas tujuan investasi, kondisi keuangan, atau kebutuhan tertentu dari penerima laporan ini, sehingga tidak ada jaminan dan kewajiban apapun yang akan kami berikan atau terima atas kerugian yang timbul secara langsung maupun tidak langsung yang diderita oleh penerima laporan ini karena informasi, opini,

atau estimasi yang ada dalam laporan ini. Prudential Indonesia dan semua perusahaan yang terkait dan berafiliasi dengannya, termasuk jajaran direksi dan staf di dalamnya, dapat memiliki atau mengambil posisi atas aset keuangan yang tercantum dalam laporan ini dan dapat melakukan atau sedang menjajaki jasa perantara atau jasa investasi lainnya dengan perusahaan-perusahaan yang aset keuangannya tercantum dalam laporan ini, termasuk dengan pihak-pihak di luar laporan ini.

Prudential Indonesia adalah bagian dari Prudential plc, sebuah grup perusahaan jasa keuangan terkemuka dari Inggris. Grup Prudential pada tanggal 30 Juni 2016 memiliki total aset kelolaan sebesar lebih dari £ 562 miliar (Rp 10.334 triliun). Prudential Indonesia dan Prudential plc tidak memiliki afiliasi apapun dengan Prudential Financial Inc, suatu perusahaan yang berdomisili di Amerika Serikat.

PRUlink Rupiah Fixed Income Fund (RFF)

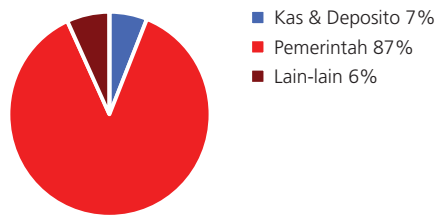
Tujuan Investasi

PRUlink Rupiah Fixed Income Fund adalah dana investasi jangka menengah dan panjang yang bertujuan untuk mendapatkan hasil investasi yang optimal melalui penempatan dana dalam mata uang Rupiah pada instrumen pendapatan tetap seperti obligasi dan instrumen pendapatan tetap lainnya di pasar modal.

Tolok Ukur Kinerja

90% IBPA INDOBeX Government Bond Index
10% Rata-rata 6 bulan Deposito

Alokasi Sektor Portofolio



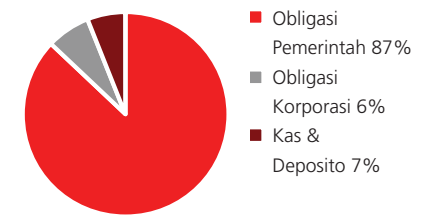
Ulasan Manajer Investasi

IBPA INDOBeX Government Bond Index berbalik naik di Desember, menguat 1.58% dalam sebulan, setelah turun tajam di bulan sebelumnya. Kenaikan tersebut terutama ditopang oleh data inflasi yang terkendali dan tingkat kestabilan rupiah yang semakin baik. Selama satu bulan, nilai tukar rupiah mengalami penguatan 0,94% terhadap dollar AS, sehingga dalam setahun penuh rupiah menguat 2,60% terhadap mata uang AS tersebut. Sementara itu, laju inflasi tahunan Indonesia melambat menjadi 3,02% di Desember dari 3,58% yang tercatat di bulan sebelumnya. Tingkat inflasi tersebut berada dalam kisaran target inflasi pemerintah yang sebesar 3%-5% untuk tahun 2016. Secara basis bulanan, inflasi tercatat sebesar 0,42% di Desember.

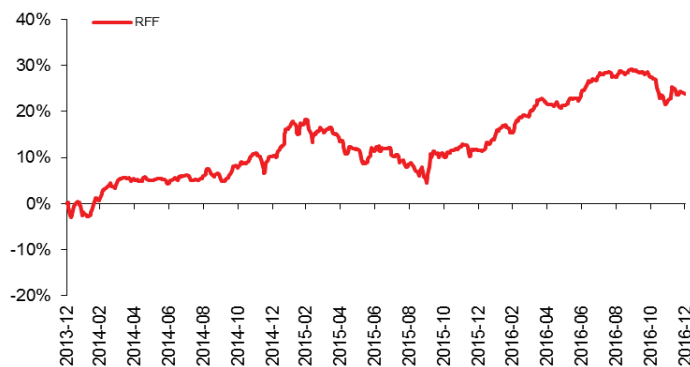
5 Kepemilikan Efek Terbesar

Obligasi Pemerintah Indonesia FR0053
Obligasi Pemerintah Indonesia FR0056
Obligasi Pemerintah Indonesia FR0058
Obligasi Pemerintah Indonesia FR0068
Obligasi Pemerintah Indonesia FR0071

Alokasi Aset Portofolio



Kinerja Kumulatif – 3 Tahun Terakhir



Kinerja Bulanan – 3 Tahun Terakhir



Informasi Lainnya

Kode Bloomberg	Harga Unit	Dana Kelolaan (triliun)	Tanggal Peluncuran	Mata Uang	Biaya Pengelolaan (Tahunan)	Frekuensi Valuasi	Minimum Premi Dasar	Tingkat Risiko
PRURUFI:IJ	Rp 4.906,00	Rp 6,70	25-Apr-2000	Rupiah	1,00%	Harian	Rp 4,8 juta/tahun	Menengah

Kinerja Investasi

Fund	1 Bulan	3 Bulan	YTD	1 Tahun	Kinerja Disetahunkan		
					3 Tahun	5 Tahun	Sejak Terbit
Fund	1,23%	-3,77%	11,11%	11,11%	7,41%	3,39%	10,02%
Benchmark	1,27%	-3,49%	10,27%	10,27%	6,62%	2,71%	8,84%

Tentang Manajer Investasi

Eastspring Investments, bagian dari Prudential Corporation Asia, adalah bisnis pengelolaan dana Prudential di Asia. Eastspring Investments adalah salah satu pengelola dana terbesar di Asia yang beroperasi pada 12 market, dengan sekitar 2.000 karyawan di Asia dan sekitar £ 85,3 miliar (Rp 1.788 triliun) pada aset kelolaan (per 30 Juni 2016). Eastspring Investments beroperasi di Indonesia, Jepang, Malaysia, Singapura, Korea Selatan, Taiwan, Hong Kong, Uni Emirat Arab, Amerika Serikat dan Vietnam, serta memiliki operasi usaha patungan di India, China dan Hong Kong.

Laporan ini hanya merupakan informasi yang disebarluaskan untuk kalangan sendiri dan ditujukan bagi para pemegang polis dan calon pemegang polis PT Prudential Life Assurance (Prudential Indonesia). Laporan ini tidak diperbolehkan untuk dicetak, dibagikan, atau direproduksi atau didistribusikan secara keseluruhan atau sebagian kepada orang lain tanpa izin tertulis dari Prudential Indonesia. Data yang disajikan dalam laporan ini sesuai dengan periode laporan, dan dapat berubah dari waktu ke waktu. Kinerja masa lalu dan perkiraan yang dibuat bukan merupakan indikasi kinerja yang akan datang. Nilai dan hasil investasi bisa naik atau turun. Laporan ini bukan merupakan penawaran atau ajakan melakukan pemesanan, pembelian, atau penjualan aset-aset keuangan yang tertulis di dalamnya. Penerima laporan ini sebaiknya mencari nasihat seorang ahli keuangan sebelum memutuskan untuk berinvestasi. Prudential Indonesia tidak memberikan pertimbangan dan tidak akan melakukan investigasi atas tujuan investasi, kondisi keuangan, atau kebutuhan tertentu dari penerima laporan ini, sehingga tidak ada jaminan dan kewajiban apapun yang akan kami berikan atau terima atas kerugian yang timbul secara langsung maupun tidak langsung yang diderita oleh penerima laporan ini karena informasi, opini,

atau estimasi yang ada dalam laporan ini. Prudential Indonesia dan semua perusahaan yang terkait dan berafiliasi dengannya, termasuk jajaran direksi dan staf di dalamnya, dapat memiliki atau mengambil posisi atas aset keuangan yang tercantum dalam laporan ini dan dapat melakukan atau sedang menjajaki jasa perantara atau jasa investasi lainnya dengan perusahaan-perusahaan yang aset keuangannya tercantum dalam laporan ini, termasuk dengan pihak-pihak di luar laporan ini.

Prudential Indonesia adalah bagian dari Prudential plc, sebuah grup perusahaan jasa keuangan terkemuka dari Inggris. Grup Prudential pada tanggal 30 Juni 2016 memiliki total aset kelolaan sebesar lebih dari £ 562 miliar (Rp 10.334 triliun). Prudential Indonesia dan Prudential plc tidak memiliki afiliasi apapun dengan Prudential Financial Inc, suatu perusahaan yang berdomisili di Amerika Serikat.

PRUlink Rupiah Managed Fund (RMF)

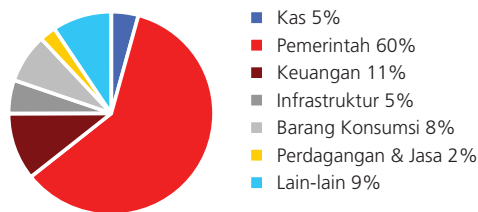
Tujuan Investasi

PRUlink Rupiah Managed Fund adalah dana investasi jangka menengah dan panjang yang bertujuan untuk mendapatkan hasil investasi yang optimal melalui penempatan dana dalam mata uang Rupiah pada instrumen investasi seperti obligasi, saham dan pasar uang.

Tolok Ukur Kinerja

60% IBPA INDOBeX Government Bond Index
30% Indeks Harga Saham Gabungan
10% Rata-rata 6 bulan Deposito

Alokasi Sektor Portofolio



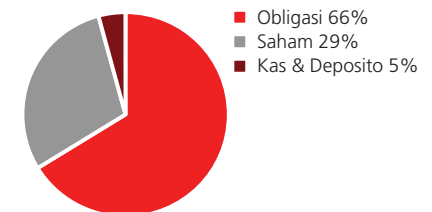
Ulasan Manajer Investasi

Di bulan Desember, Indeks Harga Saham Gabungan (IHSG) naik 2,87% dalam sebulan meskipun investor asing membukukan penjualan bersih senilai Rp3,7 triliun. Sementara, IBPA INDOBeX Government Bond Index berbalik menguat 1.58% dalam sebulan setelah turun tajam di bulan sebelumnya. Kenaikan tersebut terutama ditopang oleh data inflasi yang terkendali dan tingkat kestabilan rupiah yang semakin baik. Nilai tukar rupiah mengalami penguatan 0,94% terhadap dollar AS di Desember, sehingga dalam setahun penuh rupiah menguat 2,60% terhadap mata uang AS tersebut. Laju inflasi tahunan Indonesia melambat menjadi 3,02% di Desember dari 3,58% yang tercatat di bulan sebelumnya. Tingkat inflasi tersebut berada dalam kisaran target inflasi pemerintah yang sebesar 3%-5% untuk tahun 2016.

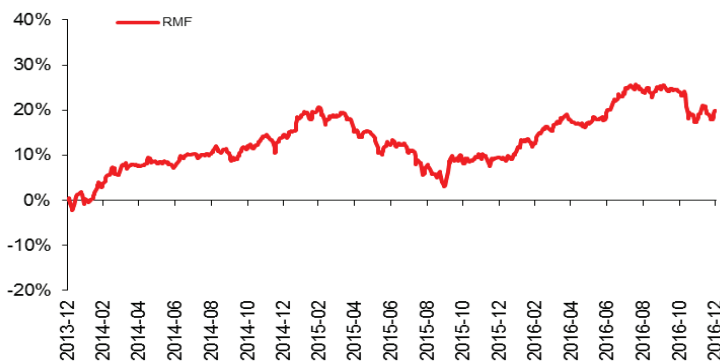
5 Kepemilikan Efek Terbesar

Obligasi Pemerintah Indonesia FR0053
Obligasi Pemerintah Indonesia FR0056
Obligasi Pemerintah Indonesia FR0058
Obligasi Pemerintah Indonesia FR0068
Obligasi Pemerintah Indonesia FR0070

Alokasi Aset Portofolio



Kinerja Kumulatif – 3 Tahun Terakhir



Kinerja Bulanan – 3 Tahun Terakhir



Informasi Lainnya

Kode Bloomberg	Harga Unit	Dana Kelolaan (triliun)	Tanggal Peluncuran	Mata Uang	Biaya Pengelolaan (Tahunan)	Frekuensi Valuasi	Minimum Premi Dasar	Tingkat Risiko
PRRUMG:IJ	Rp 8.084,77	Rp 7,42	05-Apr-1999	Rupiah	1,50%	Harian	Rp 4,8 juta/tahun	Menengah Tinggi

Kinerja Investasi

Fund	1 Bulan	3 Bulan	YTD	1 Tahun	Kinerja Disetahunkan		
					3 Tahun	5 Tahun	Sejak Terbit
Fund	1,54%	-3,86%	9,39%	9,39%	6,20%	3,65%	12,52%
Benchmark	1,67%	-2,29%	11,41%	11,41%	6,99%	4,57%	11,81%

Tentang Manajer Investasi

Eastspring Investments, bagian dari Prudential Corporation Asia, adalah bisnis pengelolaan dana Prudential di Asia. Eastspring Investments adalah salah satu pengelola dana terbesar di Asia yang beroperasi pada 12 market, dengan sekitar 2.000 karyawan di Asia dan sekitar £ 85,3 miliar (Rp 1.788 triliun) pada aset kelolaan (per 30 Juni 2016). Eastspring Investments beroperasi di Indonesia, Jepang, Malaysia, Singapura, Korea Selatan, Taiwan, Hong Kong, Uni Emirat Arab, Amerika Serikat dan Vietnam, serta memiliki operasi usaha patungan di India, China dan Hong Kong.

Laporan ini hanya merupakan informasi yang disebarluaskan untuk kalangan sendiri dan ditujukan bagi para pemegang polis dan calon pemegang polis PT Prudential Life Assurance (Prudential Indonesia). Laporan ini tidak diperbolehkan untuk dicetak, dibagikan, atau direproduksi atau didistribusikan secara keseluruhan atau sebagian kepada orang lain tanpa izin tertulis dari Prudential Indonesia. Data yang disajikan dalam laporan ini sesuai dengan periode laporan, dan dapat berubah dari waktu ke waktu. Kinerja masa lalu dan perkiraan yang dibuat bukan merupakan indikasi kinerja yang akan datang. Nilai dan hasil investasi bisa naik atau turun. Laporan ini bukan merupakan penawaran atau ajakan melakukan pemesanan, pembelian, atau penjualan aset-aset keuangan yang tertulis di dalamnya. Penerima laporan ini sebaiknya mencari nasihat seorang ahli keuangan sebelum memutuskan untuk berinvestasi. Prudential Indonesia tidak memberikan pertimbangan dan tidak akan melakukan investigasi atas tujuan investasi, kondisi keuangan, atau kebutuhan tertentu dari penerima laporan ini, sehingga tidak ada jaminan dan kewajiban apapun yang akan kami berikan atau terima atas kerugian yang timbul secara langsung maupun tidak langsung yang diderita oleh penerima laporan ini karena informasi, opini,

atau estimasi yang ada dalam laporan ini. Prudential Indonesia dan semua perusahaan yang terkait dan berafiliasi dengannya, termasuk jajaran direksi dan staf di dalamnya, dapat memiliki atau mengambil posisi atas aset keuangan yang tercantum dalam laporan ini dan dapat melakukan atau sedang menjajaki jasa perantara atau jasa investasi lainnya dengan perusahaan-perusahaan yang aset keuangannya tercantum dalam laporan ini, termasuk dengan pihak-pihak di luar laporan ini.

Prudential Indonesia adalah bagian dari Prudential plc, sebuah grup perusahaan jasa keuangan terkemuka dari Inggris. Grup Prudential pada tanggal 30 Juni 2016 memiliki total aset kelolaan sebesar lebih dari £ 562 miliar (Rp 10.334 triliun). Prudential Indonesia dan Prudential plc tidak memiliki afiliasi apapun dengan Prudential Financial Inc, suatu perusahaan yang berdomisili di Amerika Serikat.

PRUlink Rupiah Managed Fund plus (RMP)

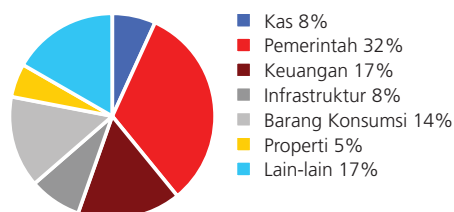
Tujuan Investasi

PRUlink Rupiah Managed Fund Plus adalah dana investasi jangka menengah dan panjang yang bertujuan untuk mendapatkan hasil investasi yang optimal melalui penempatan dana dalam mata uang Rupiah pada instrumen investasi seperti obligasi, saham dan pasar uang.

Tolok Ukur Kinerja

30% IBPA INDOBeX Government Bond Index
60% Indeks Harga Saham Gabungan
10% Rata-rata 6 bulan Deposito

Alokasi Sektor Portofolio



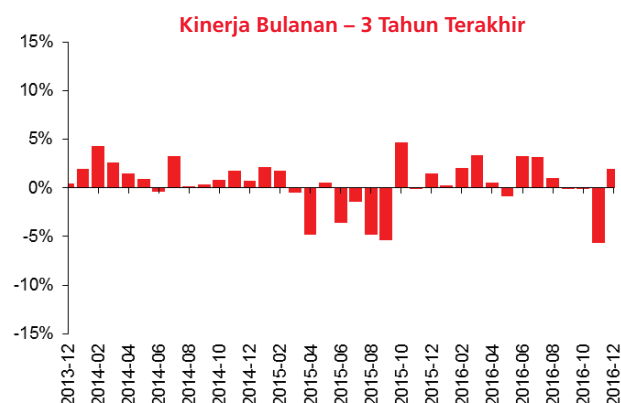
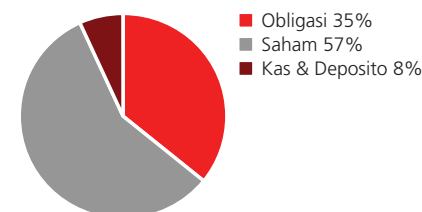
Ulasan Manajer Investasi

Di bulan Desember, Indeks Harga Saham Gabungan (IHSG) naik 2,87% dalam sebulan meskipun investor asing membukukan penjualan bersih senilai Rp3,7 triliun. Sementara, IBPA INDOBeX Government Bond Index berbalik menguat 1.58% dalam sebulan setelah turun tajam di bulan sebelumnya. Kenaikan tersebut terutama ditopang oleh data inflasi yang terkendali dan tingkat kestabilan rupiah yang semakin baik. Nilai tukar rupiah mengalami penguatan 0,94% terhadap dollar AS di Desember, sehingga dalam setahun penuh rupiah menguat 2,60% terhadap mata uang AS tersebut. Laju inflasi tahunan Indonesia melambat menjadi 3,02% di Desember dari 3,58% yang tercatat di bulan sebelumnya. Tingkat inflasi tersebut berada dalam kisaran target inflasi pemerintah yang sebesar 3%-5% untuk tahun 2016.

5 Kepemilikan Efek Terbesar

PT Astra International Tbk
PT Bank Central Asia Tbk
PT Bank Rakyat Indonesia (Persero) Tbk
PT Hanjaya Mandala Sampoerna Tbk
PT Telekomunikasi Indonesia (Persero) Tbk

Alokasi Aset Portofolio



Informasi Lainnya

Kode Bloomberg	Harga Unit	Dana Kelolaan (triliun)	Tanggal Peluncuran	Mata Uang	Biaya Pengelolaan (Tahunan)	Frekuensi Valuasi	Minimum Premi Dasar	Tingkat Risiko
PRURUMP:IJ	Rp 2.590,33	Rp 3,72	15-Sep-2008	Rupiah	1,50%	Harian	Rp 4,8 juta/tahun	Menengah Tinggi

Kinerja Investasi

Fund	1 Bulan	3 Bulan	YTD	1 Tahun	Kinerja Disetahunkan		
					3 Tahun	5 Tahun	Sejak Terbit
Fund	1,95%	-3,90%	8,79%	8,79%	5,33%	4,10%	12,18%
Benchmark	2,14%	-1,59%	12,90%	12,90%	7,26%	5,96%	13,27%

Tentang Manajer Investasi

Eastspring Investments, bagian dari Prudential Corporation Asia, adalah bisnis pengelolaan dana Prudential di Asia. Eastspring Investments adalah salah satu pengelola dana terbesar di Asia yang beroperasi pada 12 market, dengan sekitar 2.000 karyawan di Asia dan sekitar £ 85,3 miliar (Rp 1.788 triliun) pada aset kelolaan (per 30 Juni 2016). Eastspring Investments beroperasi di Indonesia, Jepang, Malaysia, Singapura, Korea Selatan, Taiwan, Hong Kong, Uni Emirat Arab, Amerika Serikat dan Vietnam, serta memiliki operasi usaha patungan di India, China dan Hong Kong.

Laporan ini hanya merupakan informasi yang disebarluaskan untuk kalangan sendiri dan ditujukan bagi para pemegang polis dan calon pemegang polis PT Prudential Life Assurance (Prudential Indonesia). Laporan ini tidak diperbolehkan untuk dicetak, dibagikan, atau direproduksi atau didistribusikan secara keseluruhan atau sebagian kepada orang lain tanpa izin tertulis dari Prudential Indonesia. Data yang disajikan dalam laporan ini sesuai dengan periode laporan, dan dapat berubah dari waktu ke waktu. Kinerja masa lalu dan perkiraan yang dibuat bukan merupakan indikasi kinerja yang akan datang. Nilai dan hasil investasi bisa naik atau turun. Laporan ini bukan merupakan penawaran atau ajakan melakukan pemesanan, pembelian, atau penjualan aset-aset keuangan yang tertulis di dalamnya. Penerima laporan ini sebaiknya mencari nasihat seorang ahli keuangan sebelum memutuskan untuk berinvestasi. Prudential Indonesia tidak memberikan pertimbangan dan tidak akan melakukan investigasi atas tujuan investasi, kondisi keuangan, atau kebutuhan tertentu dari penerima laporan ini, sehingga tidak ada jaminan dan kewajiban apapun yang akan kami berikan atau terima atas kerugian yang timbul secara langsung maupun tidak langsung yang diderita oleh penerima laporan ini karena informasi, opini,

atau estimasi yang ada dalam laporan ini. Prudential Indonesia dan semua perusahaan yang terkait dan berafiliasi dengannya, termasuk jajaran direksi dan staf di dalamnya, dapat memiliki atau mengambil posisi atas aset keuangan yang tercantum dalam laporan ini dan dapat melakukan atau sedang menjajaki jasa perantara atau jasa investasi lainnya dengan perusahaan-perusahaan yang aset keuangannya tercantum dalam laporan ini, termasuk dengan pihak-pihak di luar laporan ini.

Prudential Indonesia adalah bagian dari Prudential plc, sebuah grup perusahaan jasa keuangan terkemuka dari Inggris. Grup Prudential pada tanggal 30 Juni 2016 memiliki total aset kelolaan sebesar lebih dari £ 562 miliar (Rp 10.334 triliun). Prudential Indonesia dan Prudential plc tidak memiliki afiliasi apapun dengan Prudential Financial Inc, suatu perusahaan yang berdomisili di Amerika Serikat.

PRUlink US Dollar Fixed Income Fund (DFF)

Tujuan Investasi

PRUlink US Dollar Fixed Income Fund adalah dana investasi jangka menengah dan panjang yang bertujuan untuk mendapatkan hasil investasi yang optimal melalui penempatan dana dalam mata uang US Dollar pada instrument investasi seperti obligasi dan instrument pasar uang.

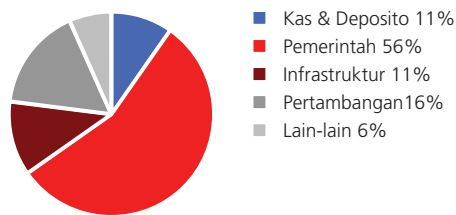
Tolok Ukur Kinerja

90% JP Morgan EMBIG Indonesia Index
10% Rata-rata 6 bulan Deposito

Ulasan Manajer Investasi

Pasar surat utang Amerika Serikat (AS) mengalami pelemahan di Desember seiring naiknya imbal hasil surat utang AS bertenor 10 tahun menjadi 2,44% dari 2,38% di bulan sebelumnya setelah bank sentral AS menaikkan tingkat bunga acuannya sebesar 25 basis poin di bulan Desember 2016 dengan potensi bertambahnya frekuensi kenaikan suku bunga dari 2 menjadi 3 di tahun 2017. Akibatnya, JPM EMBIG Indonesia index turun 0,97% dalam sebulan di Desember dan imbal hasil obligasi dollar AS pemerintah Indonesia naik 27 basis poin menjadi 4,14%. Sementara itu, nilai tukar rupiah mengalami penguatan 0,94% terhadap dollar AS di Desember, sehingga dalam setahun penuh rupiah menguat 2,60% terhadap mata uang AS tersebut.

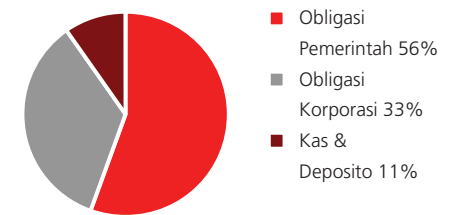
Alokasi Sektor Portofolio



5 Kepemilikan Efek Terbesar

Bank Rakyat Indonesia 2018
Republic of Indonesia 2019
Republic of Indonesia 2021
Republic of Indonesia 2035
Republic of Indonesia 2038

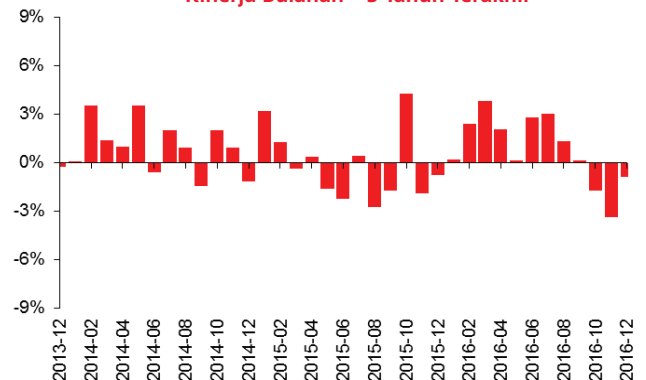
Alokasi Aset Portofolio



Kinerja Kumulatif – 3 Tahun Terakhir



Kinerja Bulanan – 3 Tahun Terakhir



Informasi Lainnya

Kode Bloomberg	Harga Unit	Dana Kelolaan (juta)	Tanggal Peluncuran	Mata Uang	Biaya Pengelolaan (Tahunan)	Frekuensi Valuasi	Minimum Premi Dasar	Tingkat Risiko
PRUSDFI:IJ	US\$ 3,02991	US\$ 142,60	05-Apr-1999	US Dollar	1,00%	Harian	US\$ 1,000/tahun	Menengah

Kinerja Investasi

Fund	1 Bulan	3 Bulan	YTD	1 Tahun	Kinerja Disetahunkan		
					3 Tahun	5 Tahun	Sejak Terbit
Fund	-0,87%	-5,86%	10,15%	10,15%	6,74%	3,99%	6,46%
Benchmark	-0,87%	-5,80%	10,99%	10,99%	7,89%	4,73%	6,94%

Tentang Manajer Investasi

Eastspring Investments, bagian dari Prudential Corporation Asia, adalah bisnis pengelolaan dana Prudential di Asia. Eastspring Investments adalah salah satu pengelola dana terbesar di Asia yang beroperasi pada 12 market, dengan sekitar 2.000 karyawan di Asia dan sekitar £ 85,3 miliar (Rp 1.788 triliun) pada aset kelolaan (per 30 Juni 2016). Eastspring Investments beroperasi di Indonesia, Jepang, Malaysia, Singapura, Korea Selatan, Taiwan, Hong Kong, Uni Emirat Arab, Amerika Serikat dan Vietnam, serta memiliki operasi usaha patungan di India, China dan Hong Kong.

Laporan ini hanya merupakan informasi yang disebarluaskan untuk kalangan sendiri dan ditujukan bagi para pemegang polis dan calon pemegang polis PT Prudential Life Assurance (Prudential Indonesia). Laporan ini tidak diperbolehkan untuk dicetak, dibagikan, atau direproduksi atau didistribusikan secara keseluruhan atau sebagian kepada orang lain tanpa izin tertulis dari Prudential Indonesia. Data yang disajikan dalam laporan ini sesuai dengan periode laporan, dan dapat berubah dari waktu ke waktu. Kinerja masa lalu dan perkiraan yang dibuat bukan merupakan indikasi kinerja yang akan datang. Nilai dan hasil investasi bisa naik atau turun. Laporan ini bukan merupakan penawaran atau ajakan melakukan pemesanan, pembelian, atau penjualan aset-aset keuangan yang tertulis di dalamnya. Penerima laporan ini sebaiknya mencari nasihat seorang ahli keuangan sebelum memutuskan untuk berinvestasi. Prudential Indonesia tidak memberikan pertimbangan dan tidak akan melakukan investigasi atas tujuan investasi, kondisi keuangan, atau kebutuhan tertentu dari penerima laporan ini, sehingga tidak ada jaminan dan kewajiban apapun yang akan kami berikan atau terima atas kerugian yang timbul secara langsung maupun tidak langsung yang diderita oleh penerima laporan ini karena informasi, opini,

atau estimasi yang ada dalam laporan ini. Prudential Indonesia dan semua perusahaan yang terkait dan berafiliasi dengannya, termasuk jajaran direksi dan staf di dalamnya, dapat memiliki atau mengambil posisi atas aset keuangan yang tercantum dalam laporan ini dan dapat melakukan atau sedang menjajaki jasa perantara atau jasa investasi lainnya dengan perusahaan-perusahaan yang aset keuangannya tercantum dalam laporan ini, termasuk dengan pihak-pihak di luar laporan ini.

Prudential Indonesia adalah bagian dari Prudential plc, sebuah grup perusahaan jasa keuangan terkemuka dari Inggris. Grup Prudential pada tanggal 30 Juni 2016 memiliki total aset kelolaan sebesar lebih dari £ 562 miliar (Rp 10.334 triliun). Prudential Indonesia dan Prudential plc tidak memiliki afiliasi apapun dengan Prudential Financial Inc, suatu perusahaan yang berdomisili di Amerika Serikat.

PRUlink Syariah Rupiah Equity Fund (SEF)

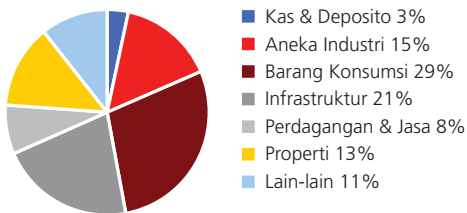
Tujuan Investasi

PRUlink Syariah Rupiah Equity Fund adalah dana investasi yang bertujuan untuk mendapatkan hasil investasi yang optimal dalam jangka panjang melalui penempatan dana pada saham-saham berkualitas yang sesuai dengan prinsip syariah, yang diperdagangkan di Bursa Efek Indonesia.

Tolok Ukur Kinerja

98% Jakarta Islamic Index (JAKISL)
2% 1 bulan Deposito Syariah

Alokasi Sektor Portofolio



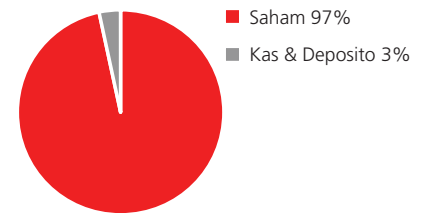
Ulasan Manajer Investasi

Di bulan Desember, Jakarta Islamic Index (JAKISL) naik 1,67% dalam sebulan meskipun investor asing membukukan penjualan bersih senilai Rp3,7 triliun. Namun demikian, pembelian saham oleh dana domestik dan sentimen positif menjelang tutup tahun mendukung indeks untuk mengakhiri tahun di posisi 5296,71, naik 15,32% dalam setahun di 2016. Dua sektor yang membukukan kinerja terbaik adalah aneka industri dan keuangan, sedangkan sektor properti dan barang konsumsi memiliki kinerja paling tertinggal. Laju inflasi tahunan Indonesia melambat menjadi 3,02% di Desember dari 3,58% yang tercatat di bulan sebelumnya. Tingkat inflasi tersebut berada dalam kisaran target inflasi pemerintah yang sebesar 3%-5% untuk tahun 2016. Secara basis bulanan, inflasi tercatat sebesar 0,42% di Desember.

5 Kepemilikan Efek Terbesar

PT Astra International Tbk
PT Indofood CBP Sukses Makmur Tbk
PT Telekomunikasi Indonesia (Persero) Tbk
PT Unilever Indonesia Tbk
PT United Tractor Tbk

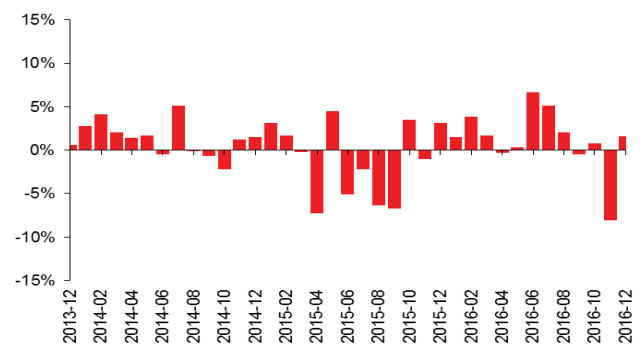
Alokasi Aset Portofolio



Kinerja Kumulatif – 3 Tahun Terakhir



Kinerja Bulanan – 3 Tahun Terakhir



Informasi Lainnya

Kode Bloomberg	Harga Unit	Dana Kelolaan (triliun)	Tanggal Peluncuran	Mata Uang	Biaya Pengelolaan (Tahunan)	Frekuensi Valuasi	Minimum Premi Dasar	Tingkat Risiko
PRUSREQ:IJ	Rp 2.191,19	Rp 4,92	05-Sep-2007	Rupiah	1,75%	Harian	Rp 4,8 juta/tahun	Tinggi

Kinerja Investasi

	1 Bulan	3 Bulan	YTD	1 Tahun	Kinerja Disetahunkan		
					3 Tahun	5 Tahun	Sejak Terbit
Fund	1,62%	-5,84%	14,93%	14,93%	5,45%	6,17%	8,79%
Benchmark	1,65%	-6,01%	14,87%	14,87%	5,89%	5,31%	7,02%

Tentang Manajer Investasi

Eastspring Investments, bagian dari Prudential Corporation Asia, adalah bisnis pengelolaan dana Prudential di Asia. Eastspring Investments adalah salah satu pengelola dana terbesar di Asia yang beroperasi pada 12 market, dengan sekitar 2.000 karyawan di Asia dan sekitar £ 85,3 miliar (Rp 1.788 triliun) pada aset kelolaan (per 30 Juni 2016). Eastspring Investments beroperasi di Indonesia, Jepang, Malaysia, Singapura, Korea Selatan, Taiwan, Hong Kong, Uni Emirat Arab, Amerika Serikat dan Vietnam, serta memiliki operasi usaha patungan di India, China dan Hong Kong.

Laporan ini hanya merupakan informasi yang disebarluaskan untuk kalangan sendiri dan ditujukan bagi para pemegang polis dan calon pemegang polis PT Prudential Life Assurance (Prudential Indonesia). Laporan ini tidak diperbolehkan untuk dicetak, dibagikan, atau direproduksi atau didistribusikan secara keseluruhan atau sebagian kepada orang lain tanpa izin tertulis dari Prudential Indonesia. Data yang disajikan dalam laporan ini sesuai dengan periode laporan, dan dapat berubah dari waktu ke waktu. Kinerja masa lalu dan perkiraan yang dibuat bukan merupakan indikasi kinerja yang akan datang. Nilai dan hasil investasi bisa naik atau turun. Laporan ini bukan merupakan penawaran atau ajakan melakukan pemesanan, pembelian, atau penjualan aset-aset keuangan yang tertulis di dalamnya. Penerima laporan ini sebaiknya mencari nasihat seorang ahli keuangan sebelum memutuskan untuk berinvestasi. Prudential Indonesia tidak memberikan pertimbangan dan tidak akan melakukan investigasi atas tujuan investasi, kondisi keuangan, atau kebutuhan tertentu dari penerima laporan ini, sehingga tidak ada jaminan dan kewajiban apapun yang akan kami berikan atau terima atas kerugian yang timbul secara langsung maupun tidak langsung yang diderita oleh penerima laporan ini karena informasi, opini,

atau estimasi yang ada dalam laporan ini. Prudential Indonesia dan semua perusahaan yang terkait dan berafiliasi dengannya, termasuk jajaran direksi dan staf di dalamnya, dapat memiliki atau mengambil posisi atas aset keuangan yang tercantum dalam laporan ini dan dapat melakukan atau sedang menjajaki jasa perantara atau jasa investasi lainnya dengan perusahaan-perusahaan yang aset keuangannya tercantum dalam laporan ini, termasuk dengan pihak-pihak di luar laporan ini.

Prudential Indonesia adalah bagian dari Prudential plc, sebuah grup perusahaan jasa keuangan terkemuka dari Inggris. Grup Prudential pada tanggal 30 Juni 2016 memiliki total aset kelolaan sebesar lebih dari £ 562 miliar (Rp 10.334 triliun). Prudential Indonesia dan Prudential plc tidak memiliki afiliasi apapun dengan Prudential Financial Inc, suatu perusahaan yang berdomisili di Amerika Serikat.

PRUlink Syariah Rupiah Cash & Bond Fund (SCBF)

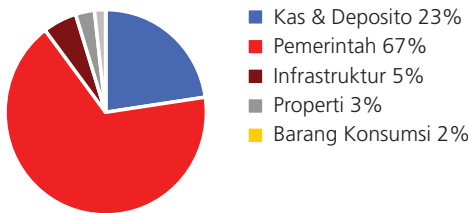
Tujuan Investasi

PRUlink Syariah Rupiah Cash & Bond Fund adalah dana investasi jangka menengah dan panjang yang bertujuan untuk mendapatkan hasil investasi yang optimal melalui penempatan dana dalam mata uang Rupiah pada instrumen pendapatan tetap seperti obligasi syariah dan instrumen pasar uang syariah.

Tolok Ukur Kinerja

77% IBPA Sukuk Bond Index
23% 1 bulan Deposito Syariah

Alokasi Sektor Portofolio



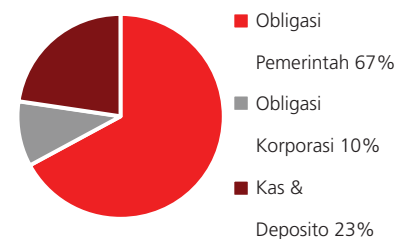
Ulasan Manajer Investasi

IBPA Sukuk Bond Index berbalik naik di Desember, menguat 1.34% dalam sebulan, setelah turun tajam di bulan sebelumnya. Kenaikan tersebut terutama ditopang oleh data inflasi yang terkendali dan tingkat kestabilan rupiah yang semakin baik. Selama satu bulan, nilai tukar rupiah mengalami penguatan 0,94% terhadap dollar AS, sehingga dalam setahun penuh rupiah menguat 2,60% terhadap mata uang AS tersebut. Sementara itu, laju inflasi tahunan Indonesia melambat menjadi 3,02% di Desember dari 3,58% yang tercatat di bulan sebelumnya. Tingkat inflasi tersebut berada dalam kisaran target inflasi pemerintah yang sebesar 3%-5% untuk tahun 2016. Secara basis bulanan, inflasi tercatat sebesar 0,42% di Desember.

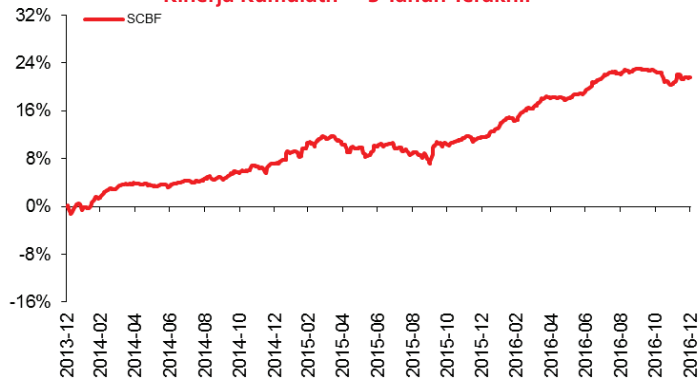
5 Kepemilikan Efek Terbesar

Sukuk Negara Retail Seri SR-006
Sukuk Negara Retail Seri SR-007
Sukuk Negara Retail Seri SR-008
Sukuk Negara Seri PBS004
Sukuk Negara Seri PBS006

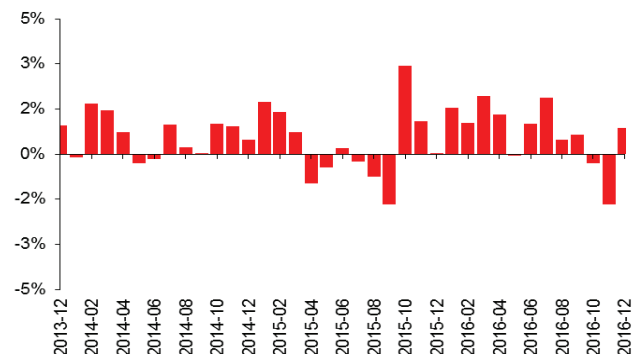
Alokasi Aset Portofolio



Kinerja Kumulatif – 3 Tahun Terakhir



Kinerja Bulanan – 3 Tahun Terakhir



Informasi Lainnya

Kode Bloomberg	Harga Unit	Dana Kelolaan (miliar)	Tanggal Peluncuran	Mata Uang	Biaya Pengelolaan (Tahunan)	Frekuensi Valuasi	Minimum Premi Dasar	Tingkat Risiko
PRUSRCB:IJ	Rp 1.714,05	Rp 333,77	05-Sep-2007	Rupiah	1,00%	Harian	Rp 4,8 juta/tahun	Menengah

Kinerja Investasi

Fund	1 Bulan	3 Bulan	YTD	1 Tahun	Kinerja Disetahunkan		
					3 Tahun	5 Tahun	Sejak Terbit
Fund	0,88%	-1,11%	9,02%	9,02%	6,73%	4,32%	5,96%
Benchmark	0,99%	-1,39%	8,80%	8,80%	6,84%	4,57%	7,58%

Tentang Manajer Investasi

Eastspring Investments, bagian dari Prudential Corporation Asia, adalah bisnis pengelolaan dana Prudential di Asia. Eastspring Investments adalah salah satu pengelola dana terbesar di Asia yang beroperasi pada 12 market, dengan sekitar 2.000 karyawan di Asia dan sekitar £ 85,3 miliar (Rp 1.788 triliun) pada aset kelolaan (per 30 Juni 2016). Eastspring Investments beroperasi di Indonesia, Jepang, Malaysia, Singapura, Korea Selatan, Taiwan, Hong Kong, Uni Emirat Arab, Amerika Serikat dan Vietnam, serta memiliki operasi usaha patungan di India, China dan Hong Kong.

Laporan ini hanya merupakan informasi yang disebarluaskan untuk kalangan sendiri dan ditujukan bagi para pemegang polis dan calon pemegang polis PT Prudential Life Assurance (Prudential Indonesia). Laporan ini tidak diperbolehkan untuk dicetak, dibagikan, atau direproduksi atau didistribusikan secara keseluruhan atau sebagian kepada orang lain tanpa izin tertulis dari Prudential Indonesia. Data yang disajikan dalam laporan ini sesuai dengan periode laporan, dan dapat berubah dari waktu ke waktu. Kinerja masa lalu dan perkiraan yang dibuat bukan merupakan indikasi kinerja yang akan datang. Nilai dan hasil investasi bisa naik atau turun. Laporan ini bukan merupakan penawaran atau ajakan melakukan pemesanan, pembelian, atau penjualan aset-aset keuangan yang tertulis di dalamnya. Penerima laporan ini sebaiknya mencari nasihat seorang ahli keuangan sebelum memutuskan untuk berinvestasi. Prudential Indonesia tidak memberikan pertimbangan dan tidak akan melakukan investigasi atas tujuan investasi, kondisi keuangan, atau kebutuhan tertentu dari penerima laporan ini, sehingga tidak ada jaminan dan kewajiban apapun yang akan kami berikan atau terima atas kerugian yang timbul secara langsung maupun tidak langsung yang diderita oleh penerima laporan ini karena informasi, opini,

atau estimasi yang ada dalam laporan ini. Prudential Indonesia dan semua perusahaan yang terkait dan berafiliasi dengannya, termasuk jajaran direksi dan staf di dalamnya, dapat memiliki atau mengambil posisi atas aset keuangan yang tercantum dalam laporan ini dan dapat melakukan atau sedang menjajaki jasa perantara atau jasa investasi lainnya dengan perusahaan-perusahaan yang aset keuangannya tercantum dalam laporan ini, termasuk dengan pihak-pihak di luar laporan ini.

Prudential Indonesia adalah bagian dari Prudential plc, sebuah grup perusahaan jasa keuangan terkemuka dari Inggris. Grup Prudential pada tanggal 30 Juni 2016 memiliki total aset kelolaan sebesar lebih dari £ 562 miliar (Rp 10.334 triliun). Prudential Indonesia dan Prudential plc tidak memiliki afiliasi apapun dengan Prudential Financial Inc, suatu perusahaan yang berdomisili di Amerika Serikat.

PRUlink Syariah Rupiah Managed Fund (SMF)

Tujuan Investasi

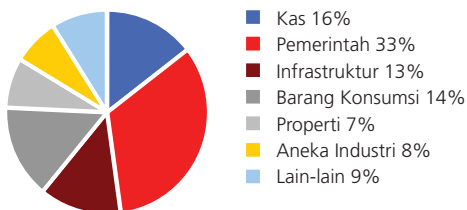
PRUlink Syariah Rupiah Managed Fund adalah dana investasi jangka menengah dan panjang yang bertujuan untuk mendapatkan hasil investasi yang optimal melalui penempatan dana dalam mata uang Rupiah pada instrument investasi seperti obligasi, saham dan instrumen pasar uang yang sesuai dengan prinsip syariah.

Tolok Ukur Kinerja

50% Syariah Rupiah Equity Fund (SEF)

50% Syariah Rupiah Cash & Bond Fund (SCBF)

Alokasi Sektor Portofolio



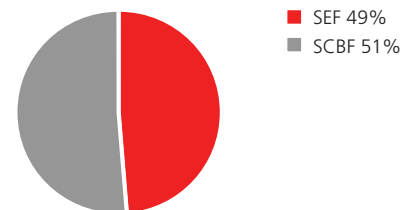
Ulasan Manajer Investasi

Di bulan Desember, Jakarta Islamic Index (JAKISL) naik 1,67% dalam sebulan meskipun investor asing membukukan penjualan bersih senilai Rp3,7 triliun. Sementara, IBPA Sukuk Bond Index berbalik menguat 1.34% dalam sebulan setelah turun tajam di bulan sebelumnya. Kenaikan tersebut terutama ditopang oleh data inflasi yang terkendali dan tingkat kestabilan rupiah yang semakin baik. Nilai tukar rupiah mengalami penguatan 0,94% terhadap dollar AS di Desember, sehingga dalam setahun penuh rupiah menguat 2,60% terhadap mata uang AS tersebut. Laju inflasi tahunan Indonesia melambat menjadi 3,02% di Desember dari 3,58% yang tercatat di bulan sebelumnya. Tingkat inflasi tersebut berada dalam kisaran target inflasi pemerintah yang sebesar 3%-5% untuk tahun 2016.

5 Kepemilikan Efek Terbesar

PT Telekomunikasi Indonesia (Persero) Tbk
PT Astra International Tbk
Sukuk Negara Retail Seri SR-006
Sukuk Negara Retail Seri SR-007
Sukuk Negara Retail Seri SR-008

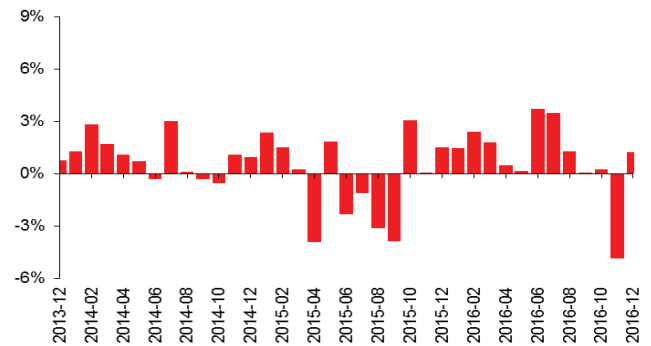
Alokasi Aset Portofolio



Kinerja Kumulatif – 3 Tahun Terakhir



Kinerja Bulanan – 3 Tahun Terakhir



Informasi Lainnya

Kode Bloomberg	Harga Unit	Dana Kelolaan (miliar)	Tanggal Peluncuran	Mata Uang	Biaya Pengelolaan (Tahunan)	Frekuensi Valuasi	Minimum Premi Dasar	Tingkat Risiko
PRUSRMG:IJ	Rp 2.154,58	Rp 615,54	05-Sep-2007	Rupiah	1,50%	Harian	Rp 4,8 juta/tahun	Menengah Tinggi

Kinerja Investasi

Fund	1 Bulan	3 Bulan	YTD	1 Tahun	Kinerja Disetahunkan		
					3 Tahun	5 Tahun	Sejak Terbit
Fund	1,21%	-3,50%	11,63%	11,63%	6,32%	5,56%	8,60%
Benchmark	1,36%	-3,61%	12,25%	12,25%	6,82%	5,44%	8,10%

Tentang Manajer Investasi

Eastspring Investments, bagian dari Prudential Corporation Asia, adalah bisnis pengelolaan dana Prudential di Asia. Eastspring Investments adalah salah satu pengelola dana terbesar di Asia yang beroperasi pada 12 market, dengan sekitar 2.000 karyawan di Asia dan sekitar £ 85,3 miliar (Rp 1.788 triliun) pada aset kelolaan (per 30 Juni 2016). Eastspring Investments beroperasi di Indonesia, Jepang, Malaysia, Singapura, Korea Selatan, Taiwan, Hong Kong, Uni Emirat Arab, Amerika Serikat dan Vietnam, serta memiliki operasi usaha patungan di India, China dan Hong Kong.

• Laporan ini hanya merupakan informasi yang disebarluaskan untuk kalangan sendiri dan ditujukan bagi para pemegang polis dan calon pemegang polis PT Prudential Life Assurance (Prudential Indonesia). Laporan ini tidak diperbolehkan untuk dicetak, dibagikan, atau direproduksi atau didistribusikan secara keseluruhan atau sebagian kepada orang lain tanpa izin tertulis dari Prudential Indonesia. Data yang disajikan dalam laporan ini sesuai dengan periode laporan, dan dapat berubah dari waktu ke waktu. Kinerja masa lalu dan perkiraan yang dibuat bukan merupakan indikasi kinerja yang akan datang. Nilai dan hasil investasi bisa naik atau turun. Laporan ini bukan merupakan penawaran atau ajakan melakukan pemesanan, pembelian, atau penjualan aset-aset keuangan yang tertulis di dalamnya. Penerima laporan ini sebaiknya mencari nasihat seorang ahli keuangan sebelum memutuskan untuk berinvestasi. Prudential Indonesia tidak memberikan pertimbangan dan tidak akan melakukan investigasi atas tujuan investasi, kondisi keuangan, atau kebutuhan tertentu dari penerima laporan ini, sehingga tidak ada jaminan dan kewajiban apapun yang akan kami berikan atau terima atas kerugian yang timbul secara langsung maupun tidak langsung yang diderita oleh penerima laporan ini karena informasi, opini,

atau estimasi yang ada dalam laporan ini. Prudential Indonesia dan semua perusahaan yang terkait dan berafiliasi dengannya, termasuk jajaran direksi dan staf di dalamnya, dapat memiliki atau mengambil posisi atas aset keuangan yang tercantum dalam laporan ini dan dapat melakukan atau sedang menjajaki jasa perantara atau jasa investasi lainnya dengan perusahaan-perusahaan yang aset keuangannya tercantum dalam laporan ini, termasuk dengan pihak-pihak di luar laporan ini.

• Prudential Indonesia adalah bagian dari Prudential plc, sebuah grup perusahaan jasa keuangan terkemuka dari Inggris. Grup Prudential pada tanggal 30 Juni 2016 memiliki total aset kelolaan sebesar lebih dari £ 562 miliar (Rp 10.334 triliun). Prudential Indonesia dan Prudential plc tidak memiliki afiliasi apapun dengan Prudential Financial Inc, suatu perusahaan yang berdomisili di Amerika Serikat.

PRUlink Rupiah Indonesia Greater China Equity Fund (RGCF)

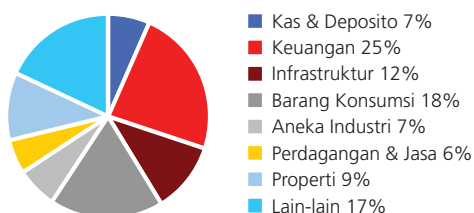
Tujuan Investasi

PRUlink Rupiah Indonesia Greater China Equity Fund bertujuan untuk memaksimalkan total pengembalian investasi dalam jangka panjang dengan berinvestasi terutama, secara langsung dan/atau tidak langsung, pada efek bersifat ekuitas dari perusahaan-perusahaan yang tercatat, didirikan, atau melakukan kegiatan operasional utama di Indonesia dan wilayah Greater China (China, Hong Kong, dan Taiwan).

Tolok Ukur Kinerja

76% Indeks Harga Saham Gabungan
19% MSCI Golden Dragon Index
5% Rata-rata 6 bulan Deposito

Alokasi Sektor Portofolio



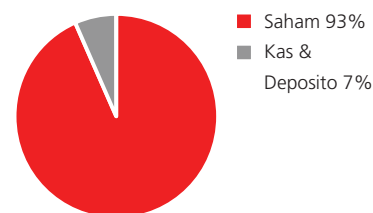
Ulasan Manajer Investasi

Di bulan Desember, Indeks Harga Saham Gabungan (IHSG) naik 2,87% dalam sebulan meskipun investor asing membukukan penjualan bersih senilai Rp3,7 triliun. Namun demikian, pembelian saham oleh dana domestik dan sentimen positif menjelang tutup tahun mendukung indeks untuk mengakhiri tahun di posisi 5296,71, naik 15,32% dalam setahun di 2016. Sementara itu MSCI Golden Dragon Index kembali melemah di Desember, turun 3,89% dalam mata uang dollar Amerika Serikat (AS). Ketiga pasar saham di kawasan Greater China mencatat penurunan. Di sisi ekspor-impor, nilai perdagangan Tiongkok dengan Hong Kong mencapai US\$274 miliar selama kurun waktu 11 bulan pertama di 2016. Nilai tersebut turun 7,1% dibandingkan dengan nilai pada periode yang sama satu tahun sebelumnya.

5 Kepemilikan Efek Terbesar

PT Astra International Tbk
PT Bank Rakyat Indonesia (Persero) Tbk
PT Bank Mandiri (Persero) Tbk
PT Hanjaya Mandala Sampoerna Tbk
PT Telekomunikasi Indonesia (Persero) Tbk

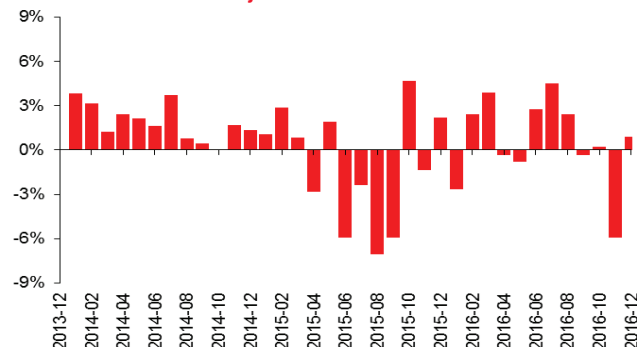
Alokasi Aset Portofolio



Kinerja Kumulatif – 3 Tahun Terakhir



Kinerja Bulanan – 3 Tahun Terakhir



Informasi Lainnya

Kode Bloomberg	Harga Unit	Dana Kelolaan (triliun)	Tanggal Peluncuran	Mata Uang	Biaya Pengelolaan (Tahunan)	Frekuensi Valuasi	Minimum Premi Dasar	Tingkat Risiko
PRRUGC:IJ	Rp 1.179,49	Rp 1,50	13-Feb-2013	Rupiah	1,75%	Harian	Rp 4,8 juta/tahun	Tinggi

Kinerja Investasi

	1 Bulan	3 Bulan	YTD	1 Tahun	Kinerja Disetahunkan		
					3 Tahun	5 Tahun	Sejak Terbit
Fund	0,88%	-4,86%	6,70%	6,70%	5,41%	n/a	4,35%
Benchmark	1,32%	-1,50%	11,95%	11,95%	6,58%	n/a	5,25%

Tentang Manajer Investasi

Eastspring Investments, bagian dari Prudential Corporation Asia, adalah bisnis pengelolaan dana Prudential di Asia. Eastspring Investments adalah salah satu pengelola dana terbesar di Asia yang beroperasi pada 12 market, dengan sekitar 2.000 karyawan di Asia dan sekitar £ 85,3 miliar (Rp 1.788 triliun) pada aset kelolaan (per 30 Juni 2016). Eastspring Investments beroperasi di Indonesia, Jepang, Malaysia, Singapura, Korea Selatan, Taiwan, Hong Kong, Uni Emirat Arab, Amerika Serikat dan Vietnam, serta memiliki operasi usaha patungan di India, China dan Hong Kong.

Laporan ini hanya merupakan informasi yang disebarluaskan untuk kalangan sendiri dan ditujukan bagi para pemegang polis dan calon pemegang polis PT Prudential Life Assurance (Prudential Indonesia). Laporan ini tidak diperbolehkan untuk dicetak, dibagikan, atau direproduksi atau didistribusikan secara keseluruhan atau sebagian kepada orang lain tanpa izin tertulis dari Prudential Indonesia. Data yang disajikan dalam laporan ini sesuai dengan periode laporan, dan dapat berubah dari waktu ke waktu. Kinerja masa lalu dan perkiraan yang dibuat bukan merupakan indikasi kinerja yang akan datang. Nilai dan hasil investasi bisa naik atau turun. Laporan ini bukan merupakan penawaran atau ajakan melakukan pemesanan, pembelian, atau penjualan aset-aset keuangan yang tertulis di dalamnya. Penerima laporan ini sebaiknya mencari nasihat seorang ahli keuangan sebelum memutuskan untuk berinvestasi. Prudential Indonesia tidak memberikan pertimbangan dan tidak akan melakukan investigasi atas tujuan investasi, kondisi keuangan, atau kebutuhan tertentu dari penerima laporan ini, sehingga tidak ada jaminan dan kewajiban apapun yang akan kami berikan atau terima atas kerugian yang timbul secara langsung maupun tidak langsung yang diderita oleh penerima laporan ini karena informasi, opini,

atau estimasi yang ada dalam laporan ini. Prudential Indonesia dan semua perusahaan yang terkait dan berafiliasi dengannya, termasuk jajaran direksi dan staf di dalamnya, dapat memiliki atau mengambil posisi atas aset keuangan yang tercantum dalam laporan ini dan dapat melakukan atau sedang menjajaki jasa perantara atau jasa investasi lainnya dengan perusahaan-perusahaan yang aset keuangannya tercantum dalam laporan ini, termasuk dengan pihak-pihak di luar laporan ini.

Prudential Indonesia adalah bagian dari Prudential plc, sebuah grup perusahaan jasa keuangan terkemuka dari Inggris. Grup Prudential pada tanggal 30 Juni 2016 memiliki total aset kelolaan sebesar lebih dari £ 562 miliar (Rp 10.334 triliun). Prudential Indonesia dan Prudential plc tidak memiliki afiliasi apapun dengan Prudential Financial Inc, suatu perusahaan yang berdomisili di Amerika Serikat.

PRUlink US Dollar Indonesia Greater China Equity Fund (DGCF)

Tujuan Investasi

PRUlink Dollar Indonesia Greater China Equity Fund bertujuan untuk memaksimalkan total pengembalian investasi dalam jangka panjang dengan berinvestasi terutama, secara langsung dan/atau tidak langsung, pada efek bersifat ekuitas dari perusahaan-perusahaan yang tercatat, didirikan, atau melakukan kegiatan operasional utama di Indonesia dan wilayah Greater China (China, Hong Kong, dan Taiwan).

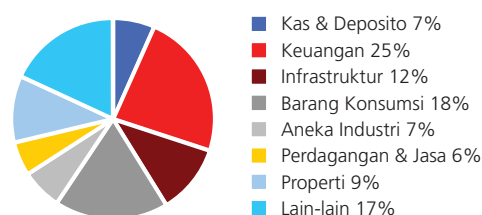
Tolok Ukur Kinerja

76% Indeks Harga Saham Gabungan
19% MSCI Golden Dragon Index
5% Rata-rata 6 bulan Deposito

Ulasan Manajer Investasi

Di bulan Desember, Indeks Harga Saham Gabungan (IHSG) naik 2,87% dalam sebulan meskipun investor asing membukukan penjualan bersih senilai Rp3,7 triliun. Namun demikian, pembelian saham oleh dana domestik dan sentimen positif menjelang tutup tahun mendukung indeks untuk mengakhiri tahun di posisi 5296,71, naik 15,32% dalam setahun di 2016. Sementara itu MSCI Golden Dragon Index kembali melemah di Desember, turun 3,89% dalam mata uang dollar Amerika Serikat (AS). Ketiga pasar saham di kawasan Greater China mencatat penurunan. Di sisi ekspor-impor, nilai perdagangan Tiongkok dengan Hong Kong mencapai US\$274 miliar selama kurun waktu 11 bulan pertama di 2016. Nilai tersebut turun 7,1% dibandingkan dengan nilai pada periode yang sama satu tahun sebelumnya.

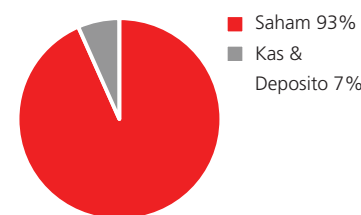
Alokasi Sektor Portofolio



5 Kepemilikan Efek Terbesar

PT Astra International Tbk
PT Bank Rakyat Indonesia (Persero) Tbk
PT Bank Mandiri (Persero) Tbk
PT Hanjaya Mandala Sampoerna Tbk
PT Telekomunikasi Indonesia (Persero) Tbk

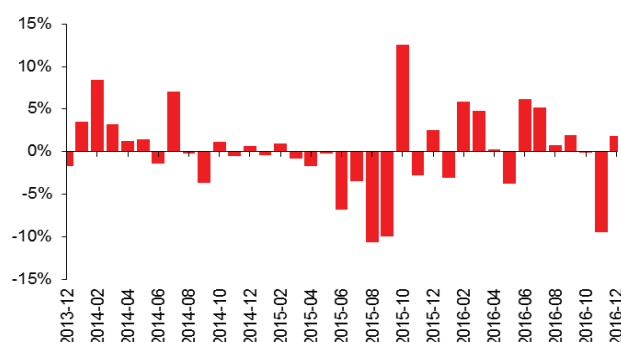
Alokasi Aset Portofolio



Kinerja Kumulatif – 3 Tahun Terakhir



Kinerja Bulanan – 3 Tahun Terakhir



Informasi Lainnya

Kode Bloomberg	Harga Unit	Dana Kelolaan (juta)	Tanggal Peluncuran	Mata Uang	Biaya Pengelolaan (Tahunan)	Frekuensi Valuasi	Minimum Premi Dasar	Tingkat Risiko
PRUSDG:J	US\$ 0,08779	US\$ 111,97	13-Feb-2013	US Dollar	1,75%	Harian	US\$ 1,000/tahun	Tinggi

Kinerja Investasi

	1 Bulan	3 Bulan	YTD	1 Tahun	Kinerja Disetahunkan		
					3 Tahun	5 Tahun	Sejak Terbit
Fund	1,83%	-7,96%	9,56%	9,56%	2,04%	n/a	-4,20%
Benchmark	1,99%	-4,51%	15,28%	15,28%	3,56%	n/a	-3,05%

Tentang Manajer Investasi

Eastspring Investments, bagian dari Prudential Corporation Asia, adalah bisnis pengelolaan dana Prudential di Asia. Eastspring Investments adalah salah satu pengelola dana terbesar di Asia yang beroperasi pada 12 market, dengan sekitar 2.000 karyawan di Asia dan sekitar £ 85,3 miliar (Rp 1.788 triliun) pada aset kelolaan (per 30 Juni 2016). Eastspring Investments beroperasi di Indonesia, Jepang, Malaysia, Singapura, Korea Selatan, Taiwan, Hong Kong, Uni Emirat Arab, Amerika Serikat dan Vietnam, serta memiliki operasi usaha patungan di India, China dan Hong Kong.

Laporan ini hanya merupakan informasi yang disebarluaskan untuk kalangan sendiri dan ditujukan bagi para pemegang polis dan calon pemegang polis PT Prudential Life Assurance (Prudential Indonesia). Laporan ini tidak diperbolehkan untuk dicetak, dibagikan, atau direproduksi atau didistribusikan secara keseluruhan atau sebagian kepada orang lain tanpa izin tertulis dari Prudential Indonesia. Data yang disajikan dalam laporan ini sesuai dengan periode laporan, dan dapat berubah dari waktu ke waktu. Kinerja masa lalu dan perkiraan yang dibuat bukan merupakan indikasi kinerja yang akan datang. Nilai dan hasil investasi bisa naik atau turun. Laporan ini bukan merupakan penawaran atau ajakan melakukan pemesanan, pembelian, atau penjualan aset-aset keuangan yang tertulis di dalamnya. Penerima laporan ini sebaiknya mencari nasihat seorang ahli keuangan sebelum memutuskan untuk berinvestasi. Prudential Indonesia tidak memberikan pertimbangan dan tidak akan melakukan investigasi atas tujuan investasi, kondisi keuangan, atau kebutuhan tertentu dari penerima laporan ini, sehingga tidak ada jaminan dan kewajiban apapun yang akan kami berikan atau terima atas kerugian yang timbul secara langsung maupun tidak langsung yang diderita oleh penerima laporan ini karena informasi, opini,

atau estimasi yang ada dalam laporan ini. Prudential Indonesia dan semua perusahaan yang terkait dan berafiliasi dengannya, termasuk jajaran direksi dan staf di dalamnya, dapat memiliki atau mengambil posisi atas aset keuangan yang tercantum dalam laporan ini dan dapat melakukan atau sedang menjajaki jasa perantara atau jasa investasi lainnya dengan perusahaan-perusahaan yang aset keuangannya tercantum dalam laporan ini, termasuk dengan pihak-pihak di luar laporan ini.

Prudential Indonesia adalah bagian dari Prudential plc, sebuah grup perusahaan jasa keuangan terkemuka dari Inggris. Grup Prudential pada tanggal 30 Juni 2016 memiliki total aset kelolaan sebesar lebih dari £ 562 miliar (Rp 10.334 triliun). Prudential Indonesia dan Prudential plc tidak memiliki afiliasi apapun dengan Prudential Financial Inc, suatu perusahaan yang berdomisili di Amerika Serikat.

PRUlink Rupiah Infrastructure & Consumer Equity Fund (RICEF)

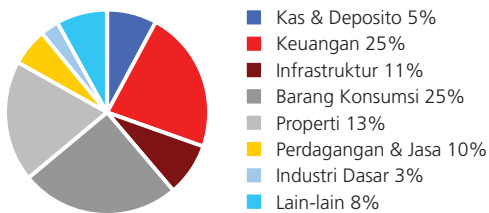
Tujuan Investasi

PRUlink Rupiah Infrastructure & Consumer Equity Fund adalah dana investasi yang bertujuan untuk mendapatkan hasil investasi yang optimal dalam jangka panjang dengan berinvestasi, secara langsung dan/atau tidak langsung, pada saham dan efek bersifat ekuitas lainnya di sektor infrastruktur, konsumsi serta sektor lainnya yang terkait.

Tolok Ukur Kinerja

98% Indeks Harga Saham Gabungan
2% Rata-rata 6 bulan Deposito

Alokasi Sektor Portofolio



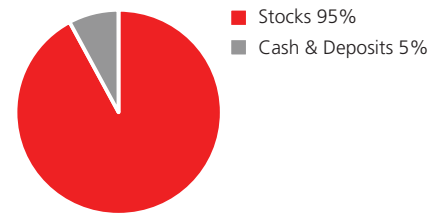
Ulasan Manajer Investasi

Di bulan Desember, Indeks Harga Saham Gabungan (IHSG) naik 2,87% dalam sebulan meskipun investor asing membukukan penjualan bersih senilai Rp3,7 triliun. Namun demikian, pembelian saham oleh dana domestik dan sentimen positif menjelang tutup tahun mendukung indeks untuk mengakhiri tahun di posisi 5296,71, naik 15,32% dalam setahun di 2016. Dua sektor yang membukukan kinerja terbaik adalah aneka industri dan keuangan, sedangkan sektor properti dan barang konsumsi memiliki kinerja paling tertinggal. Laju inflasi tahunan Indonesia melambat menjadi 3,02% di Desember dari 3,58% yang tercatat di bulan sebelumnya. Tingkat inflasi tersebut berada dalam kisaran target inflasi pemerintah yang sebesar 3%-5% untuk tahun 2016. Secara basis bulanan, inflasi tercatat sebesar 0,42% di Desember.

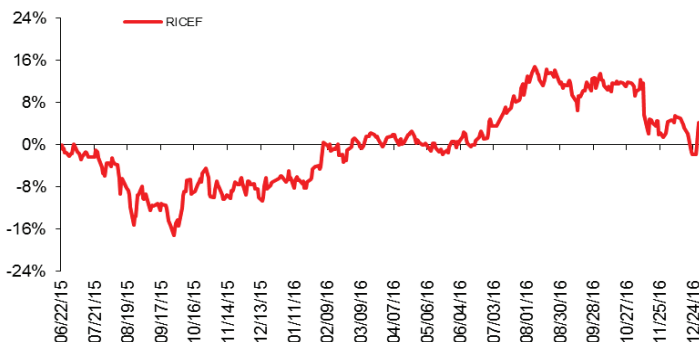
5 Kepemilikan Efek Terbesar

PT Astra International Tbk
PT Bank Central Asia Tbk
PT Bank Rakyat Indonesia (Persero) Tbk
PT Hanjaya Mandala Sampoerna Tbk
PT Telekomunikasi Indonesia (Persero) Tbk

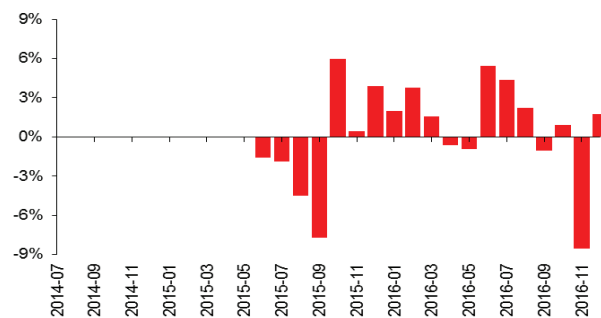
Alokasi Aset Portofolio



Kinerja Kumulatif – 3 Tahun Terakhir



Kinerja Bulanan – 3 Tahun Terakhir



Informasi Lainnya

Kode Bloomberg	Harga Unit	Dana Kelolaan (miliar)	Tanggal Peluncuran	Mata Uang	Biaya Pengelolaan (Tahunan)	Frekuensi Valuasi	Minimum Premi Dasar	Tingkat Risiko
PRURUCI:IJ	Rp 1.039,61	Rp 966,36	22-Jun-2015	Rupiah	2,00%	Harian	Rp 4,8 juta/tahun	Tinggi

Kinerja Investasi

	1 Bulan	3 Bulan	YTD	1 Tahun	Kinerja Disetahunkan		
					3 Tahun	5 Tahun	Sejak Terbit
Fund	1,72%	-6,11%	10,52%	10,52%	n/a	n/a	2,59%
Benchmark	2,82%	-1,21%	15,14%	15,14%	n/a	n/a	4,11%

Tentang Manajer Investasi

Eastspring Investments, bagian dari Prudential Corporation Asia, adalah bisnis pengelolaan dana Prudential di Asia. Eastspring Investments adalah salah satu pengelola dana terbesar di Asia yang beroperasi pada 12 market, dengan sekitar 2.000 karyawan di Asia dan sekitar £ 85,3 miliar (Rp 1.788 triliun) pada aset kelolaan (per 30 Juni 2016). Eastspring Investments beroperasi di Indonesia, Jepang, Malaysia, Singapura, Korea Selatan, Taiwan, Hong Kong, Uni Emirat Arab, Amerika Serikat dan Vietnam, serta memiliki operasi usaha patungan di India, China dan Hong Kong.

Laporan ini hanya merupakan informasi yang disebarluaskan untuk kalangan sendiri dan ditujukan bagi para pemegang polis dan calon pemegang polis PT Prudential Life Assurance (Prudential Indonesia). Laporan ini tidak diperbolehkan untuk dicetak, dibagikan, atau direproduksi atau didistribusikan secara keseluruhan atau sebagian kepada orang lain tanpa izin tertulis dari Prudential Indonesia. Data yang disajikan dalam laporan ini sesuai dengan periode laporan, dan dapat berubah dari waktu ke waktu. Kinerja masa lalu dan perkiraan yang dibuat bukan merupakan indikasi kinerja yang akan datang. Nilai dan hasil investasi bisa naik atau turun. Laporan ini bukan merupakan penawaran atau ajakan melakukan pemesanan, pembelian, atau penjualan aset-aset keuangan yang tertulis di dalamnya. Penerima laporan ini sebaiknya mencari nasihat seorang ahli keuangan sebelum memutuskan untuk berinvestasi. Prudential Indonesia tidak memberikan pertimbangan dan tidak akan melakukan investigasi atas tujuan investasi, kondisi keuangan, atau kebutuhan tertentu dari penerima laporan ini, sehingga tidak ada jaminan dan kewajiban apapun yang akan kami berikan atau terima atas kerugian yang timbul secara langsung maupun tidak langsung yang diderita oleh penerima laporan ini karena informasi, opini,

atau estimasi yang ada dalam laporan ini. Prudential Indonesia dan semua perusahaan yang terkait dan berafiliasi dengannya, termasuk jajaran direksi dan staf di dalamnya, dapat memiliki atau mengambil posisi atas aset keuangan yang tercantum dalam laporan ini dan dapat melakukan atau sedang menjajaki jasa perantara atau jasa investasi lainnya dengan perusahaan-perusahaan yang aset keuangannya tercantum dalam laporan ini, termasuk dengan pihak-pihak di luar laporan ini.

Prudential Indonesia adalah bagian dari Prudential plc, sebuah grup perusahaan jasa keuangan terkemuka dari Inggris. Grup Prudential pada tanggal 30 Juni 2016 memiliki total aset kelolaan sebesar lebih dari £ 562 miliar (Rp 10.334 triliun). Prudential Indonesia dan Prudential plc tidak memiliki afiliasi apapun dengan Prudential Financial Inc, suatu perusahaan yang berdomisili di Amerika Serikat.

PRUlink Syariah Rupiah Infrastructure & Consumer Equity Fund (SICEF)

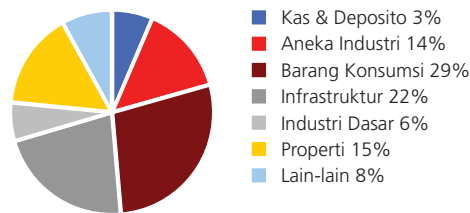
Tujuan Investasi

PRUlink Syariah Rupiah Infrastructure & Consumer Equity Fund adalah dana investasi yang bertujuan untuk mendapatkan hasil investasi yang optimal dalam jangka panjang dengan berinvestasi, secara langsung dan/atau tidak langsung, pada saham dan efek bersifat ekuitas lainnya yang sesuai dengan prinsip syariah di sektor infrastruktur, konsumsi serta sektor lainnya yang terkait.

Tolok Ukur Kinerja

98% Jakarta Islamic Index (JAKISL)
2% 1 bulan Deposito Syariah

Alokasi Sektor Portofolio



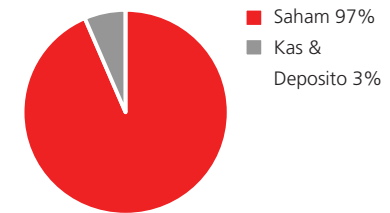
Ulasan Manajer Investasi

Di bulan Desember, Jakarta Islamic Index (JAKISL) naik 1,67% dalam sebulan meskipun investor asing membukukan penjualan bersih senilai Rp3,7 triliun. Namun demikian, pembelian saham oleh dana domestik dan sentimen positif menjelang tutup tahun mendukung indeks untuk mengakhiri tahun di posisi 5296,71, naik 15,32% dalam setahun di 2016. Dua sektor yang membukukan kinerja terbaik adalah aneka industri dan keuangan, sedangkan sektor properti dan barang konsumsi memiliki kinerja paling tertinggal. Laju inflasi tahunan Indonesia melambat menjadi 3,02% di Desember dari 3,58% yang tercatat di bulan sebelumnya. Tingkat inflasi tersebut berada dalam kisaran target inflasi pemerintah yang sebesar 3%-5% untuk tahun 2016. Secara basis bulanan, inflasi tercatat sebesar 0,42% di Desember.

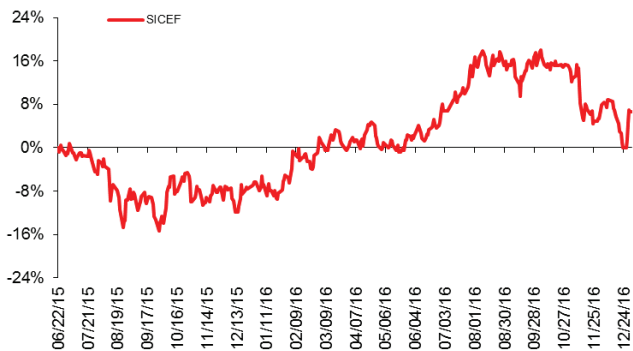
5 Kepemilikan Efek Terbesar

PT Telekomunikasi Indonesia (Persero) Tbk
PT Astra International Tbk
PT Unilever Indonesia Tbk
PT Indofood CBP Sukses Makmur Tbk
PT Indofood Sukses Makmur) Tbk

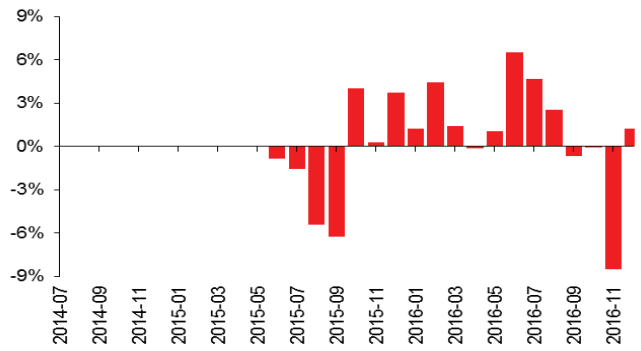
Alokasi Aset Portofolio



Kinerja Kumulatif – 3 Tahun Terakhir



Kinerja Bulanan – 3 Tahun Terakhir



Informasi Lainnya

Kode Bloomberg	Harga Unit	Dana Kelolaan (miliar)	Tanggal Peluncuran	Mata Uang	Biaya Pengelolaan (Tahunan)	Frekuensi Valuasi	Minimum Premi Dasar	Tingkat Risiko
PRUSRCI:IJ	Rp 1.065,84	Rp 87,99	22-Jun-2015	Rupiah	2,00%	Harian	Rp 4,8 juta/tahun	Tinggi

Kinerja Investasi

Fund	1 Bulan	3 Bulan	YTD	1 Tahun	Kinerja Disetahunkan		
					3 Tahun	5 Tahun	Sejak Terbit
Fund	1,20%	-7,44%	13,75%	13,75%	n/a	n/a	4,28%
Benchmark	1,65%	-6,01%	14,87%	14,87%	n/a	n/a	2,75%

Tentang Manajer Investasi

Eastspring Investments, bagian dari Prudential Corporation Asia, adalah bisnis pengelolaan dana Prudential di Asia. Eastspring Investments adalah salah satu pengelola dana terbesar di Asia yang beroperasi pada 12 market, dengan sekitar 2.000 karyawan di Asia dan sekitar £ 85,3 miliar (Rp 1.788 triliun) pada aset kelolaan (per 30 Juni 2016). Eastspring Investments beroperasi di Indonesia, Jepang, Malaysia, Singapura, Korea Selatan, Taiwan, Hong Kong, Uni Emirat Arab, Amerika Serikat dan Vietnam, serta memiliki operasi usaha patungan di India, China dan Hong Kong.

Laporan ini hanya merupakan informasi yang disebarluaskan untuk kalangan sendiri dan ditujukan bagi para pemegang polis dan calon pemegang polis PT Prudential Life Assurance (Prudential Indonesia). Laporan ini tidak diperbolehkan untuk dicetak, dibagikan, atau direproduksi atau didistribusikan secara keseluruhan atau sebagian kepada orang lain tanpa izin tertulis dari Prudential Indonesia. Data yang disajikan dalam laporan ini sesuai dengan periode laporan, dan dapat berubah dari waktu ke waktu. Kinerja masa lalu dan perkiraan yang dibuat bukan merupakan indikasi kinerja yang akan datang. Nilai dan hasil investasi bisa naik atau turun. Laporan ini bukan merupakan penawaran atau ajakan melakukan pemesanan, pembelian, atau penjualan aset-aset keuangan yang tertulis di dalamnya. Penerima laporan ini sebaiknya mencari nasihat seorang ahli keuangan sebelum memutuskan untuk berinvestasi. Prudential Indonesia tidak memberikan pertimbangan dan tidak akan melakukan investigasi atas tujuan investasi, kondisi keuangan, atau kebutuhan tertentu dari penerima laporan ini, sehingga tidak ada jaminan dan kewajiban apapun yang akan kami berikan atau terima atas kerugian yang timbul secara langsung maupun tidak langsung yang diderita oleh penerima laporan ini karena informasi, opini,

atau estimasi yang ada dalam laporan ini. Prudential Indonesia dan semua perusahaan yang terkait dan berafiliasi dengannya, termasuk jajaran direksi dan staf di dalamnya, dapat memiliki atau mengambil posisi atas aset keuangan yang tercantum dalam laporan ini dan dapat melakukan atau sedang menjajaki jasa perantara atau jasa investasi lainnya dengan perusahaan-perusahaan yang aset keuangannya tercantum dalam laporan ini, termasuk dengan pihak-pihak di luar laporan ini.

Prudential Indonesia adalah bagian dari Prudential plc, sebuah grup perusahaan jasa keuangan terkemuka dari Inggris. Grup Prudential pada tanggal 30 Juni 2016 memiliki total aset kelolaan sebesar lebih dari £ 562 miliar (Rp 10.334 triliun). Prudential Indonesia dan Prudential plc tidak memiliki afiliasi apapun dengan Prudential Financial Inc, suatu perusahaan yang berdomisili di Amerika Serikat.

PRUlink Rupiah Value Discovery Equity Fund (RVDF)

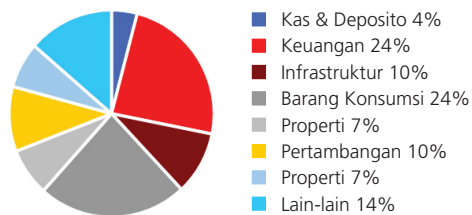
Tujuan Investasi

PRUlink Rupiah Value Discovery Equity Fund adalah dana investasi yang bertujuan untuk mendapatkan hasil investasi yang optimal dalam jangka panjang melalui diversifikasi dalam portofolio yang dikelola secara aktif atas saham-saham yang diperdagangkan di Bursa Efek.

Tolok Ukur Kinerja

98% Indeks Harga Saham Gabungan
2% Rata-rata 1 bulan Deposito

Alokasi Sektor Portofolio



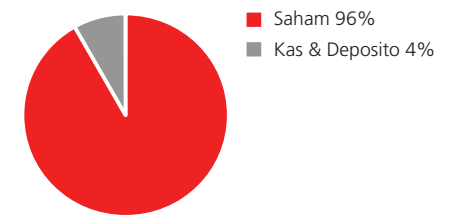
Ulasan Manajer Investasi

Di bulan Desember, Indeks Harga Saham Gabungan (IHSG) naik 2,87% dalam sebulan meskipun investor asing membukukan penjualan bersih senilai Rp3,7 triliun. Namun demikian, pembelian saham oleh dana domestik dan sentimen positif menjelang tutup tahun mendukung indeks untuk mengakhiri tahun di posisi 5296,71, naik 15,32% dalam setahun di 2016. Dua sektor yang membukukan kinerja terbaik adalah aneka industri dan keuangan, sedangkan sektor properti dan barang konsumsi memiliki kinerja paling tertinggal. Laju inflasi tahunan Indonesia melambat menjadi 3,02% di Desember dari 3,58% yang tercatat di bulan sebelumnya. Tingkat inflasi tersebut berada dalam kisaran target inflasi pemerintah yang sebesar 3%-5% untuk tahun 2016. Secara basis bulanan, inflasi tercatat sebesar 0,42% di Desember.

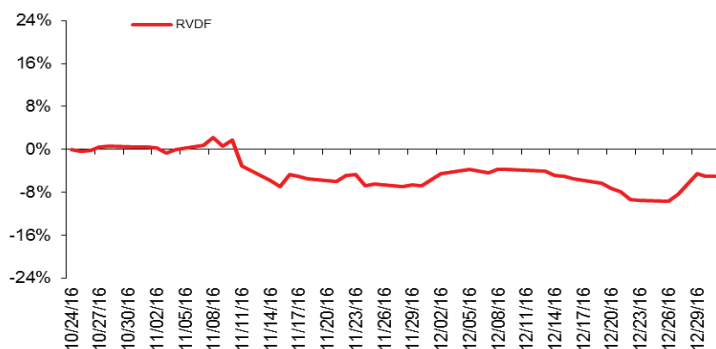
5 Kepemilikan Efek Terbesar

Reksa Dana Eastspring Value Discovery

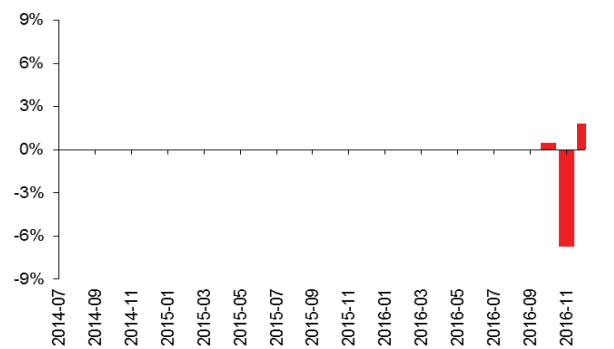
Alokasi Aset Portofolio



Kinerja Kumulatif – 3 Tahun Terakhir



Kinerja Bulanan – 3 Tahun Terakhir



Informasi Lainnya

Kode Bloomberg	Harga Unit	Dana Kelolaan (miliar)	Tanggal Peluncuran	Mata Uang	Biaya Pengelolaan (Tahunan)	Frekuensi Valuasi	Minimum Premi Dasar	Tingkat Risiko
PRURVDF:IJ	Rp 949,66	Rp 29,00	24-Okt-2016	Rupiah	1,75%	Harian	Rp 4,8 juta/tahun	Tinggi

Kinerja Investasi

Fund	1 Bulan	3 Bulan	YTD	1 Tahun	Kinerja Disetahunkan		
					3 Tahun	5 Tahun	Sejak Terbit
Fund	1,82%	n/a	n/a	n/a	n/a	n/a	-5,03%
Benchmark	2,82%	n/a	n/a	n/a	n/a	n/a	-2,02%

Tentang Manajer Investasi

Eastspring Investments, bagian dari Prudential Corporation Asia, adalah bisnis pengelolaan dana Prudential di Asia. Eastspring Investments adalah salah satu pengelola dana terbesar di Asia yang beroperasi pada 12 market, dengan sekitar 2.000 karyawan di Asia dan sekitar £ 85,3 miliar (Rp 1.788 triliun) pada aset kelolaan (per 30 Juni 2016). Eastspring Investments beroperasi di Indonesia, Jepang, Malaysia, Singapura, Korea Selatan, Taiwan, Hong Kong, Uni Emirat Arab, Amerika Serikat dan Vietnam, serta memiliki operasi usaha patungan di India, China dan Hong Kong.

Laporan ini hanya merupakan informasi yang disebarluaskan untuk kalangan sendiri dan ditujukan bagi para pemegang polis dan calon pemegang polis PT Prudential Life Assurance (Prudential Indonesia). Laporan ini tidak diperbolehkan untuk dicetak, dibagikan, atau direproduksi atau didistribusikan secara keseluruhan atau sebagian kepada orang lain tanpa izin tertulis dari Prudential Indonesia. Data yang disajikan dalam laporan ini sesuai dengan periode laporan, dan dapat berubah dari waktu ke waktu. Kinerja masa lalu dan perkiraan yang dibuat bukan merupakan indikasi kinerja yang akan datang. Nilai dan hasil investasi bisa naik atau turun. Laporan ini bukan merupakan penawaran atau ajakan melakukan pemesanan, pembelian, atau penjualan aset-aset keuangan yang tertulis di dalamnya. Penerima laporan ini sebaiknya mencari nasihat seorang ahli keuangan sebelum memutuskan untuk berinvestasi. Prudential Indonesia tidak memberikan pertimbangan dan tidak akan melakukan investigasi atas tujuan investasi, kondisi keuangan, atau kebutuhan tertentu dari penerima laporan ini, sehingga tidak ada jaminan dan kewajiban apapun yang akan kami berikan atau terima atas kerugian yang timbul secara langsung maupun tidak langsung yang diderita oleh penerima laporan ini karena informasi, opini,

atau estimasi yang ada dalam laporan ini. Prudential Indonesia dan semua perusahaan yang terkait dan berafiliasi dengannya, termasuk jajaran direksi dan staf di dalamnya, dapat memiliki atau mengambil posisi atas aset keuangan yang tercantum dalam laporan ini dan dapat melakukan atau sedang menjajaki jasa perantara atau jasa investasi lainnya dengan perusahaan-perusahaan yang aset keuangannya tercantum dalam laporan ini, termasuk dengan pihak-pihak di luar laporan ini.

Prudential Indonesia adalah bagian dari Prudential plc, sebuah grup perusahaan jasa keuangan terkemuka dari Inggris. Grup Prudential pada tanggal 30 Juni 2016 memiliki total aset kelolaan sebesar lebih dari £ 562 miliar (Rp 10.334 triliun). Prudential Indonesia dan Prudential plc tidak memiliki afiliasi apapun dengan Prudential Financial Inc, suatu perusahaan yang berdomisili di Amerika Serikat.

PRUlink Syariah Rupiah Asia Pacific Equity Fund (SAPF)

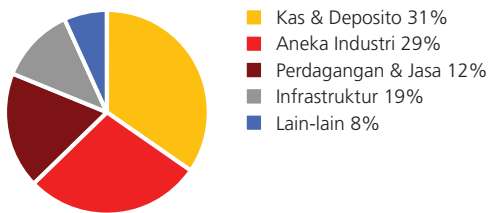
Tujuan Investasi

PRUlink Syariah Rupiah Asia Pacific Equity Fund bertujuan untuk memaksimalkan total pengembalian investasi dalam jangka panjang dengan berinvestasi terutama, secara langsung dan/atau tidak langsung, pada efek bersifat ekuitas dari perusahaan-perusahaan yang tercatat, didirikan, atau melakukan kegiatan operasional utama di wilayah Asia Pasifik.

Tolok Ukur Kinerja

98% Dow Jones Islamic Asia Pacific ex-Japan (DJIP2)
2% 1 bulan Deposito Syariah

Alokasi Sektor Portofolio



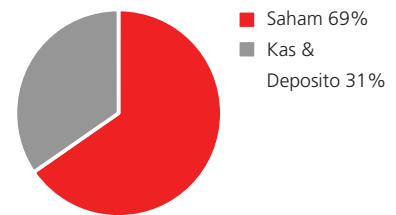
Ulasan Manajer Investasi

Dow Jones Islamic Asia Pacific ex-Japan Index (DJIP2) melemah 1,63% dalam mata uang dollar Amerika Serikat (AS) atau 2,01% dalam rupiah di November. Nilai tukar dollar AS kembali menguat terhadap sebagian besar mata uang Asia setelah bank sentral AS menaikkan tingkat bunga acuannya sebesar 25 basis poin dan berencana memperbanyak kenaikan tingkat bunga di tahun 2017. Sementara itu, bank sentral Taiwan mempertahankan tingkat bunga tidak berubah di 1,375% setelah memangkas 50 basis poin secara kumulatif sejak September 2015. Otoritas moneter India juga tidak mengubah suku bunga acuannya seiring harapan bahwa penarikan uang pecahan 500 dan 1000 akan membebani pertumbuhan ekonomi dalam jangka waktu sementara.

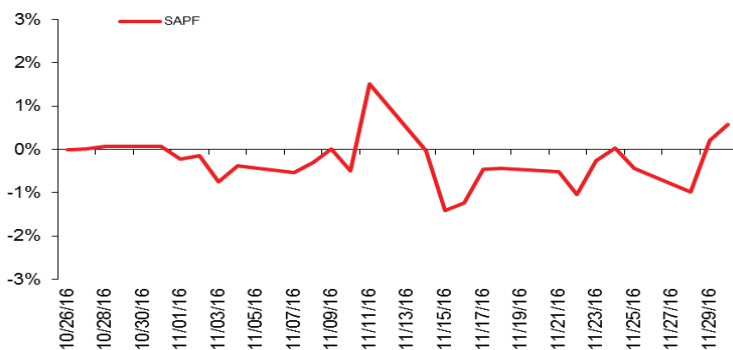
5 Kepemilikan Efek Terbesar

Reksa Dana Eastspring Syariah Equity Islamic Asia Pacific USD

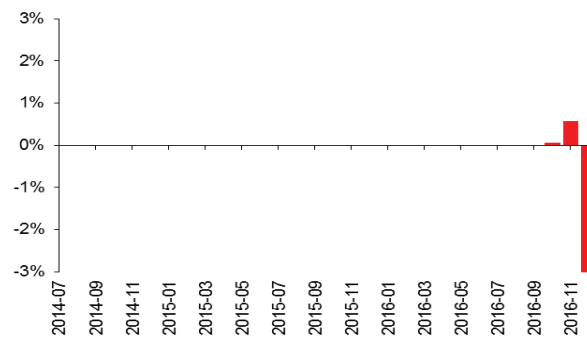
Alokasi Aset Portofolio



Kinerja Kumulatif – 3 Tahun Terakhir



Kinerja Bulanan – 3 Tahun Terakhir



Informasi Lainnya

Kode Bloomberg	Harga Unit	Dana Kelolaan (miliar)	Tanggal Peluncuran	Mata Uang	Biaya Pengelolaan (Tahunan)	Frekuensi Valuasi	Minimum Premi Dasar	Tingkat Risiko
PRUSRAE:IJ	Rp 970,66	Rp 30,71	26-Okt-2016	Rupiah	2,00%	Harian	Rp 4,8 juta/tahun	Tinggi

Kinerja Investasi

Fund	1 Bulan	3 Bulan	YTD	1 Tahun	Kinerja Disetahunkan		
					3 Tahun	5 Tahun	Sejak Terbit
Fund	-3,49%	n/a	n/a	n/a	n/a	n/a	-2,93%
Benchmark	-2,17%	n/a	n/a	n/a	n/a	n/a	-4,59%

Tentang Manajer Investasi

Eastspring Investments, bagian dari Prudential Corporation Asia, adalah bisnis pengelolaan dana Prudential di Asia. Eastspring Investments adalah salah satu pengelola dana terbesar di Asia yang beroperasi pada 12 market, dengan sekitar 2.000 karyawan di Asia dan sekitar £ 85,3 miliar (Rp 1.788 triliun) pada aset kelolaan (per 30 Juni 2016). Eastspring Investments beroperasi di Indonesia, Jepang, Malaysia, Singapura, Korea Selatan, Taiwan, Hong Kong, Uni Emirat Arab, Amerika Serikat dan Vietnam, serta memiliki operasi usaha patungan di India, China dan Hong Kong.

Laporan ini hanya merupakan informasi yang disebarluaskan untuk kalangan sendiri dan ditujukan bagi para pemegang polis dan calon pemegang polis PT Prudential Life Assurance (Prudential Indonesia). Laporan ini tidak diperbolehkan untuk dicetak, dibagikan, atau direproduksi atau didistribusikan secara keseluruhan atau sebagian kepada orang lain tanpa izin tertulis dari Prudential Indonesia. Data yang disajikan dalam laporan ini sesuai dengan periode laporan, dan dapat berubah dari waktu ke waktu. Kinerja masa lalu dan perkiraan yang dibuat bukan merupakan indikasi kinerja yang akan datang. Nilai dan hasil investasi bisa naik atau turun. Laporan ini bukan merupakan penawaran atau ajakan melakukan pemesanan, pembelian, atau penjualan aset-aset keuangan yang tertulis di dalamnya. Penerima laporan ini sebaiknya mencari nasihat seorang ahli keuangan sebelum memutuskan untuk berinvestasi. Prudential Indonesia tidak memberikan pertimbangan dan tidak akan melakukan investigasi atas tujuan investasi, kondisi keuangan, atau kebutuhan tertentu dari penerima laporan ini, sehingga tidak ada jaminan dan kewajiban apapun yang akan kami berikan atau terima atas kerugian yang timbul secara langsung maupun tidak langsung yang diderita oleh penerima laporan ini karena informasi, opini,

atau estimasi yang ada dalam laporan ini. Prudential Indonesia dan semua perusahaan yang terkait dan berafiliasi dengannya, termasuk jajaran direksi dan staf di dalamnya, dapat memiliki atau mengambil posisi atas aset keuangan yang tercantum dalam laporan ini dan dapat melakukan atau sedang menjajaki jasa perantara atau jasa investasi lainnya dengan perusahaan-perusahaan yang aset keuangannya tercantum dalam laporan ini, termasuk dengan pihak-pihak di luar laporan ini.

Prudential Indonesia adalah bagian dari Prudential plc, sebuah grup perusahaan jasa keuangan terkemuka dari Inggris. Grup Prudential pada tanggal 30 Juni 2016 memiliki total aset kelolaan sebesar lebih dari £ 562 miliar (Rp 10.334 triliun). Prudential Indonesia dan Prudential plc tidak memiliki afiliasi apapun dengan Prudential Financial Inc, suatu perusahaan yang berdomisili di Amerika Serikat.