

PRUlink Rupiah Equity Fund (REF)

Tujuan Investasi

PRUlink Rupiah Equity Fund adalah dana investasi yang bertujuan untuk mendapatkan hasil investasi yang optimal dalam jangka panjang melalui penempatan dana pada saham-saham yang berkualitas yang diperdagangkan di Bursa Efek Indonesia.

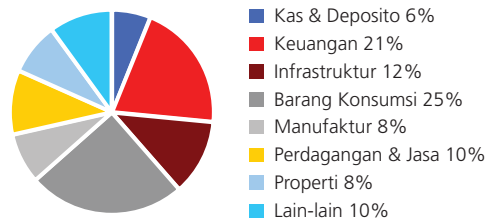
Tolok Ukur Kinerja

98% Indeks Harga Saham Gabungan
2% Rata-rata 6 bulan Deposito

Ulasan Manajer Investasi

Di bulan Mei, Indeks Harga Saham Gabungan (IHSG) berhasil berbalik arah dari koreksi tajam yang terjadi sebelumnya dan ditutup hanya melemah 0,86% seiring harapan atas kebijakan pemerintah terkait pengampunan pajak serta potensi kenaikan peringkat utang Indonesia dari lembaga pemeringkat S&P. Dua sektor yang membukukan kinerja terbaik adalah infrastruktur dan properti, sedangkan sektor industri dasar dan pertanian adalah pencetak kerugian terbesar. Angka inflasi tahunan bulan Mei berada di level terendah sejak Desember 2009. Indeks harga konsumen meningkat dengan laju tahunan sebesar 3,33%, lebih rendah dari 3,60% yang tercatat di April. Secara basis bulanan, inflasi pada bulan Mei mencapai 0,24% akibat kenaikan beberapa harga pangan seperti ayam broiler, gula dan minyak goreng.

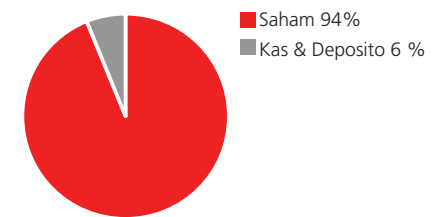
Alokasi Sektor Portofolio



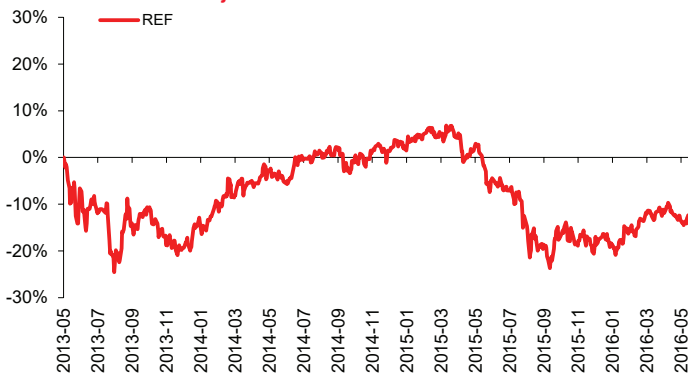
Kepemilikan Terbesar Tiap Sektor

PT Bank Internasional Indonesia Tbk
PT Bank Central Asia Tbk
PT Telekomunikasi Indonesia (Persero) Tbk
PT Hanjaya Mandala Sampoerna Tbk
PT Astra International Tbk
PT Intermedia Capital Tbk
PT Jaya Konstruksi Manggala Pratama Tbk
PT Indocement Tunggal Prakarsa Tbk

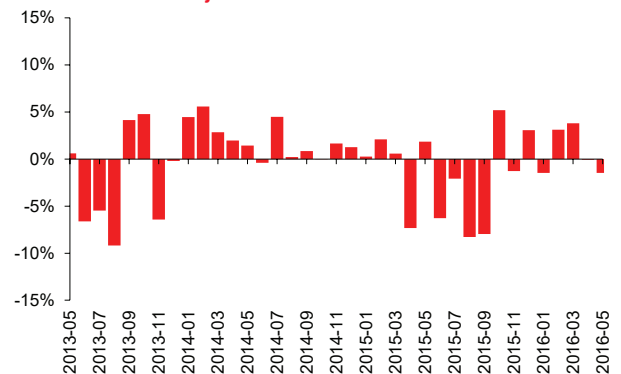
Alokasi Aset Portofolio



Kinerja Kumulatif – 3 Tahun Terakhir



Kinerja Bulanan – 3 Tahun Terakhir



Informasi Lainnya

Kode Bloomberg	Harga Unit	Dana Kelolaan (triliun)	Tanggal Peluncuran	Mata Uang	Biaya Pengelolaan (Tahunan)	Frekuensi Valuasi	Minimum Premi Dasar	Tingkat Risiko
PRRUEQ:IJ	Rp 13.122,78	Rp 28,38	25-Apr-2000	Rupiah	1,75%	Harian	Rp 4,8 juta/tahun	Tinggi

Kinerja Investasi

	1 Bulan	3 Bulan	YTD	1 Tahun	Kinerja Disetahunkan		
					3 Tahun	5 Tahun	Sejak Terbit
Fund	-1,47%	2,19%	3,83%	-13,90%	-4,60%	2,22%	17,36%
Benchmark	-0,83%	0,56%	4,40%	-7,75%	-1,64%	5,43%	15,80%

Tentang Manajer Investasi

Eastspring Investments, bagian dari Prudential Corporation Asia, adalah bisnis pengelolaan dana Prudential di Asia. Eastspring Investments adalah salah satu pengelola dana terbesar di Asia yang beroperasi pada 12 market, dengan sekitar 2.000 karyawan di Asia dan sekitar £ 85,3 miliar (Rp 1.788 triliun) pada aset kelolaan (per 30 Juni 2015). Eastspring Investments beroperasi di Indonesia, Jepang, Malaysia, Singapura, Korea Selatan, Taiwan, Hong Kong, Uni Emirat Arab, Amerika Serikat dan Vietnam, serta memiliki operasi usaha patungan di India, China dan Hong Kong.

Laporan ini hanya merupakan informasi yang disebarluaskan untuk kalangan sendiri dan ditujukan bagi para pemegang polis dan calon pemegang polis PT Prudential Life Assurance (Prudential Indonesia). Laporan ini tidak diperbolehkan untuk dicetak, dibagikan, atau direproduksi atau didistribusikan secara keseluruhan atau sebagian kepada orang lain tanpa izin tertulis dari Prudential Indonesia. Data yang disajikan dalam laporan ini sesuai dengan periode laporan, dan dapat berubah dari waktu ke waktu. Kinerja masa lalu dan perkiraan yang dibuat bukan merupakan indikasi kinerja yang akan datang. Nilai dan hasil investasi bisa naik atau turun. Laporan ini bukan merupakan penawaran atau ajakan melakukan pemesanan, pembelian, atau penjualan aset-aset keuangan yang tertulis di dalamnya. Penerima laporan ini sebaiknya mencari nasihat seorang ahli keuangan sebelum memutuskan untuk berinvestasi. Prudential Indonesia tidak memberikan pertimbangan dan tidak akan melakukan investigasi atas tujuan investasi, kondisi keuangan, atau kebutuhan tertentu dari penerima laporan ini, sehingga tidak ada jaminan dan kewajiban apapun yang akan kami berikan atau terima atas kerugian yang timbul secara langsung maupun tidak langsung yang diderita oleh penerima laporan ini karena informasi, opini,

atau estimasi yang ada dalam laporan ini. Prudential Indonesia dan semua perusahaan yang terkait dan berafiliasi dengannya, termasuk jajaran direksi dan staf di dalamnya, dapat memiliki atau mengambil posisi atas aset keuangan yang tercantum dalam laporan ini dan dapat melakukan atau sedang menjajaki jasa perantara atau jasa investasi lainnya dengan perusahaan-perusahaan yang aset keuangannya tercantum dalam laporan ini, termasuk dengan pihak-pihak di luar laporan ini.

Prudential Indonesia adalah bagian dari Prudential plc, sebuah grup perusahaan jasa keuangan terkemuka dari Inggris. Grup Prudential pada tanggal 31 Desember 2015 memiliki total aset kelolaan sebesar lebih dari £ 509 miliar (Rp 10,334 triliun). Prudential Indonesia dan Prudential plc tidak memiliki afiliasi apapun dengan Prudential Financial Inc, suatu perusahaan yang berdomisili di Amerika Serikat.

PRUlink Rupiah Equity Fund plus (REP)

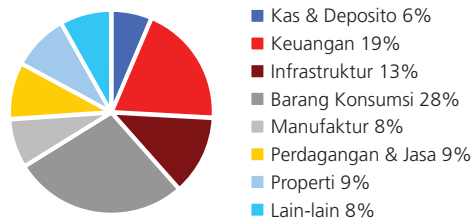
Tujuan Investasi

PRUlink Rupiah Equity Fund Plus adalah dana investasi yang bertujuan untuk mendapatkan hasil investasi yang optimal dalam jangka panjang melalui diversifikasi dalam portofolio yang dikelola secara fleksibel dan dinamis atas saham-saham yang diperdagangkan di Bursa Efek Indonesia.

Tolok Ukur Kinerja

98% Indeks Harga Saham Gabungan
2% Rata-rata 6 bulan Deposito

Alokasi Sektor Portofolio



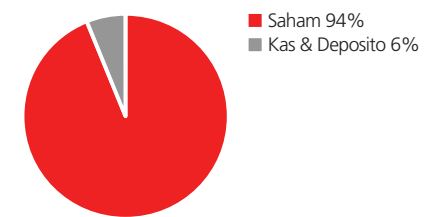
Ulasan Manajer Investasi

Di bulan Mei, Indeks Harga Saham Gabungan (IHSG) berhasil berbalik arah dari koreksi tajam yang terjadi sebelumnya dan ditutup hanya melemah 0,86% seiring harapan atas kebijakan pemerintah terkait pengampunan pajak serta potensi kenaikan peringkat utang Indonesia dari lembaga pemeringkat S&P. Dua sektor yang membukukan kinerja terbaik adalah infrastruktur dan properti, sedangkan sektor industri dasar dan pertanian adalah pencetak kerugian terbesar. Angka inflasi tahunan bulan Mei berada di level terendah sejak Desember 2009. Indeks harga konsumen meningkat dengan laju tahunan sebesar 3,33%, lebih rendah dari 3,60% yang tercatat di April. Secara basis bulanan, inflasi pada bulan Mei mencapai 0,24% akibat kenaikan beberapa harga pangan seperti ayam broiler, gula dan minyak goreng.

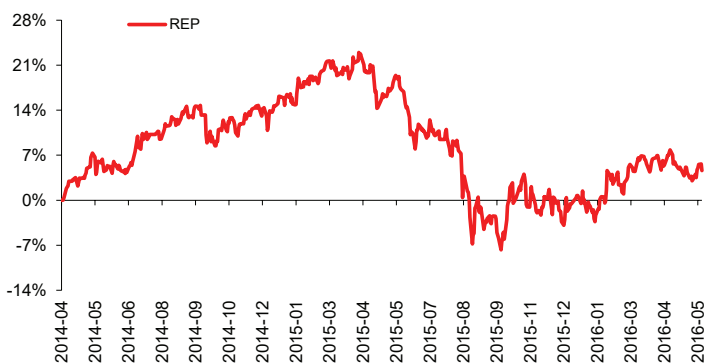
Kepemilikan Terbesar Tiap Sektor

PT Bank CIMB Niaga Tbk
PT Bank Central Asia Tbk
PT Telekomunikasi Indonesia (Persero) Tbk
PT Hanjaya Mandala Sampoerna Tbk
PT Astra International Tbk
PT Media Nusantara Citra Tbk
PT Bumi Serpong Damai Tbk
PT Charoen Phokpand Indonesia Tbk

Alokasi Aset Portofolio



Kinerja Kumulatif – 3 Tahun Terakhir



Kinerja Bulanan – 3 Tahun Terakhir



Informasi Lainnya

Kode Bloomberg	Harga Unit	Dana Kelolaan (triliun)	Tanggal Peluncuran	Mata Uang	Biaya Pengelolaan (Tahunan)	Frekuensi Valuasi	Minimum Premi Dasar	Tingkat Risiko
PRRUPE:JJ	Rp 1.045,98	Rp 4,73	08-Apr-2014	Rupiah	2,00%	Harian	Rp 4,8 juta/tahun	Tinggi

Kinerja Investasi

	1 Bulan	3 Bulan	YTD	1 Tahun	Kinerja Disetahunkan		
					3 Tahun	5 Tahun	Sejak Terbit
Fund	-0,90%	1,30%	3,86%	-10,75%	n/a	n/a	2,12%
Benchmark	-0,83%	0,56%	4,40%	-7,75%	n/a	n/a	0,41%

Tentang Manajer Investasi

Eastspring Investments, bagian dari Prudential Corporation Asia, adalah bisnis pengelolaan dana Prudential di Asia. Eastspring Investments adalah salah satu pengelola dana terbesar di Asia yang beroperasi pada 12 market, dengan sekitar 2.000 karyawan di Asia dan sekitar £ 85,3 miliar (Rp 1.788 triliun) pada aset kelolaan (per 30 Juni 2015). Eastspring Investments beroperasi di Indonesia, Jepang, Malaysia, Singapura, Korea Selatan, Taiwan, Hong Kong, Uni Emirat Arab, Amerika Serikat dan Vietnam, serta memiliki operasi usaha patungan di India, China dan Hong Kong.

• Laporan ini hanya merupakan informasi yang disebarluaskan untuk kalangan sendiri dan ditujukan bagi para pemegang polis dan calon pemegang polis PT Prudential Life Assurance (Prudential Indonesia). Laporan ini tidak diperbolehkan untuk dicetak, dibagikan, atau direproduksi atau didistribusikan secara keseluruhan atau sebagian kepada orang lain tanpa izin tertulis dari Prudential Indonesia. Data yang disajikan dalam laporan ini sesuai dengan periode laporan, dan dapat berubah dari waktu ke waktu. Kinerja masa lalu dan perkiraan yang dibuat bukan merupakan indikasi kinerja yang akan datang. Nilai dan hasil investasi bisa naik atau turun. Laporan ini bukan merupakan penawaran atau ajakan melakukan pemesanan, pembelian, atau penjualan aset-aset keuangan yang tertulis di dalamnya. Penerima laporan ini sebaiknya mencari nasihat seorang ahli keuangan sebelum memutuskan untuk berinvestasi. Prudential Indonesia tidak memberikan pertimbangan dan tidak akan melakukan investigasi atas tujuan investasi, kondisi keuangan, atau kebutuhan tertentu dari penerima laporan ini, sehingga tidak ada jaminan dan kewajiban apapun yang akan kami berikan atau terima atas kerugian yang timbul secara langsung maupun tidak langsung yang diderita oleh penerima laporan ini karena informasi, opini,

atau estimasi yang ada dalam laporan ini. Prudential Indonesia dan semua perusahaan yang terkait dan berafiliasi dengannya, termasuk jajaran direksi dan staf di dalamnya, dapat memiliki atau mengambil posisi atas aset keuangan yang tercantum dalam laporan ini dan dapat melakukan atau sedang menjajaki jasa perantara atau jasa investasi lainnya dengan perusahaan-perusahaan yang aset keuangannya tercantum dalam laporan ini, termasuk dengan pihak-pihak di luar laporan ini.

• Prudential Indonesia adalah bagian dari Prudential plc, sebuah grup perusahaan jasa keuangan terkemuka dari Inggris. Grup Prudential pada tanggal 31 Desember 2015 memiliki total aset kelolaan sebesar lebih dari £ 509 miliar (Rp 10,334 triliun). Prudential Indonesia dan Prudential plc tidak memiliki afiliasi apapun dengan Prudential Financial Inc, suatu perusahaan yang berdomisili di Amerika Serikat.

PRUlink Rupiah Cash Fund (RCF)

Tujuan Investasi

PRUlink Rupiah Cash Fund adalah dana investasi yang bertujuan untuk mendapatkan hasil investasi yang optimal melalui penempatan dana dalam mata uang Rupiah, pada obligasi jangka pendek dan instrument pasar uang seperti deposito berjangka dan Sertifikat Bank Indonesia (SBI).

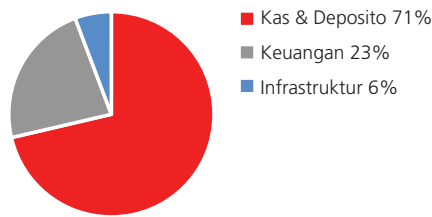
Tolok Ukur Kinerja

100% Rata-rata 1 bulan Deposito

Ulasan Manajer Investasi

Bank Indonesia (BI) tidak mengambil tindakan untuk mengubah tingkat suku bunga pada rapat dewan gubernur di bulan Mei paska pengumuman bahwa BI akan menggunakan bunga reserve repo 7 hari sebagai suku bunga acuan BI terhitung mulai Agustus 2016. Baik FASBI dan suku bunga acuan BI tetap dipertahankan masing-masing di level 4,75% dan 6,75%. Angka inflasi tahunan bulan Mei berada di level terendah sejak Desember 2009. Indeks harga konsumen meningkat dengan laju tahunan sebesar 3,33%, lebih rendah dari 3,60% yang tercatat di April. Secara basis bulanan, inflasi pada bulan Mei mencapai 0,24% akibat kenaikan beberapa harga pangan seperti ayam broiler, gula dan minyak goreng.

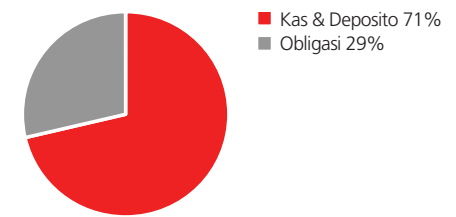
Alokasi Sektor Portofolio



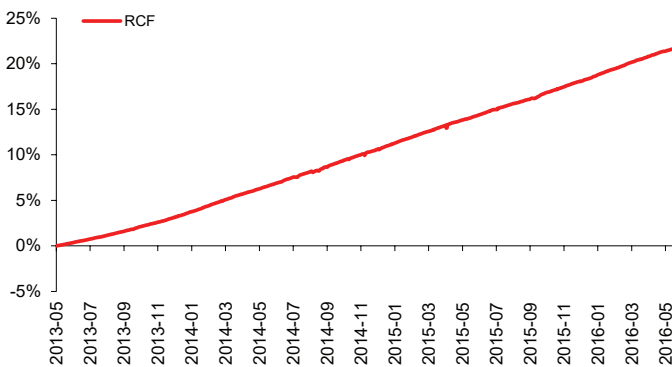
Kepemilikan Terbesar Tiap Sektor

PT Bank Internasional Indonesia Tbk
Bank Mandiri I Tahun 2009
PLN VIII Tahun 2006 Seri A

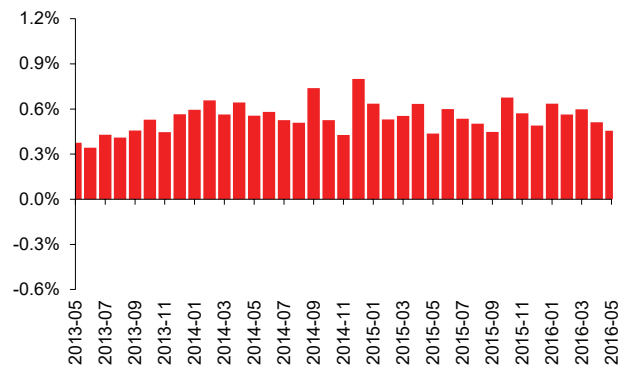
Alokasi Aset Portofolio



Kinerja Kumulatif – 3 Tahun Terakhir



Kinerja Bulanan – 3 Tahun Terakhir



Informasi Lainnya

Kode Bloomberg	Harga Unit	Dana Kelolaan (triliun)	Tanggal Peluncuran	Mata Uang	Biaya Pengelolaan (Tahunan)	Frekuensi Valuasi	Minimum Premi Dasar	Tingkat Risiko
PRURUCS:IJ	Rp 3.165,40	Rp 1,87	25-Apr-2000	Rupiah	0,75%	Harian	Rp 4,8 juta/tahun	Rendah

Kinerja Investasi

	1 Bulan	3 Bulan	YTD	1 Tahun	Kinerja Disetahunkan		
					3 Tahun	5 Tahun	Sejak Terbit
Fund	0,46%	1,57%	2,80%	6,79%	6,76%	5,92%	7,43%
Benchmark	0,45%	1,37%	2,32%	5,85%	5,69%	5,27%	6,11%

Tentang Manajer Investasi

Eastspring Investments, bagian dari Prudential Corporation Asia, adalah bisnis pengelolaan dana Prudential di Asia. Eastspring Investments adalah salah satu pengelola dana terbesar di Asia yang beroperasi pada 12 market, dengan sekitar 2.000 karyawan di Asia dan sekitar £ 85,3 miliar (Rp 1.788 triliun) pada aset kelolaan (per 30 Juni 2015). Eastspring Investments beroperasi di Indonesia, Jepang, Malaysia, Singapura, Korea Selatan, Taiwan, Hong Kong, Uni Emirat Arab, Amerika Serikat dan Vietnam, serta memiliki operasi usaha patungan di India, China dan Hong Kong.

Laporan ini hanya merupakan informasi yang disebarluaskan untuk kalangan sendiri dan ditujukan bagi para pemegang polis dan calon pemegang polis PT Prudential Life Assurance (Prudential Indonesia). Laporan ini tidak diperbolehkan untuk dicetak, dibagikan, atau direproduksi atau didistribusikan secara keseluruhan atau sebagian kepada orang lain tanpa izin tertulis dari Prudential Indonesia. Data yang disajikan dalam laporan ini sesuai dengan periode laporan, dan dapat berubah dari waktu ke waktu. Kinerja masa lalu dan perkiraan yang dibuat bukan merupakan indikasi kinerja yang akan datang. Nilai dan hasil investasi bisa naik atau turun. Laporan ini bukan merupakan penawaran atau ajakan melakukan pemesanan, pembelian, atau penjualan aset-aset keuangan yang tertulis di dalamnya. Penerima laporan ini sebaiknya mencari nasihat seorang ahli keuangan sebelum memutuskan untuk berinvestasi. Prudential Indonesia tidak memberikan pertimbangan dan tidak akan melakukan investigasi atas tujuan investasi, kondisi keuangan, atau kebutuhan tertentu dari penerima laporan ini, sehingga tidak ada jaminan dan kewajiban apapun yang akan kami berikan atau terima atas kerugian yang timbul secara langsung maupun tidak langsung yang diderita oleh penerima laporan ini karena informasi, opini,

atau estimasi yang ada dalam laporan ini. Prudential Indonesia dan semua perusahaan yang terkait dan berafiliasi dengannya, termasuk jajaran direksi dan staf di dalamnya, dapat memiliki atau mengambil posisi atas aset keuangan yang tercantum dalam laporan ini dan dapat melakukan atau sedang menjajaki jasa perantara atau jasa investasi lainnya dengan perusahaan-perusahaan yang aset keuangannya tercantum dalam laporan ini, termasuk dengan pihak-pihak di luar laporan ini.

Prudential Indonesia adalah bagian dari Prudential plc, sebuah grup perusahaan jasa keuangan terkemuka dari Inggris. Grup Prudential pada tanggal 31 Desember 2015 memiliki total aset kelolaan sebesar lebih dari £ 509 miliar (Rp 10,334 triliun). Prudential Indonesia dan Prudential plc tidak memiliki afiliasi apapun dengan Prudential Financial Inc, suatu perusahaan yang berdomisili di Amerika Serikat.

PRUlink Rupiah Fixed Income Fund (RFF)

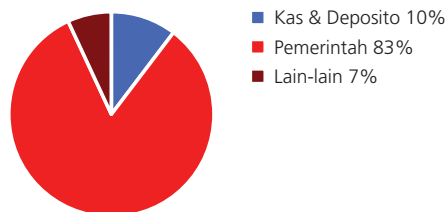
Tujuan Investasi

PRUlink Rupiah Fixed Income Fund adalah dana investasi jangka menengah dan panjang yang bertujuan untuk mendapatkan hasil investasi yang optimal melalui penempatan dana dalam mata uang Rupiah pada instrumen pendapatan tetap seperti obligasi dan instrumen pendapatan tetap lainnya di pasar modal.

Tolok Ukur Kinerja

90% IBPA INDOBeX Government Bond Index
10% Rata-rata 6 bulan Deposito

Alokasi Sektor Portofolio



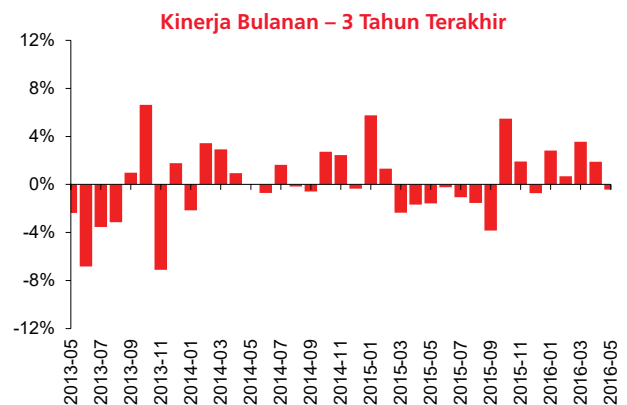
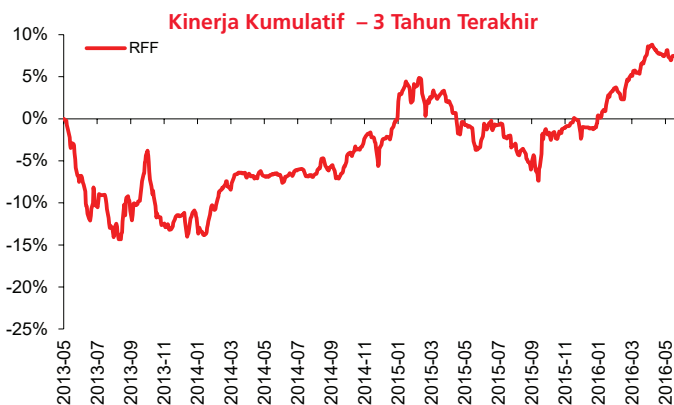
Ulasan Manajer Investasi

IBPA INDOBeX Government Bond Index mengakhiri bulan Mei dengan penurunan 0,31% di tengah pelemahan nilai tukar rupiah terhadap dollar AS menjelang rapat kebijakan suku bunga bank sentral Amerika Serikat di Juni. Sepanjang bulan Mei, rupiah terdepresiasi 3.11% terhadap dollar AS, pelemahan bulanan terbesar dalam kurun waktu delapan bulan terakhir. Angka inflasi tahunan bulan Mei berada di level terendah sejak Desember 2009. Indeks harga konsumen meningkat dengan laju tahunan sebesar 3,33%, lebih rendah dari 3,60% yang tercatat di April. Secara basis bulanan, inflasi pada bulan Mei mencapai 0,24% akibat kenaikan beberapa harga pangan seperti ayam broiler, gula dan minyak goreng.

Kepemilikan Terbesar Tiap Sektor

PT Bank ANZ Indonesia
Indonesia Government Bond FR0070
Indosat V Tahun 2007 Seri B

Alokasi Aset Portofolio



Informasi Lainnya

Kode Bloomberg	Harga Unit	Dana Kelolaan (triliun)	Tanggal Peluncuran	Mata Uang	Biaya Pengelolaan (Tahunan)	Frekuensi Valuasi	Minimum Premi Dasar	Tingkat Risiko
PRURUFI:IJ	Rp 4.802,24	Rp 6,60	25-Apr-2000	Rupiah	1,00%	Harian	Rp 4,8 juta/tahun	Menengah

Kinerja Investasi

	1 Bulan	3 Bulan	YTD	1 Tahun	Kinerja Disetahunkan		
					3 Tahun	5 Tahun	Sejak Terbit
Fund	-0,42%	5,07%	8,76%	8,47%	2,44%	5,43%	10,25%
Benchmark	-0,34%	4,76%	8,18%	7,27%	1,12%	4,98%	9,11%

Tentang Manajer Investasi

Eastspring Investments, bagian dari Prudential Corporation Asia, adalah bisnis pengelolaan dana Prudential di Asia. Eastspring Investments adalah salah satu pengelola dana terbesar di Asia yang beroperasi pada 12 market, dengan sekitar 2.000 karyawan di Asia dan sekitar £ 85,3 miliar (Rp 1.788 triliun) pada aset kelolaan (per 30 Juni 2015). Eastspring Investments beroperasi di Indonesia, Jepang, Malaysia, Singapura, Korea Selatan, Taiwan, Hong Kong, Uni Emirat Arab, Amerika Serikat dan Vietnam, serta memiliki operasi usaha patungan di India, China dan Hong Kong.

Laporan ini hanya merupakan informasi yang disebarluaskan untuk kalangan sendiri dan ditujukan bagi para pemegang polis dan calon pemegang polis PT Prudential Life Assurance (Prudential Indonesia). Laporan ini tidak diperbolehkan untuk dicetak, dibagikan, atau direproduksi atau didistribusikan secara keseluruhan atau sebagian kepada orang lain tanpa izin tertulis dari Prudential Indonesia. Data yang disajikan dalam laporan ini sesuai dengan periode laporan, dan dapat berubah dari waktu ke waktu. Kinerja masa lalu dan perkiraan yang dibuat bukan merupakan indikasi kinerja yang akan datang. Nilai dan hasil investasi bisa naik atau turun. Laporan ini bukan merupakan penawaran atau ajakan melakukan pemesanan, pembelian, atau penjualan aset-aset keuangan yang tertulis di dalamnya. Penerima laporan ini sebaiknya mencari nasihat seorang ahli keuangan sebelum memutuskan untuk berinvestasi. Prudential Indonesia tidak memberikan pertimbangan dan tidak akan melakukan investigasi atas tujuan investasi, kondisi keuangan, atau kebutuhan tertentu dari penerima laporan ini, sehingga tidak ada jaminan dan kewajiban apapun yang akan kami berikan atau terima atas kerugian yang timbul secara langsung maupun tidak langsung yang diderita oleh penerima laporan ini karena informasi, opini,

atau estimasi yang ada dalam laporan ini. Prudential Indonesia dan semua perusahaan yang terkait dan berafiliasi dengannya, termasuk jajaran direksi dan staf di dalamnya, dapat memiliki atau mengambil posisi atas aset keuangan yang tercantum dalam laporan ini dan dapat melakukan atau sedang menjajaki jasa perantara atau jasa investasi lainnya dengan perusahaan-perusahaan yang aset keuangannya tercantum dalam laporan ini, termasuk dengan pihak-pihak di luar laporan ini.

Prudential Indonesia adalah bagian dari Prudential plc, sebuah grup perusahaan jasa keuangan terkemuka dari Inggris. Grup Prudential pada tanggal 31 Desember 2015 memiliki total aset kelolaan sebesar lebih dari £ 509 miliar (Rp 10,334 triliun). Prudential Indonesia dan Prudential plc tidak memiliki afiliasi apapun dengan Prudential Financial Inc, suatu perusahaan yang berdomisili di Amerika Serikat.

PRUlink Rupiah Managed Fund (RMF)

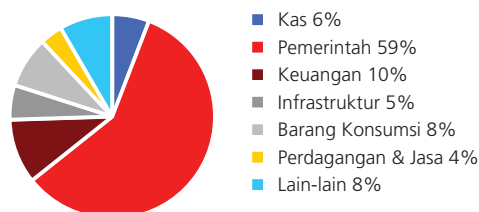
Tujuan Investasi

PRUlink Rupiah Managed Fund adalah dana investasi jangka menengah dan panjang yang bertujuan untuk mendapatkan hasil investasi yang optimal melalui penempatan dana dalam mata uang Rupiah pada instrumen investasi seperti obligasi, saham dan pasar uang.

Tolok Ukur Kinerja

60% IBPA INDOBeX Government Bond Index
30% Indeks Harga Saham Gabungan
10% Rata-rata 6 bulan Deposito

Alokasi Sektor Portofolio



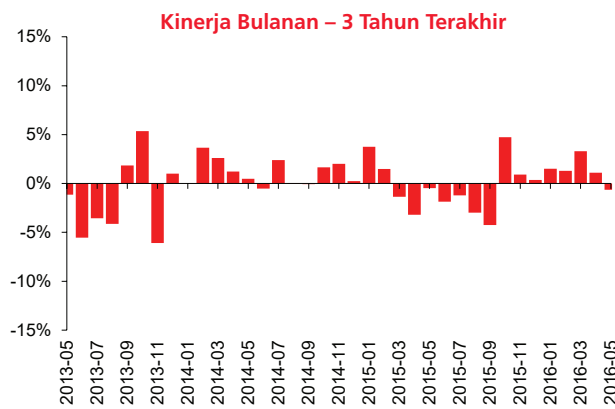
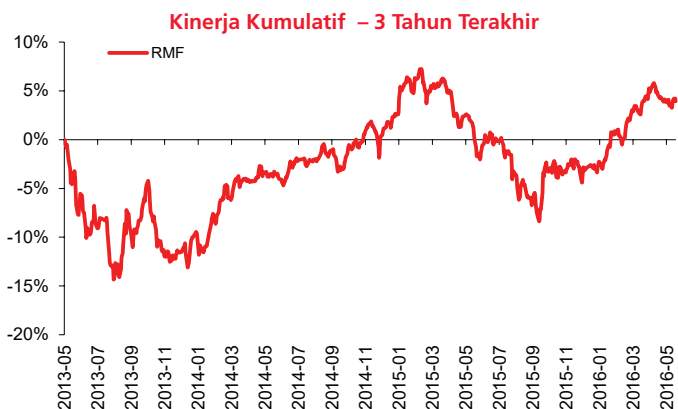
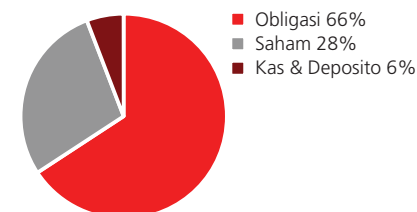
Ulasan Manajer Investasi

Di bulan Mei, Indeks Harga Saham Gabungan (IHSG) berbalik arah dari koreksi tajam yang terjadi sebelumnya dan ditutup hanya melemah 0,86% seiring harapan atas kebijakan pemerintah terkait pengampunan pajak serta potensi kenaikan peringkat utang Indonesia dari lembaga pemeringkat S&P. Sementara itu, IBPA INDOBeX Government Bond Index mengakhiri bulan Mei dengan penurunan 0,31% di tengah pelemahan nilai tukar rupiah terhadap dollar AS menjelang rapat kebijakan suku bunga bank sentral Amerika Serikat di Juni. Sepanjang bulan Mei, rupiah terdepresiasi 3.11% terhadap dollar AS. Angka inflasi tahunan bulan Mei berada di level terendah sejak Desember 2009. Indeks harga konsumen meningkat dengan laju tahunan sebesar 3,33%, lebih rendah dari 3,60% yang tercatat di April.

Kepemilikan Terbesar Tiap Sektor

PT Bank Internasional Indonesia Tbk
Indonesia Government Bond FR0070
Bank Mandiri I Tahun 2009
Indosat V Tahun 2007 Seri B
PT Hanjaya Mandala Sampoerna Tbk
PT Intermedia Capital Tbk
PT Astra International Tbk

Alokasi Aset Portofolio



Informasi Lainnya

Kode Bloomberg	Harga Unit	Dana Kelolaan (triliun)	Tanggal Peluncuran	Mata Uang	Biaya Pengelolaan (Tahunan)	Frekuensi Valuasi	Minimum Premi Dasar	Tingkat Risiko
PRRUMG:IJ	Rp 7.886,76	Rp 7,67	05-Apr-1999	Rupiah	1,50%	Harian	Rp 4,8 juta/tahun	Menengah Tinggi

Kinerja Investasi

Fund	1 Bulan	3 Bulan	YTD	1 Tahun	Kinerja Disetahunkan		
					3 Tahun	5 Tahun	Sejak Terbit
Fund	-0.65%	3.78%	6.71%	1.96%	1.29%	4.48%	12.81%
Benchmark	-0.40%	3.17%	6.51%	2.69%	1.02%	5.47%	11.99%

Tentang Manajer Investasi

Eastspring Investments, bagian dari Prudential Corporation Asia, adalah bisnis pengelolaan dana Prudential di Asia. Eastspring Investments adalah salah satu pengelola dana terbesar di Asia yang beroperasi pada 12 market, dengan sekitar 2.000 karyawan di Asia dan sekitar £ 85,3 miliar (Rp 1.788 triliun) pada aset kelolaan (per 30 Juni 2015). Eastspring Investments beroperasi di Indonesia, Jepang, Malaysia, Singapura, Korea Selatan, Taiwan, Hong Kong, Uni Emirat Arab, Amerika Serikat dan Vietnam, serta memiliki operasi usaha patungan di India, China dan Hong Kong.

Laporan ini hanya merupakan informasi yang disebarluaskan untuk kalangan sendiri dan ditujukan bagi para pemegang polis dan calon pemegang polis PT Prudential Life Assurance (Prudential Indonesia). Laporan ini tidak diperbolehkan untuk dicetak, dibagikan, atau direproduksi atau didistribusikan secara keseluruhan atau sebagian kepada orang lain tanpa izin tertulis dari Prudential Indonesia. Data yang disajikan dalam laporan ini sesuai dengan periode laporan, dan dapat berubah dari waktu ke waktu. Kinerja masa lalu dan perkiraan yang dibuat bukan merupakan indikasi kinerja yang akan datang. Nilai dan hasil investasi bisa naik atau turun. Laporan ini bukan merupakan penawaran atau ajakan melakukan pemesanan, pembelian, atau penjualan aset-aset keuangan yang tertulis di dalamnya. Penerima laporan ini sebaiknya mencari nasihat seorang ahli keuangan sebelum memutuskan untuk berinvestasi. Prudential Indonesia tidak memberikan pertimbangan dan tidak akan melakukan investigasi atas tujuan investasi, kondisi keuangan, atau kebutuhan tertentu dari penerima laporan ini, sehingga tidak ada jaminan dan kewajiban apapun yang akan kami berikan atau terima atas kerugian yang timbul secara langsung maupun tidak langsung yang diderita oleh penerima laporan ini karena informasi, opini,

atau estimasi yang ada dalam laporan ini. Prudential Indonesia dan semua perusahaan yang terkait dan berafiliasi dengannya, termasuk jajaran direksi dan staf di dalamnya, dapat memiliki atau mengambil posisi atas aset keuangan yang tercantum dalam laporan ini dan dapat melakukan atau sedang menjajaki jasa perantara atau jasa investasi lainnya dengan perusahaan-perusahaan yang aset keuangannya tercantum dalam laporan ini, termasuk dengan pihak-pihak di luar laporan ini.

Prudential Indonesia adalah bagian dari Prudential plc, sebuah grup perusahaan jasa keuangan terkemuka dari Inggris. Grup Prudential pada tanggal 31 Desember 2015 memiliki total aset kelolaan sebesar lebih dari £ 509 miliar (Rp 10,334 triliun). Prudential Indonesia dan Prudential plc tidak memiliki afiliasi apapun dengan Prudential Financial Inc, suatu perusahaan yang berdomisili di Amerika Serikat.

PRUlink Rupiah Managed Fund plus (RMP)

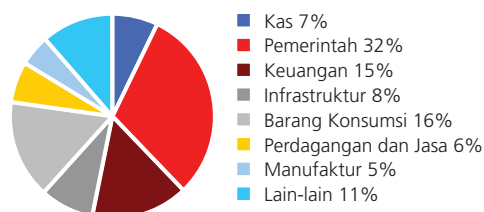
Tujuan Investasi

PRUlink Rupiah Managed Fund Plus adalah dana investasi jangka menengah dan panjang yang bertujuan untuk mendapatkan hasil investasi yang optimal melalui penempatan dana dalam mata uang Rupiah pada instrumen investasi seperti obligasi, saham dan pasar uang.

Tolok Ukur Kinerja

30% IBPA INDOBeX Government Bond Index
60% Indeks Harga Saham Gabungan
10% Rata-rata 6 bulan Deposito

Alokasi Sektor Portofolio



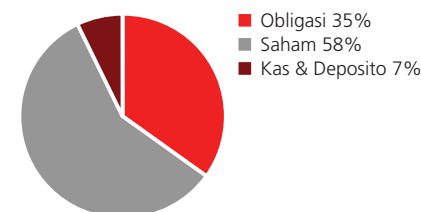
Ulasan Manajer Investasi

Di bulan Mei, Indeks Harga Saham Gabungan (IHSG) berbalik arah dari koreksi tajam yang terjadi sebelumnya dan ditutup hanya melemah 0,86% seiring harapan atas kebijakan pemerintah terkait pengampunan pajak serta potensi kenaikan peringkat utang Indonesia dari lembaga pemeringkat S&P. Sementara itu, IBPA INDOBeX Government Bond Index mengakhiri bulan Mei dengan penurunan 0,31% di tengah pelemahan nilai tukar rupiah terhadap dollar AS menjelang rapat kebijakan suku bunga bank sentral Amerika Serikat di Juni. Sepanjang bulan Mei, rupiah terdepresiasi 3.11% terhadap dollar AS.. Angka inflasi tahunan bulan Mei berada di level terendah sejak Desember 2009. Indeks harga konsumen meningkat dengan laju tahunan sebesar 3,33%, lebih rendah dari 3,60% yang tercatat di April.

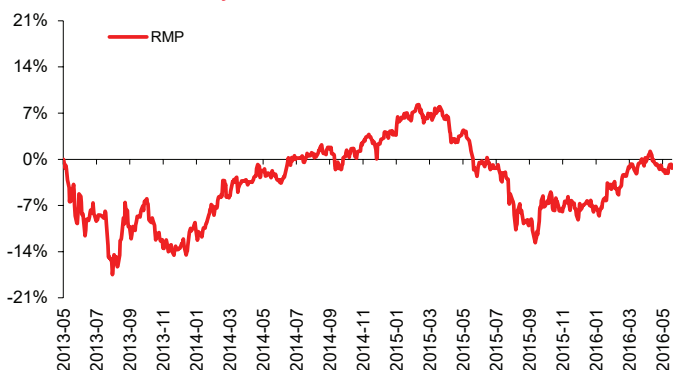
Kepemilikan Terbesar Tiap Sektor

PT Bank Internasional Indonesia Tbk
Indonesia Government Bond FR0070
PT Bank Central Asia Tbk
Indosat V Tahun 2007 Seri B
PT Hanjaya Mandala Sampoerna Tbk
PT Intermedia Capital Tbk
PT Astra International Tbk
PT Bumi Serpong Damai Tbk

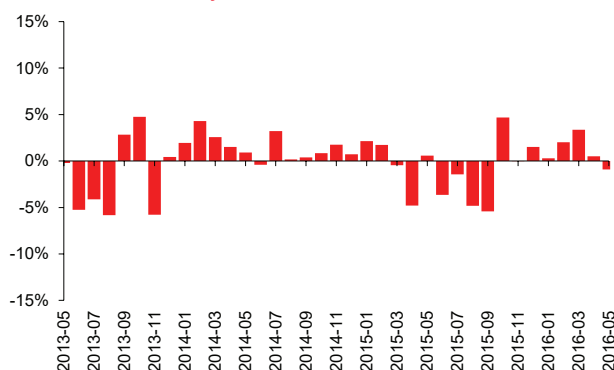
Alokasi Aset Portofolio



Kinerja Kumulatif – 3 Tahun Terakhir



Kinerja Bulanan – 3 Tahun Terakhir



Informasi Lainnya

Kode Bloomberg	Harga Unit	Dana Kelolaan (triliun)	Tanggal Peluncuran	Mata Uang	Biaya Pengelolaan (Tahunan)	Frekuensi Valuasi	Minimum Premi Dasar	Tingkat Risiko
PRURUMP:IJ	Rp 2.507,63	Rp 3,41	15-Sep-2008	Rupiah	1,50%	Harian	Rp 4,8 juta/tahun	Menengah Tinggi

Kinerja Investasi

	1 Bulan	3 Bulan	YTD	1 Tahun	Kinerja Disetahunkan		
					3 Tahun	5 Tahun	Sejak Terbit
Fund	-0,90%	2,94%	5,32%	-4,34%	-0,54%	3,79%	12,68%
Benchmark	-0,55%	1,92%	5,39%	-1,82%	0,22%	5,65%	13,33%

Tentang Manajer Investasi

Eastspring Investments, bagian dari Prudential Corporation Asia, adalah bisnis pengelolaan dana Prudential di Asia. Eastspring Investments adalah salah satu pengelola dana terbesar di Asia yang beroperasi pada 12 market, dengan sekitar 2.000 karyawan di Asia dan sekitar £ 85,3 miliar (Rp 1.788 triliun) pada aset kelolaan (per 30 Juni 2015). Eastspring Investments beroperasi di Indonesia, Jepang, Malaysia, Singapura, Korea Selatan, Taiwan, Hong Kong, Uni Emirat Arab, Amerika Serikat dan Vietnam, serta memiliki operasi usaha patungan di India, China dan Hong Kong.

Laporan ini hanya merupakan informasi yang disebarluaskan untuk kalangan sendiri dan ditujukan bagi para pemegang polis dan calon pemegang polis PT Prudential Life Assurance (Prudential Indonesia). Laporan ini tidak diperbolehkan untuk dicetak, dibagikan, atau direproduksi atau didistribusikan secara keseluruhan atau sebagian kepada orang lain tanpa izin tertulis dari Prudential Indonesia. Data yang disajikan dalam laporan ini sesuai dengan periode laporan, dan dapat berubah dari waktu ke waktu. Kinerja masa lalu dan perkiraan yang dibuat bukan merupakan indikasi kinerja yang akan datang. Nilai dan hasil investasi bisa naik atau turun. Laporan ini bukan merupakan penawaran atau ajakan melakukan pemesanan, pembelian, atau penjualan aset-aset keuangan yang tertulis di dalamnya. Penerima laporan ini sebaiknya mencari nasihat seorang ahli keuangan sebelum memutuskan untuk berinvestasi. Prudential Indonesia tidak memberikan pertimbangan dan tidak akan melakukan investigasi atas tujuan investasi, kondisi keuangan, atau kebutuhan tertentu dari penerima laporan ini, sehingga tidak ada jaminan dan kewajiban apapun yang akan kami berikan atau terima atas kerugian yang timbul secara langsung maupun tidak langsung yang diderita oleh penerima laporan ini karena informasi, opini,

atau estimasi yang ada dalam laporan ini. Prudential Indonesia dan semua perusahaan yang terkait dan berafiliasi dengannya, termasuk jajaran direksi dan staf di dalamnya, dapat memiliki atau mengambil posisi atas aset keuangan yang tercantum dalam laporan ini dan dapat melakukan atau sedang menjajaki jasa perantara atau jasa investasi lainnya dengan perusahaan-perusahaan yang aset keuangannya tercantum dalam laporan ini, termasuk dengan pihak-pihak di luar laporan ini.

Prudential Indonesia adalah bagian dari Prudential plc, sebuah grup perusahaan jasa keuangan terkemuka dari Inggris. Grup Prudential pada tanggal 31 Desember 2015 memiliki total aset kelolaan sebesar lebih dari £ 509 miliar (Rp 10,334 triliun). Prudential Indonesia dan Prudential plc tidak memiliki afiliasi apapun dengan Prudential Financial Inc, suatu perusahaan yang berdomisili di Amerika Serikat.

PRUlink US Dollar Fixed Income Fund (DFF)

Tujuan Investasi

PRUlink US Dollar Fixed Income Fund adalah dana investasi jangka menengah dan panjang yang bertujuan untuk mendapatkan hasil investasi yang optimal melalui penempatan dana dalam mata uang US Dollar pada instrument investasi seperti obligasi dan instrument pasar uang.

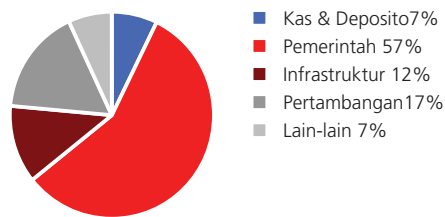
Tolok Ukur Kinerja

90% JP Morgan EMBIG Indonesia Index
10% Rata-rata 6 bulan Deposito

Ulasan Manajer Investasi

Notulensi rapat kebijakan moneter bank sentral Amerika Serikat (AS) pada bulan April menyebutkan bahwa kenaikan tingkat bunga AS dapat terjadi di bulan Juni jika pertumbuhan ekonomi AS mengalami peningkatan di kuartal kedua tahun 2016. Mengantisipasi hal tersebut, imbal hasil surat utang AS bertenor 10 tahun meningkat menjadi 1.85% di bulan Mei dari 1,83% yang tercatat di bulan sebelumnya, sementara indeks obligasi JPM EMBIG Indonesia mengalami penurunan sebesar 0,14% dalam sebulan. Sepanjang bulan Mei, rupiah terdepresiasi 3.11% terhadap dollar AS, pelemahan bulanan terbesar dalam kurun waktu delapan bulan terakhir. Di akhir bulan, nilai tukar rupiah berada pada posisi Rp13,615/US\$.

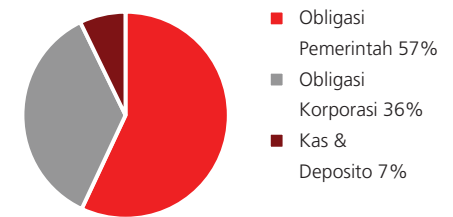
Alokasi Sektor Portofolio



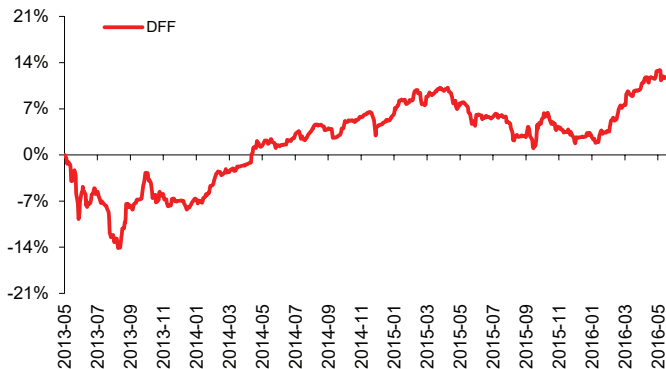
Kepemilikan Terbesar Tiap Sektor

PT Bank Internasional Indonesia Tbk
Republic Of Indonesia '35
Majapahit Holding BV Tahun 2020
Pertamina Tahun 2022
Bank Rakyat Indonesia Tahun 2018

Alokasi Aset Portofolio



Kinerja Kumulatif – 3 Tahun Terakhir



Kinerja Bulanan – 3 Tahun Terakhir



Informasi Lainnya

Kode Bloomberg	Harga Unit	Dana Kelolaan (juta)	Tanggal Peluncuran	Mata Uang	Biaya Pengelolaan (Tahunan)	Frekuensi Valuasi	Minimum Premi Dasar	Tingkat Risiko
PRUSDFI:IJ	US\$ 2,99434	US\$ 133,62	05-Apr-1999	US Dollar	1,00%	Harian	US\$ 1,000/tahun	Menengah

Kinerja Investasi

Fund	1 Bulan	3 Bulan	YTD	1 Tahun	Kinerja Disetahunkan		
					3 Tahun	5 Tahun	Sejak Terbit
Fund	0,16%	6,11%	8,85%	3,68%	3,79%	4,47%	6,61%
Benchmark	-0,12%	5,57%	9,14%	5,10%	4,85%	5,18%	7,14%

Tentang Manajer Investasi

Eastspring Investments, bagian dari Prudential Corporation Asia, adalah bisnis pengelolaan dana Prudential di Asia. Eastspring Investments adalah salah satu pengelola dana terbesar di Asia yang beroperasi pada 12 market, dengan sekitar 2.000 karyawan di Asia dan sekitar £ 85,3 miliar (Rp 1.788 triliun) pada aset kelolaan (per 30 Juni 2015). Eastspring Investments beroperasi di Indonesia, Jepang, Malaysia, Singapura, Korea Selatan, Taiwan, Hong Kong, Uni Emirat Arab, Amerika Serikat dan Vietnam, serta memiliki operasi usaha patungan di India, China dan Hong Kong.

• Laporan ini hanya merupakan informasi yang disebarluaskan untuk kalangan sendiri dan ditujukan bagi para pemegang polis dan calon pemegang polis PT Prudential Life Assurance (Prudential Indonesia). Laporan ini tidak diperbolehkan untuk dicetak, dibagikan, atau direproduksi atau didistribusikan secara keseluruhan atau sebagian kepada orang lain tanpa izin tertulis dari Prudential Indonesia. Data yang disajikan dalam laporan ini sesuai dengan periode laporan, dan dapat berubah dari waktu ke waktu. Kinerja masa lalu dan perkiraan yang dibuat bukan merupakan indikasi kinerja yang akan datang. Nilai dan hasil investasi bisa naik atau turun. Laporan ini bukan merupakan penawaran atau ajakan melakukan pemesanan, pembelian, atau penjualan aset-aset keuangan yang tertulis di dalamnya. Penerima laporan ini sebaiknya mencari nasihat seorang ahli keuangan sebelum memutuskan untuk berinvestasi. Prudential Indonesia tidak memberikan pertimbangan dan tidak akan melakukan investigasi atas tujuan investasi, kondisi keuangan, atau kebutuhan tertentu dari penerima laporan ini, sehingga tidak ada jaminan dan kewajiban apapun yang akan kami berikan atau terima atas kerugian yang timbul secara langsung maupun tidak langsung yang diderita oleh penerima laporan ini karena informasi, opini,

atau estimasi yang ada dalam laporan ini. Prudential Indonesia dan semua perusahaan yang terkait dan berafiliasi dengannya, termasuk jajaran direksi dan staf di dalamnya, dapat memiliki atau mengambil posisi atas aset keuangan yang tercantum dalam laporan ini dan dapat melakukan atau sedang menjajaki jasa perantara atau jasa investasi lainnya dengan perusahaan-perusahaan yang aset keuangannya tercantum dalam laporan ini, termasuk dengan pihak-pihak di luar laporan ini.

• Prudential Indonesia adalah bagian dari Prudential plc, sebuah grup perusahaan jasa keuangan terkemuka dari Inggris. Grup Prudential pada tanggal 31 Desember 2015 memiliki total aset kelolaan sebesar lebih dari £ 509 miliar (Rp 10,334 triliun). Prudential Indonesia dan Prudential plc tidak memiliki afiliasi apapun dengan Prudential Financial Inc, suatu perusahaan yang berdomisili di Amerika Serikat.

PRUlink Syariah Rupiah Equity Fund (SEF)

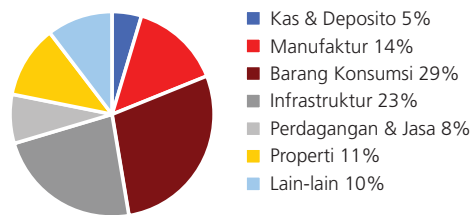
Tujuan Investasi

PRUlink Syariah Rupiah Equity Fund adalah dana investasi yang bertujuan untuk mendapatkan hasil investasi yang optimal dalam jangka panjang melalui penempatan dana pada saham-saham berkualitas yang sesuai dengan prinsip syariah, yang diperdagangkan di Bursa Efek Indonesia.

Tolok Ukur Kinerja

98% Jakarta Islamic Index (JAKISL)
2% 1 bulan Deposito Syariah

Alokasi Sektor Portofolio



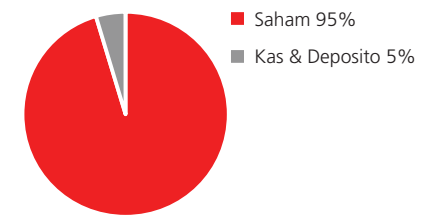
Ulasan Manajer Investasi

Di bulan Mei, Jakarta Islamic Index (JAKISL) berbalik arah dari koreksi tajam yang terjadi sebelumnya dan ditutup hanya melemah 0,68% seiring harapan atas kebijakan pemerintah terkait pengampunan pajak serta potensi kenaikan peringkat utang Indonesia dari lembaga pemeringkat S&P. Dua sektor yang membukukan kinerja terbaik adalah infrastruktur dan properti, sedangkan sektor industri dasar dan pertanian adalah pencetak kerugian terbesar. Angka inflasi tahunan bulan Mei berada di level terendah sejak Desember 2009. Indeks harga konsumen meningkat dengan laju tahunan sebesar 3,33%, lebih rendah dari 3,60% yang tercatat di April. Secara basis bulanan, inflasi pada bulan Mei mencapai 0,24% akibat kenaikan beberapa harga pangan seperti ayam broiler, gula dan minyak goreng.

Kepemilikan Terbesar Tiap Sektor

PT Bank Danamon Indonesia Tbk (Syariah)
PT Astra International Tbk
PT Unilever Indonesia Tbk
PT Telekomunikasi Indonesia (Persero) Tbk
PT United Tractor Tbk
PT Bumi Serpong Damai Tbk
PT Indocement Tunggul Prakarsa Tbk

Alokasi Aset Portofolio



Kinerja Kumulatif – 3 Tahun Terakhir



Kinerja Bulanan – 3 Tahun Terakhir



Informasi Lainnya

Kode Bloomberg	Harga Unit	Dana Kelolaan (triliun)	Tanggal Peluncuran	Mata Uang	Biaya Pengelolaan (Tahunan)	Frekuensi Valuasi	Minimum Premi Dasar	Tingkat Risiko
PRUSREQ:IJ	Rp 2.043,59	Rp 4,34	05-Sep-2007	Rupiah	1,75%	Harian	Rp 4,8 juta/tahun	Tinggi

Kinerja Investasi

	1 Bulan	3 Bulan	YTD	1 Tahun	Kinerja Disetahunkan		
					3 Tahun	5 Tahun	Sejak Terbit
Fund	0,33%	1,71%	7,18%	-8,20%	-2,33%	5,62%	8,53%
Benchmark	-0,65%	1,10%	7,44%	-6,78%	-1,20%	4,15%	6,69%

Tentang Manajer Investasi

Eastspring Investments, bagian dari Prudential Corporation Asia, adalah bisnis pengelolaan dana Prudential di Asia. Eastspring Investments adalah salah satu pengelola dana terbesar di Asia yang beroperasi pada 12 market, dengan sekitar 2.000 karyawan di Asia dan sekitar £ 85,3 miliar (Rp 1.788 triliun) pada aset kelolaan (per 30 Juni 2015). Eastspring Investments beroperasi di Indonesia, Jepang, Malaysia, Singapura, Korea Selatan, Taiwan, Hong Kong, Uni Emirat Arab, Amerika Serikat dan Vietnam, serta memiliki operasi usaha patungan di India, China dan Hong Kong.

• Laporan ini hanya merupakan informasi yang disebarluaskan untuk kalangan sendiri dan ditujukan bagi para pemegang polis dan calon pemegang polis PT Prudential Life Assurance (Prudential Indonesia). Laporan ini tidak diperbolehkan untuk dicetak, dibagikan, atau direproduksi atau didistribusikan secara keseluruhan atau sebagian kepada orang lain tanpa izin tertulis dari Prudential Indonesia. Data yang disajikan dalam laporan ini sesuai dengan periode laporan, dan dapat berubah dari waktu ke waktu. Kinerja masa lalu dan perkiraan yang dibuat bukan merupakan indikasi kinerja yang akan datang. Nilai dan hasil investasi bisa naik atau turun. Laporan ini bukan merupakan penawaran atau ajakan melakukan pemesanan, pembelian, atau penjualan aset-aset keuangan yang tertulis di dalamnya. Penerima laporan ini sebaiknya mencari nasihat seorang ahli keuangan sebelum memutuskan untuk berinvestasi. Prudential Indonesia tidak memberikan pertimbangan dan tidak akan melakukan investigasi atas tujuan investasi, kondisi keuangan, atau kebutuhan tertentu dari penerima laporan ini, sehingga tidak ada jaminan dan kewajiban apapun yang akan kami berikan atau terima atas kerugian yang timbul secara langsung maupun tidak langsung yang diderita oleh penerima laporan ini karena informasi, opini,

atau estimasi yang ada dalam laporan ini. Prudential Indonesia dan semua perusahaan yang terkait dan berafiliasi dengannya, termasuk jajaran direksi dan staf di dalamnya, dapat memiliki atau mengambil posisi atas aset keuangan yang tercantum dalam laporan ini dan dapat melakukan atau sedang menjajaki jasa perantara atau jasa investasi lainnya dengan perusahaan-perusahaan yang aset keuangannya tercantum dalam laporan ini, termasuk dengan pihak-pihak di luar laporan ini.

• Prudential Indonesia adalah bagian dari Prudential plc, sebuah grup perusahaan jasa keuangan terkemuka dari Inggris. Grup Prudential pada tanggal 31 Desember 2015 memiliki total aset kelolaan sebesar lebih dari £ 509 miliar (Rp 10,334 triliun). Prudential Indonesia dan Prudential plc tidak memiliki afiliasi apapun dengan Prudential Financial Inc, suatu perusahaan yang berdomisili di Amerika Serikat.

PRUlink Syariah Rupiah Cash & Bond Fund (SCBF)

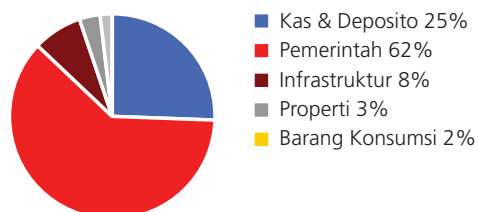
Tujuan Investasi

PRUlink Syariah Rupiah Cash & Bond Fund adalah dana investasi jangka menengah dan panjang yang bertujuan untuk mendapatkan hasil investasi yang optimal melalui penempatan dana dalam mata uang Rupiah pada instrumen pendapatan tetap seperti obligasi syariah dan instrumen pasar uang syariah.

Tolok Ukur Kinerja

77% IBPA Sukuk Bond Index
23% 1 bulan Deposito Syariah

Alokasi Sektor Portofolio



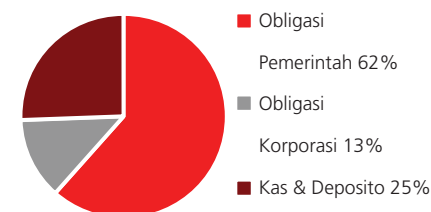
Ulasan Manajer Investasi

IBPA Sukuk Bond Index mengakhiri bulan Mei dengan penguatan tipis sebesar 0,02% di tengah pelemahan nilai tukar rupiah terhadap dollar AS menjelang rapat kebijakan suku bunga bank sentral Amerika Serikat di Juni. Sepanjang bulan Mei, rupiah terdepresiasi 3.11% terhadap dollar AS, pelemahan bulanan terbesar dalam kurun waktu delapan bulan terakhir. Angka inflasi tahunan bulan Mei berada di level terendah sejak Desember 2009. Indeks harga konsumen meningkat dengan laju tahunan sebesar 3,33%, lebih rendah dari 3,60% yang tercatat di April. Secara basis bulanan, inflasi pada bulan Mei mencapai 0,24% akibat kenaikan beberapa harga pangan seperti ayam broiler, gula dan minyak goreng.

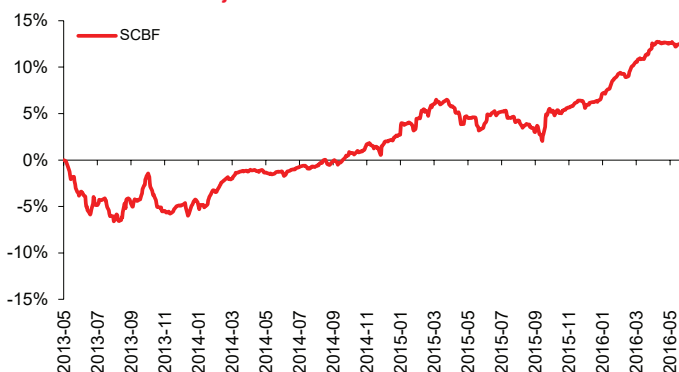
Kepemilikan Terbesar Tiap Sektor

PT Bank Permata Tbk (Syariah)
Sukuk Negara Retail Seri SR-006
Sukuk Ijarah Indosat V 2012
Sukuk Ijarah I Summarecon Agung I 2013
Sukuk Mudharabah II Mayora Indah 2012

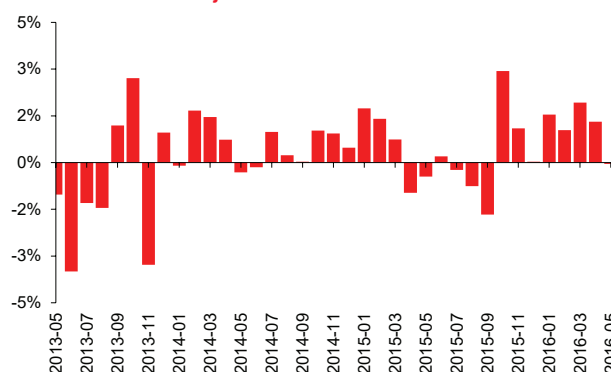
Alokasi Aset Portofolio



Kinerja Kumulatif – 3 Tahun Terakhir



Kinerja Bulanan – 3 Tahun Terakhir



Informasi Lainnya

Kode Bloomberg	Harga Unit	Dana Kelolaan (miliar)	Tanggal Peluncuran	Mata Uang	Biaya Pengelolaan (Tahunan)	Frekuensi Valuasi	Minimum Premi Dasar	Tingkat Risiko
PRUSRCB:IJ	Rp 1.664,90	Rp 313,19	05-Sep-2007	Rupiah	1,00%	Harian	Rp 4,8 juta/tahun	Menengah

Kinerja Investasi

Fund	1 Bulan	3 Bulan	YTD	1 Tahun	Kinerja Disetahunkan		
					3 Tahun	5 Tahun	Sejak Terbit
Fund	-0,05%	3,22%	5,90%	7,54%	4,00%	4,52%	6,02%
Benchmark	0,03%	3,19%	5,77%	7,01%	3,68%	5,92%	7,76%

Tentang Manajer Investasi

Eastspring Investments, bagian dari Prudential Corporation Asia, adalah bisnis pengelolaan dana Prudential di Asia. Eastspring Investments adalah salah satu pengelola dana terbesar di Asia yang beroperasi pada 12 market, dengan sekitar 2.000 karyawan di Asia dan sekitar £ 85,3 miliar (Rp 1.788 triliun) pada aset kelolaan (per 30 Juni 2015). Eastspring Investments beroperasi di Indonesia, Jepang, Malaysia, Singapura, Korea Selatan, Taiwan, Hong Kong, Uni Emirat Arab, Amerika Serikat dan Vietnam, serta memiliki operasi usaha patungan di India, China dan Hong Kong.

Laporan ini hanya merupakan informasi yang disebarluaskan untuk kalangan sendiri dan ditujukan bagi para pemegang polis dan calon pemegang polis PT Prudential Life Assurance (Prudential Indonesia). Laporan ini tidak diperbolehkan untuk dicetak, dibagikan, atau direproduksi atau didistribusikan secara keseluruhan atau sebagian kepada orang lain tanpa izin tertulis dari Prudential Indonesia. Data yang disajikan dalam laporan ini sesuai dengan periode laporan, dan dapat berubah dari waktu ke waktu. Kinerja masa lalu dan perkiraan yang dibuat bukan merupakan indikasi kinerja yang akan datang. Nilai dan hasil investasi bisa naik atau turun. Laporan ini bukan merupakan penawaran atau ajakan melakukan pemesanan, pembelian, atau penjualan aset-aset keuangan yang tertulis di dalamnya. Penerima laporan ini sebaiknya mencari nasihat seorang ahli keuangan sebelum memutuskan untuk berinvestasi. Prudential Indonesia tidak memberikan pertimbangan dan tidak akan melakukan investigasi atas tujuan investasi, kondisi keuangan, atau kebutuhan tertentu dari penerima laporan ini, sehingga tidak ada jaminan dan kewajiban apapun yang akan kami berikan atau terima atas kerugian yang timbul secara langsung maupun tidak langsung yang diderita oleh penerima laporan ini karena informasi, opini,

atau estimasi yang ada dalam laporan ini. Prudential Indonesia dan semua perusahaan yang terkait dan berafiliasi dengannya, termasuk jajaran direksi dan staf di dalamnya, dapat memiliki atau mengambil posisi atas aset keuangan yang tercantum dalam laporan ini dan dapat melakukan atau sedang menjajaki jasa perantara atau jasa investasi lainnya dengan perusahaan-perusahaan yang aset keuangannya tercantum dalam laporan ini, termasuk dengan pihak-pihak di luar laporan ini.

Prudential Indonesia adalah bagian dari Prudential plc, sebuah grup perusahaan jasa keuangan terkemuka dari Inggris. Grup Prudential pada tanggal 31 Desember 2015 memiliki total aset kelolaan sebesar lebih dari £ 509 miliar (Rp 10,334 triliun). Prudential Indonesia dan Prudential plc tidak memiliki afiliasi apapun dengan Prudential Financial Inc, suatu perusahaan yang berdomisili di Amerika Serikat.

PRUlink Syariah Rupiah Managed Fund (SMF)

Tujuan Investasi

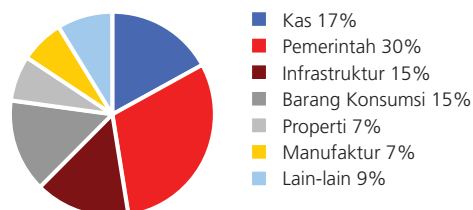
PRUlink Syariah Rupiah Managed Fund adalah dana investasi jangka menengah dan panjang yang bertujuan untuk mendapatkan hasil investasi yang optimal melalui penempatan dana dalam mata uang Rupiah pada instrument investasi seperti obligasi, saham dan instrumen pasar uang yang sesuai dengan prinsip syariah.

Tolok Ukur Kinerja

50% Syariah Rupiah Equity Fund (SEF)

50% Syariah Rupiah Cash & Bond Fund (SCBF)

Alokasi Sektor Portofolio



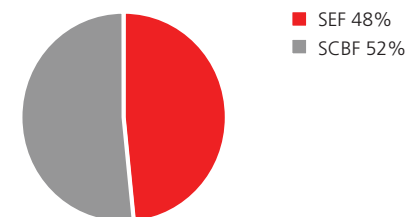
Ulasan Manajer Investasi

Di bulan Mei, Jakarta Islamic Index (JAKISL) berbalik arah dari koreksi tajam yang terjadi sebelumnya dan ditutup hanya melemah 0,68% seiring harapan atas kebijakan pemerintah terkait pengampunan pajak serta potensi kenaikan peringkat utang Indonesia dari lembaga pemeringkat S&P. Sementara itu, IBPA Sukuk Bond Index mengakhiri bulan Mei dengan penguatan tipis sebesar 0,02% di tengah pelemahan nilai tukar rupiah terhadap dollar AS menjelang rapat kebijakan suku bunga bank sentral Amerika Serikat di Juni. Sepanjang bulan Mei, rupiah terdepresiasi 3,11% terhadap dollar AS. Angka inflasi tahunan bulan Mei berada di level terendah sejak Desember 2009. Indeks harga konsumen meningkat dengan laju tahunan sebesar 3,33%, lebih rendah dari 3,60% yang tercatat di April.

Kepemilikan Terbesar Tiap Sektor

PT Bank Danamon Indonesia Tbk (Syariah)
Sukuk Negara Retail Seri SR-006
PT Telekomunikasi Indonesia (Persero) Tbk
PT Unilever Indonesia Tbk
PT Bumi Serpong Damai Tbk
PT Astra International Tbk
PT Indocement Tunggul Prakarsa Tbk

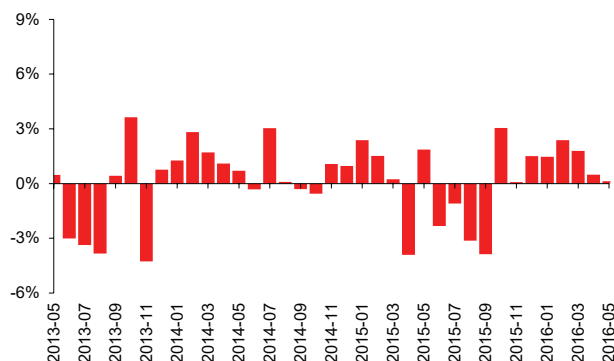
Alokasi Aset Portofolio



Kinerja Kumulatif – 3 Tahun Terakhir



Kinerja Bulanan – 3 Tahun Terakhir



Informasi Lainnya

Kode Bloomberg	Harga Unit	Dana Kelolaan (miliar)	Tanggal Peluncuran	Mata Uang	Biaya Pengelolaan (Tahunan)	Frekuensi Valuasi	Minimum Premi Dasar	Tingkat Risiko
PRUSRMG:IJ	Rp 2.053,63	Rp 560,66	05-Sep-2007	Rupiah	1,50%	Harian	Rp 4,8 juta/tahun	Menengah Tinggi

Kinerja Investasi

	1 Bulan	3 Bulan	YTD	1 Tahun	Kinerja Disetahunkan		
					3 Tahun	5 Tahun	Sejak Terbit
Fund	0,13%	2,42%	6,40%	0,19%	1,20%	5,38%	8,60%
Benchmark	-0,29%	2,20%	6,76%	0,46%	1,77%	5,60%	8,05%

Tentang Manajer Investasi

Eastspring Investments, bagian dari Prudential Corporation Asia, adalah bisnis pengelolaan dana Prudential di Asia. Eastspring Investments adalah salah satu pengelola dana terbesar di Asia yang beroperasi pada 12 market, dengan sekitar 2.000 karyawan di Asia dan sekitar £ 85,3 miliar (Rp 1.788 triliun) pada aset kelolaan (per 30 Juni 2015). Eastspring Investments beroperasi di Indonesia, Jepang, Malaysia, Singapura, Korea Selatan, Taiwan, Hong Kong, Uni Emirat Arab, Amerika Serikat dan Vietnam, serta memiliki operasi usaha patungan di India, China dan Hong Kong.

• Laporan ini hanya merupakan informasi yang disebarluaskan untuk kalangan sendiri dan ditujukan bagi para pemegang polis dan calon pemegang polis PT Prudential Life Assurance (Prudential Indonesia). Laporan ini tidak diperbolehkan untuk dicetak, dibagikan, atau direproduksi atau didistribusikan secara keseluruhan atau sebagian kepada orang lain tanpa izin tertulis dari Prudential Indonesia. Data yang disajikan dalam laporan ini sesuai dengan periode laporan, dan dapat berubah dari waktu ke waktu. Kinerja masa lalu dan perkiraan yang dibuat bukan merupakan indikasi kinerja yang akan datang. Nilai dan hasil investasi bisa naik atau turun. Laporan ini bukan merupakan penawaran atau ajakan melakukan pemesanan, pembelian, atau penjualan aset-aset keuangan yang tertulis di dalamnya. Penerima laporan ini sebaiknya mencari nasihat seorang ahli keuangan sebelum memutuskan untuk berinvestasi. Prudential Indonesia tidak memberikan pertimbangan dan tidak akan melakukan investigasi atas tujuan investasi, kondisi keuangan, atau kebutuhan tertentu dari penerima laporan ini, sehingga tidak ada jaminan dan kewajiban apapun yang akan kami berikan atau terima atas kerugian yang timbul secara langsung maupun tidak langsung yang diderita oleh penerima laporan ini karena informasi, opini,

atau estimasi yang ada dalam laporan ini. Prudential Indonesia dan semua perusahaan yang terkait dan berafiliasi dengannya, termasuk jajaran direksi dan staf di dalamnya, dapat memiliki atau mengambil posisi atas aset keuangan yang tercantum dalam laporan ini dan dapat melakukan atau sedang menjajaki jasa perantara atau jasa investasi lainnya dengan perusahaan-perusahaan yang aset keuangannya tercantum dalam laporan ini, termasuk dengan pihak-pihak di luar laporan ini.

• Prudential Indonesia adalah bagian dari Prudential plc, sebuah grup perusahaan jasa keuangan terkemuka dari Inggris. Grup Prudential pada tanggal 31 Desember 2015 memiliki total aset kelolaan sebesar lebih dari £ 509 miliar (Rp 10,334 triliun). Prudential Indonesia dan Prudential plc tidak memiliki afiliasi apapun dengan Prudential Financial Inc, suatu perusahaan yang berdomisili di Amerika Serikat.

PRUlink Rupiah Indonesia Greater China Equity Fund (RGCF)

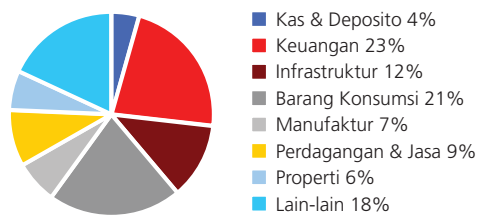
Tujuan Investasi

PRUlink Rupiah Indonesia Greater China Equity Fund bertujuan untuk memaksimalkan total pengembalian investasi dalam jangka panjang dengan berinvestasi terutama, secara langsung dan/atau tidak langsung, pada efek bersifat ekuitas dari perusahaan-perusahaan yang tercatat, didirikan, atau melakukan kegiatan operasional utama di Indonesia dan wilayah Greater China (China, Hong Kong, dan Taiwan).

Tolok Ukur Kinerja

76% Indeks Harga Saham Gabungan
19% MSCI Golden Dragon Index
5% Rata-rata 6 bulan Deposito

Alokasi Sektor Portofolio



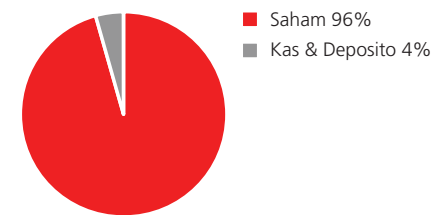
Ulasan Manajer Investasi

Di bulan Mei, Indeks Harga Saham Gabungan (IHSG) berhasil berbalik arah dari koreksi tajam yang terjadi sebelumnya dan ditutup hanya melemah 0,86% seiring harapan atas kebijakan pemerintah terkait pengampunan pajak serta potensi kenaikan peringkat utang Indonesia dari lembaga pemeringkat S&P. Sementara itu, MSCI Golden Dragon Index melemah tipis sebesar 0.1% dalam mata uang dollar AS di bulan Mei. Pasar saham Taiwan menjadi satu-satunya pasar di kawasan Greater China yang membukukan keuntungan ditopang oleh data ekonomi kuartal pertama negara tersebut yang lebih baik dari perkiraan. Pemerintah Taiwan akan membentuk dana inovasi senilai USD 3,1 miliar bagi lima industri utama, termasuk teknologi ramah lingkungan, biomedis dan pertahanan-kedirgantaraan.

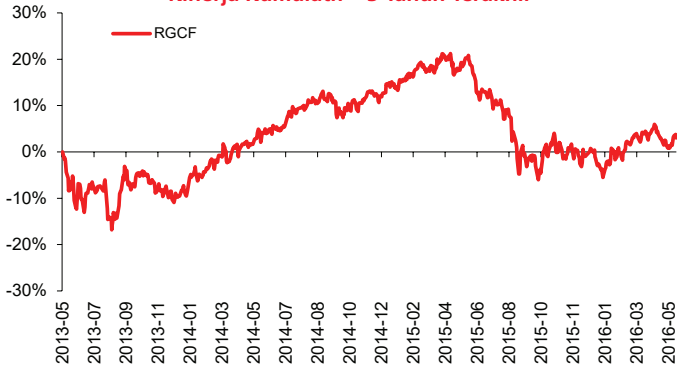
Kepemilikan Terbesar Tiap Sektor

PT Bank UOB Indonesia
PT Bank Central Asia Tbk
PT Telekomunikasi Indonesia (Persero) Tbk
PT Kalbe Farma Tbk
PT Astra International Tbk
PT Intermedia Capital Tbk
PT Wijaya Karya (Persero) Tbk
PT Indocement Tunggul Prakarsa Tbk

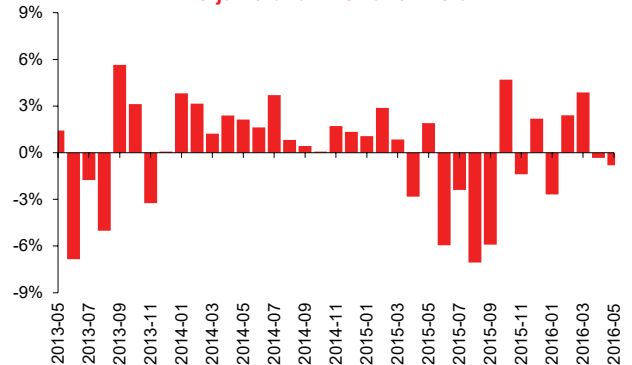
Alokasi Aset Portofolio



Kinerja Kumulatif – 3 Tahun Terakhir



Kinerja Bulanan – 3 Tahun Terakhir



Informasi Lainnya

Kode Bloomberg	Harga Unit	Dana Kelolaan (triliun)	Tanggal Peluncuran	Mata Uang	Biaya Pengelolaan (Tahunan)	Frekuensi Valuasi	Minimum Premi Dasar	Tingkat Risiko
PRRUGC:IJ	Rp 1.131,52	Rp 1,44	13-Feb-2013	Rupiah	1,75%	Harian	Rp 4,8 juta/tahun	Tinggi

Kinerja Investasi

	1 Bulan	3 Bulan	YTD	1 Tahun	Kinerja Disetahunkan		
					3 Tahun	5 Tahun	Sejak Terbit
Fund	-0,81%	2,70%	2,36%	-13,30%	1,00%	n/a	3,82%
Benchmark	-0,06%	2,46%	2,86%	-9,97%	-9,22%	n/a	-6,55%

Tentang Manajer Investasi

Eastspring Investments, bagian dari Prudential Corporation Asia, adalah bisnis pengelolaan dana Prudential di Asia. Eastspring Investments adalah salah satu pengelola dana terbesar di Asia yang beroperasi pada 12 market, dengan sekitar 2.000 karyawan di Asia dan sekitar £ 85,3 miliar (Rp 1.788 triliun) pada aset kelolaan (per 30 Juni 2015). Eastspring Investments beroperasi di Indonesia, Jepang, Malaysia, Singapura, Korea Selatan, Taiwan, Hong Kong, Uni Emirat Arab, Amerika Serikat dan Vietnam, serta memiliki operasi usaha patungan di India, China dan Hong Kong.

Laporan ini hanya merupakan informasi yang disebarluaskan untuk kalangan sendiri dan ditujukan bagi para pemegang polis dan calon pemegang polis PT Prudential Life Assurance (Prudential Indonesia). Laporan ini tidak diperbolehkan untuk dicetak, dibagikan, atau direproduksi atau didistribusikan secara keseluruhan atau sebagian kepada orang lain tanpa izin tertulis dari Prudential Indonesia. Data yang disajikan dalam laporan ini sesuai dengan periode laporan, dan dapat berubah dari waktu ke waktu. Kinerja masa lalu dan perkiraan yang dibuat bukan merupakan indikasi kinerja yang akan datang. Nilai dan hasil investasi bisa naik atau turun. Laporan ini bukan merupakan penawaran atau ajakan melakukan pemesanan, pembelian, atau penjualan aset-aset keuangan yang tertulis di dalamnya. Penerima laporan ini sebaiknya mencari nasihat seorang ahli keuangan sebelum memutuskan untuk berinvestasi. Prudential Indonesia tidak memberikan pertimbangan dan tidak akan melakukan investigasi atas tujuan investasi, kondisi keuangan, atau kebutuhan tertentu dari penerima laporan ini, sehingga tidak ada jaminan dan kewajiban apapun yang akan kami berikan atau terima atas kerugian yang timbul secara langsung maupun tidak langsung yang diderita oleh penerima laporan ini karena informasi, opini,

atau estimasi yang ada dalam laporan ini. Prudential Indonesia dan semua perusahaan yang terkait dan berafiliasi dengannya, termasuk jajaran direksi dan staf di dalamnya, dapat memiliki atau mengambil posisi atas aset keuangan yang tercantum dalam laporan ini dan dapat melakukan atau sedang menjajaki jasa perantara atau jasa investasi lainnya dengan perusahaan-perusahaan yang aset keuangannya tercantum dalam laporan ini, termasuk dengan pihak-pihak di luar laporan ini.

Prudential Indonesia adalah bagian dari Prudential plc, sebuah grup perusahaan jasa keuangan terkemuka dari Inggris. Grup Prudential pada tanggal 31 Desember 2015 memiliki total aset kelolaan sebesar lebih dari £ 509 miliar (Rp 10,334 triliun). Prudential Indonesia dan Prudential plc tidak memiliki afiliasi apapun dengan Prudential Financial Inc, suatu perusahaan yang berdomisili di Amerika Serikat.

PRUlink US Dollar Indonesia Greater China Equity Fund (DGCF)

Tujuan Investasi

PRUlink Dollar Indonesia Greater China Equity Fund bertujuan untuk memaksimalkan total pengembalian investasi dalam jangka panjang dengan berinvestasi terutama, secara langsung dan/atau tidak langsung, pada efek bersifat ekuitas dari perusahaan-perusahaan yang tercatat, didirikan, atau melakukan kegiatan operasional utama di Indonesia dan wilayah Greater China (China, Hong Kong, dan Taiwan).

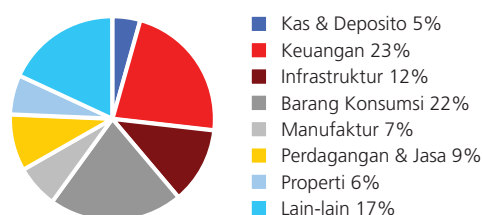
Tolok Ukur Kinerja

76% Indeks Harga Saham Gabungan
19% MSCI Golden Dragon Index
5% Rata-rata 6 bulan Deposito

Ulasan Manajer Investasi

Di bulan Mei, Indeks Harga Saham Gabungan (IHSG) berhasil berbalik arah dari koreksi tajam yang terjadi sebelumnya dan ditutup hanya melemah 0,86% seiring harapan atas kebijakan pemerintah terkait pengampunan pajak serta potensi kenaikan peringkat utang Indonesia dari lembaga pemeringkat S&P. Sementara itu, MSCI Golden Dragon Index melemah tipis sebesar 0.1% dalam mata uang dollar AS di bulan Mei. Pasar saham Taiwan menjadi satu-satunya pasar di kawasan Greater China yang membukukan keuntungan ditopang oleh data ekonomi kuartal pertama negara tersebut yang lebih baik dari perkiraan. Pemerintah Taiwan akan membentuk dana inovasi senilai USD 3,1 miliar bagi lima industri utama, termasuk teknologi ramah lingkungan, biomedis dan pertahanan-kedirgantaraan.

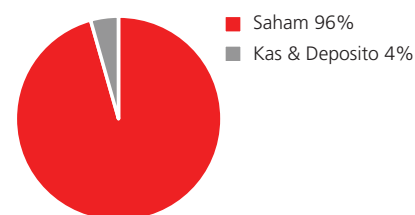
Alokasi Sektor Portofolio



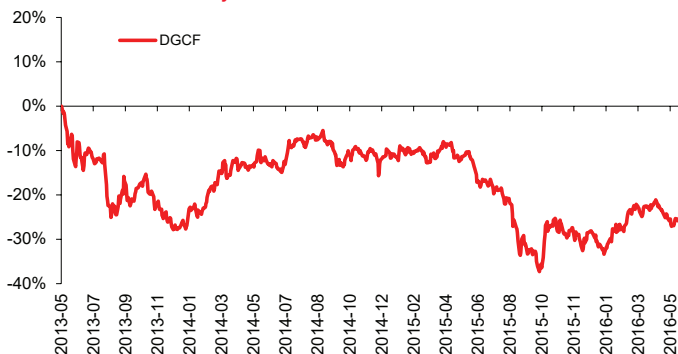
Kepemilikan Terbesar Tiap Sektor

PT Bank UOB Indonesia
PT Bank Central Asia Tbk
PT Telekomunikasi Indonesia (Persero) Tbk
PT Kalbe Farma Tbk
PT Astra International Tbk
PT Intermedia Capital Tbk
PT Wijaya Karya (Persero) Tbk
PT Indocement Tunggul Prakarsa Tbk

Alokasi Aset Portofolio



Kinerja Kumulatif – 3 Tahun Terakhir



Kinerja Bulanan – 3 Tahun Terakhir



Informasi Lainnya

Kode Bloomberg	Harga Unit	Dana Kelolaan (juta)	Tanggal Peluncuran	Mata Uang	Biaya Pengelolaan (Tahunan)	Frekuensi Valuasi	Minimum Premi Dasar	Tingkat Risiko
PRUSDG:J	US\$ 0,08311	US\$ 106,36	13-Feb-2013	US Dollar	1,75%	Harian	US\$ 1,000/tahun	Tinggi

Kinerja Investasi

	1 Bulan	3 Bulan	YTD	1 Tahun	Kinerja Disetahunkan		
					3 Tahun	5 Tahun	Sejak Terbit
Fund	-3,81%	1,05%	3,72%	-15,86%	-9,48%	n/a	-6,49%
Benchmark	-3,41%	0,46%	3,98%	-12,27%	-9,22%	n/a	-6,55%

Tentang Manajer Investasi

Eastspring Investments, bagian dari Prudential Corporation Asia, adalah bisnis pengelolaan dana Prudential di Asia. Eastspring Investments adalah salah satu pengelola dana terbesar di Asia yang beroperasi pada 12 market, dengan sekitar 2.000 karyawan di Asia dan sekitar £ 85,3 miliar (Rp 1.788 triliun) pada aset kelolaan (per 30 Juni 2015). Eastspring Investments beroperasi di Indonesia, Jepang, Malaysia, Singapura, Korea Selatan, Taiwan, Hong Kong, Uni Emirat Arab, Amerika Serikat dan Vietnam, serta memiliki operasi usaha patungan di India, China dan Hong Kong.

Laporan ini hanya merupakan informasi yang disebarluaskan untuk kalangan sendiri dan ditujukan bagi para pemegang polis dan calon pemegang polis PT Prudential Life Assurance (Prudential Indonesia). Laporan ini tidak diperbolehkan untuk dicetak, dibagikan, atau direproduksi atau didistribusikan secara keseluruhan atau sebagian kepada orang lain tanpa izin tertulis dari Prudential Indonesia. Data yang disajikan dalam laporan ini sesuai dengan periode laporan, dan dapat berubah dari waktu ke waktu. Kinerja masa lalu dan perkiraan yang dibuat bukan merupakan indikasi kinerja yang akan datang. Nilai dan hasil investasi bisa naik atau turun. Laporan ini bukan merupakan penawaran atau ajakan melakukan pemesanan, pembelian, atau penjualan aset-aset keuangan yang tertulis di dalamnya. Penerima laporan ini sebaiknya mencari nasihat seorang ahli keuangan sebelum memutuskan untuk berinvestasi. Prudential Indonesia tidak memberikan pertimbangan dan tidak akan melakukan investigasi atas tujuan investasi, kondisi keuangan, atau kebutuhan tertentu dari penerima laporan ini, sehingga tidak ada jaminan dan kewajiban apapun yang akan kami berikan atau terima atas kerugian yang timbul secara langsung maupun tidak langsung yang diderita oleh penerima laporan ini karena informasi, opini,

atau estimasi yang ada dalam laporan ini. Prudential Indonesia dan semua perusahaan yang terkait dan berafiliasi dengannya, termasuk jajaran direksi dan staf di dalamnya, dapat memiliki atau mengambil posisi atas aset keuangan yang tercantum dalam laporan ini dan dapat melakukan atau sedang menjajaki jasa perantara atau jasa investasi lainnya dengan perusahaan-perusahaan yang aset keuangannya tercantum dalam laporan ini, termasuk dengan pihak-pihak di luar laporan ini.

Prudential Indonesia adalah bagian dari Prudential plc, sebuah grup perusahaan jasa keuangan terkemuka dari Inggris. Grup Prudential pada tanggal 31 Desember 2015 memiliki total aset kelolaan sebesar lebih dari £ 509 miliar (Rp 10,334 triliun). Prudential Indonesia dan Prudential plc tidak memiliki afiliasi apapun dengan Prudential Financial Inc, suatu perusahaan yang berdomisili di Amerika Serikat.

PRUlink Rupiah Infrastructure & Consumer Equity Fund (RICEF)

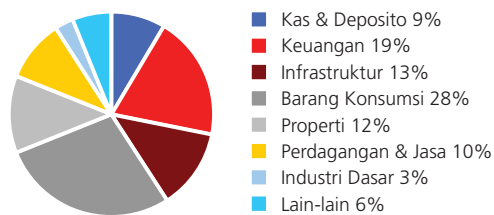
Tujuan Investasi

PRUlink Rupiah Infrastructure & Consumer Equity Fund adalah dana investasi yang bertujuan untuk mendapatkan hasil investasi yang optimal dalam jangka panjang dengan berinvestasi, secara langsung dan/atau tidak langsung, pada saham dan efek bersifat ekuitas lainnya di sektor infrastruktur, konsumsi serta sektor lainnya yang terkait.

Tolok Ukur Kinerja

98% Indeks Harga Saham Gabungan
2% Rata-rata 6 bulan Deposito

Alokasi Sektor Portofolio



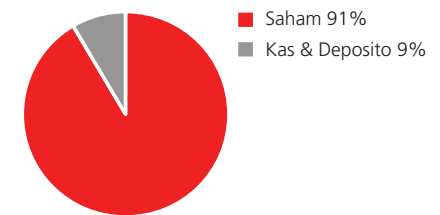
Ulasan Manajer Investasi

Di bulan Mei, Indeks Harga Saham Gabungan (IHSG) berhasil berbalik arah dari koreksi tajam yang terjadi sebelumnya dan ditutup hanya melemah 0,86% seiring harapan atas kebijakan pemerintah terkait pengampunan pajak serta potensi kenaikan peringkat utang Indonesia dari lembaga pemeringkat S&P. Dua sektor yang membukukan kinerja terbaik adalah infrastruktur dan properti, sedangkan sektor industri dasar dan pertanian adalah pencetak kerugian terbesar. Angka inflasi tahunan bulan Mei berada di level terendah sejak Desember 2009. Indeks harga konsumen meningkat dengan laju tahunan sebesar 3,33%, lebih rendah dari 3,60% yang tercatat di April. Secara basis bulanan, inflasi pada bulan Mei mencapai 0,24% akibat kenaikan beberapa harga pangan seperti ayam broiler, gula dan minyak goreng.

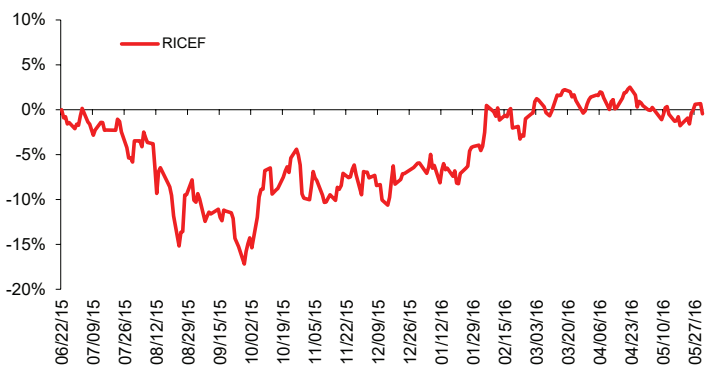
Kepemilikan Terbesar Tiap Sektor

PT Bank Internasional Indonesia Tbk
PT Bank Central Asia Tbk
PT Telekomunikasi Indonesia (Persero) Tbk
PT HM Sampoerna Tbk
PT Waskita Karya Tbk
PT Global Mediacom Tbk
PT Charoen Phokpand Indonesia Tbk
PT Astra International Tbk

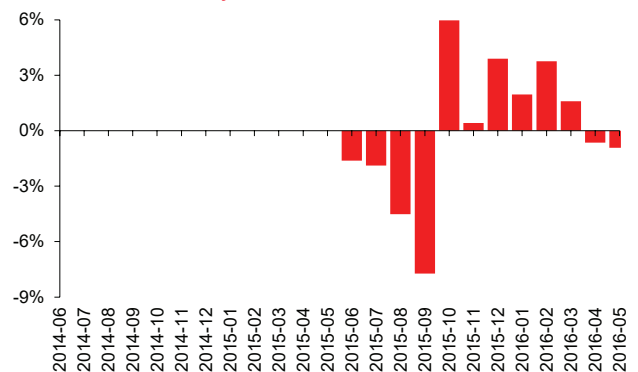
Alokasi Aset Portofolio



Kinerja Kumulatif – 3 Tahun Terakhir



Kinerja Bulanan – 3 Tahun Terakhir



Informasi Lainnya

Kode Bloomberg	Harga Unit	Dana Kelolaan (miliar)	Tanggal Peluncuran	Mata Uang	Biaya Pengelolaan (Tahunan)	Frekuensi Valuasi	Minimum Premi Dasar	Tingkat Risiko
PRURUCI:IJ	Rp 995,46	Rp 255,43	22-Jun-2015	Rupiah	2,00%	Harian	Rp 4,8 juta/tahun	Tinggi

Kinerja Investasi

	1 Bulan	3 Bulan	YTD	1 Tahun	Kinerja Disetahunkan		
					3 Tahun	5 Tahun	Sejak Terbit
Fund	-0,92%	0,02%	5,83%	n/a	n/a	n/a	-0,45%
Benchmark	-0,83%	0,56%	4,40%	n/a	n/a	n/a	-3,57%

Tentang Manajer Investasi

Eastspring Investments, bagian dari Prudential Corporation Asia, adalah bisnis pengelolaan dana Prudential di Asia. Eastspring Investments adalah salah satu pengelola dana terbesar di Asia yang beroperasi pada 12 market, dengan sekitar 2.000 karyawan di Asia dan sekitar £ 85,3 miliar (Rp 1.788 triliun) pada aset kelolaan (per 30 Juni 2015). Eastspring Investments beroperasi di Indonesia, Jepang, Malaysia, Singapura, Korea Selatan, Taiwan, Hong Kong, Uni Emirat Arab, Amerika Serikat dan Vietnam, serta memiliki operasi usaha patungan di India, China dan Hong Kong.

Laporan ini hanya merupakan informasi yang disebarluaskan untuk kalangan sendiri dan ditujukan bagi para pemegang polis dan calon pemegang polis PT Prudential Life Assurance (Prudential Indonesia). Laporan ini tidak diperbolehkan untuk dicetak, dibagikan, atau direproduksi atau didistribusikan secara keseluruhan atau sebagian kepada orang lain tanpa izin tertulis dari Prudential Indonesia. Data yang disajikan dalam laporan ini sesuai dengan periode laporan, dan dapat berubah dari waktu ke waktu. Kinerja masa lalu dan perkiraan yang dibuat bukan merupakan indikasi kinerja yang akan datang. Nilai dan hasil investasi bisa naik atau turun. Laporan ini bukan merupakan penawaran atau ajakan melakukan pemesanan, pembelian, atau penjualan aset-aset keuangan yang tertulis di dalamnya. Penerima laporan ini sebaiknya mencari nasihat seorang ahli keuangan sebelum memutuskan untuk berinvestasi. Prudential Indonesia tidak memberikan pertimbangan dan tidak akan melakukan investigasi atas tujuan investasi, kondisi keuangan, atau kebutuhan tertentu dari penerima laporan ini, sehingga tidak ada jaminan dan kewajiban apapun yang akan kami berikan atau terima atas kerugian yang timbul secara langsung maupun tidak langsung yang diderita oleh penerima laporan ini karena informasi, opini,

atau estimasi yang ada dalam laporan ini. Prudential Indonesia dan semua perusahaan yang terkait dan berafiliasi dengannya, termasuk jajaran direksi dan staf di dalamnya, dapat memiliki atau mengambil posisi atas aset keuangan yang tercantum dalam laporan ini dan dapat melakukan atau sedang menjajaki jasa perantara atau jasa investasi lainnya dengan perusahaan-perusahaan yang aset keuangannya tercantum dalam laporan ini, termasuk dengan pihak-pihak di luar laporan ini.

Prudential Indonesia adalah bagian dari Prudential plc, sebuah grup perusahaan jasa keuangan terkemuka dari Inggris. Grup Prudential pada tanggal 31 Desember 2015 memiliki total aset kelolaan sebesar lebih dari £ 509 miliar (Rp 10,334 triliun). Prudential Indonesia dan Prudential plc tidak memiliki afiliasi apapun dengan Prudential Financial Inc, suatu perusahaan yang berdomisili di Amerika Serikat.

PRUlink Syariah Rupiah Infrastructure & Consumer Equity Fund (SICEF)

Tujuan Investasi

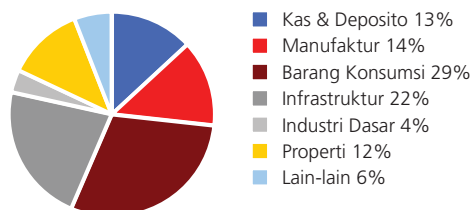
PRUlink Syariah Rupiah Infrastructure & Consumer Equity Fund adalah dana investasi yang bertujuan untuk mendapatkan hasil investasi yang optimal dalam jangka panjang dengan berinvestasi, secara langsung dan/atau tidak langsung, pada saham dan efek bersifat ekuitas lainnya yang sesuai dengan prinsip syariah di sektor infrastruktur, konsumsi serta sektor lainnya yang terkait.

Tolok Ukur Kinerja

98% Jakarta Islamic Index (JAKISL)

2% 1 bulan Deposito Syariah

Alokasi Sektor Portofolio



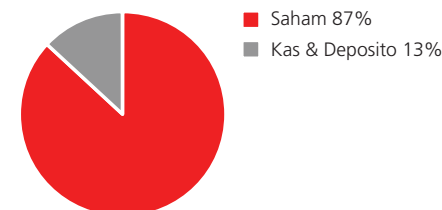
Ulasan Manajer Investasi

Di bulan Mei, Jakarta Islamic Index (JAKISL) berbalik arah dari koreksi tajam yang terjadi sebelumnya dan ditutup hanya melemah 0,68% seiring harapan atas kebijakan pemerintah terkait pengampunan pajak serta potensi kenaikan peringkat utang Indonesia dari lembaga pemeringkat S&P. Dua sektor yang membukukan kinerja terbaik adalah infrastruktur dan properti, sedangkan sektor industri dasar dan pertanian adalah pencetak kerugian terbesar. Angka inflasi tahunan bulan Mei berada di level terendah sejak Desember 2009. Indeks harga konsumen meningkat dengan laju tahunan sebesar 3,33%, lebih rendah dari 3,60% yang tercatat di April. Secara basis bulanan, inflasi pada bulan Mei mencapai 0,24% akibat kenaikan beberapa harga pangan seperti ayam broiler, gula dan minyak goreng.

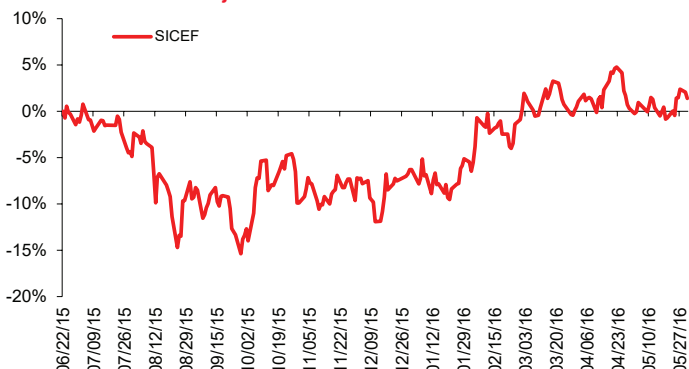
Kepemilikan Terbesar Tiap Sektor

PT Bank Danamon Indonesia Tbk (Syariah)
PT Astra International Tbk
PT Unilever Indonesia Tbk
PT Telekomunikasi Indonesia (Persero) Tbk
PT Indocement Tunggul Prakarsa Tbk
PT Waskita Karya Tbk
PT United Tractors Tbk

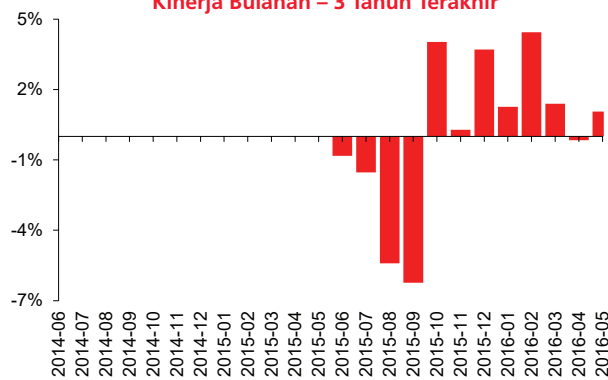
Alokasi Aset Portofolio



Kinerja Kumulatif – 3 Tahun Terakhir



Kinerja Bulanan – 3 Tahun Terakhir



Informasi Lainnya

Kode Bloomberg	Harga Unit	Dana Kelolaan (miliar)	Tanggal Peluncuran	Mata Uang	Biaya Pengelolaan (Tahunan)	Frekuensi Valuasi	Minimum Premi Dasar	Tingkat Risiko
PRUSRCI:IJ	Rp 1.013,80	Rp 52,00	22-Jun-2015	Rupiah	2,00%	Harian	Rp 4,8 juta/tahun	Tinggi

Kinerja Investasi

Fund	1 Bulan	3 Bulan	YTD	1 Tahun	Kinerja Disetahunkan		
					3 Tahun	5 Tahun	Sejak Terbit
Fund	1,06%	2,31%	5,83%	n/a	n/a	n/a	-0,45%
Benchmark	-0,65%	1,10%	7,44%	n/a	n/a	n/a	-2,50%

Tentang Manajer Investasi

Eastspring Investments, bagian dari Prudential Corporation Asia, adalah bisnis pengelolaan dana Prudential di Asia. Eastspring Investments adalah salah satu pengelola dana terbesar di Asia yang beroperasi pada 12 market, dengan sekitar 2.000 karyawan di Asia dan sekitar £ 85,3 miliar (Rp 1.788 triliun) pada aset kelolaan (per 30 Juni 2015). Eastspring Investments beroperasi di Indonesia, Jepang, Malaysia, Singapura, Korea Selatan, Taiwan, Hong Kong, Uni Emirat Arab, Amerika Serikat dan Vietnam, serta memiliki operasi usaha patungan di India, China dan Hong Kong.

Laporan ini hanya merupakan informasi yang disebarluaskan untuk kalangan sendiri dan ditujukan bagi para pemegang polis dan calon pemegang polis PT Prudential Life Assurance (Prudential Indonesia). Laporan ini tidak diperbolehkan untuk dicetak, dibagikan, atau direproduksi atau didistribusikan secara keseluruhan atau sebagian kepada orang lain tanpa izin tertulis dari Prudential Indonesia. Data yang disajikan dalam laporan ini sesuai dengan periode laporan, dan dapat berubah dari waktu ke waktu. Kinerja masa lalu dan perkiraan yang dibuat bukan merupakan indikasi kinerja yang akan datang. Nilai dan hasil investasi bisa naik atau turun. Laporan ini bukan merupakan penawaran atau ajakan melakukan pemesanan, pembelian, atau penjualan aset-aset keuangan yang tertulis di dalamnya. Penerima laporan ini sebaiknya mencari nasihat seorang ahli keuangan sebelum memutuskan untuk berinvestasi. Prudential Indonesia tidak memberikan pertimbangan dan tidak akan melakukan investigasi atas tujuan investasi, kondisi keuangan, atau kebutuhan tertentu dari penerima laporan ini, sehingga tidak ada jaminan dan kewajiban apapun yang akan kami berikan atau terima atas kerugian yang timbul secara langsung maupun tidak langsung yang diderita oleh penerima laporan ini karena informasi, opini,

atau estimasi yang ada dalam laporan ini. Prudential Indonesia dan semua perusahaan yang terkait dan berafiliasi dengannya, termasuk jajaran direksi dan staf di dalamnya, dapat memiliki atau mengambil posisi atas aset keuangan yang tercantum dalam laporan ini dan dapat melakukan atau sedang menjajaki jasa perantara atau jasa investasi lainnya dengan perusahaan-perusahaan yang aset keuangannya tercantum dalam laporan ini, termasuk dengan pihak-pihak di luar laporan ini.

Prudential Indonesia adalah bagian dari Prudential plc, sebuah grup perusahaan jasa keuangan terkemuka dari Inggris. Grup Prudential pada tanggal 31 Desember 2015 memiliki total aset kelolaan sebesar lebih dari £ 509 miliar (Rp 10,334 triliun). Prudential Indonesia dan Prudential plc tidak memiliki afiliasi apapun dengan Prudential Financial Inc, suatu perusahaan yang berdomisili di Amerika Serikat.