

## PRUlink Rupiah Indonesia Greater China Equity Fund (RGCF)

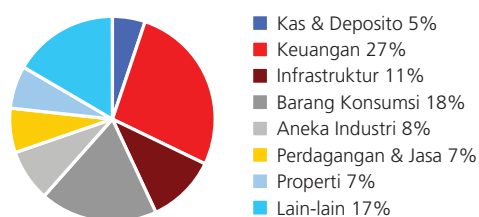
### Tujuan Investasi

PRUlink Rupiah Indonesia Greater China Equity Fund bertujuan untuk memaksimalkan total pengembalian investasi dalam jangka panjang dengan berinvestasi terutama, secara langsung dan/atau tidak langsung, pada efek bersifat ekuitas dari perusahaan-perusahaan yang tercatat, didirikan, atau melakukan kegiatan operasional utama di Indonesia dan wilayah Greater China (China, Hong Kong, dan Taiwan).

### Tolok Ukur Kinerja

76% Indeks Harga Saham Gabungan  
19% MSCI Golden Dragon Index  
5% Rata-rata 6 bulan Deposito

### Alokasi Sektor Portofolio



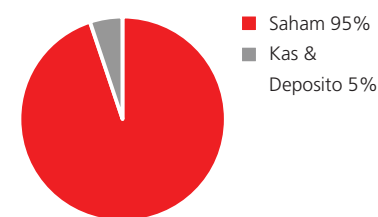
### Ulasan Manajer Investasi

Indeks Harga Saham Gabungan (IHSG) naik 0,93% dalam sebulan di Mei akibat masih derasnya aliran masuk dana asing mendorong kenaikan harga saham-saham berkapitalisasi besar seiring lembaga pemeringkat internasional S&P menaikkan peringkat utang Indonesia menjadi kategori layak investasi. Pada bulan Mei, IHSG mencatat rekor tertinggi baru dalam sejarah di level 5.792. Sementara itu, MSCI Golden Dragon Index melanjutkan penguatan di Mei dengan naik 3,9% dalam mata uang dollar Amerika Serikat (AS). Pasar saham Tiongkok ditutup menguat walaupun lembaga pemeringkat internasional Moody's menurunkan peringkat utang negara tersebut yang merupakan kali pertama sejak tahun 1989 dan dipicu oleh kekhawatiran atas perlambatan ekonomi dan meningkatnya ketergantungan akan stimulus fiskal yang terjadi di Tiongkok. Saham-saham Hong Kong juga membukukan kenaikan. Di Taiwan, tingkat pengangguran menurun di bulan April.

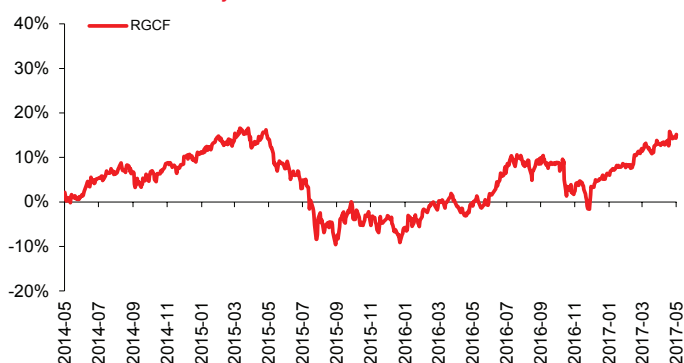
### 5 Kepemilikan Efek Terbesar

PT Astra International Tbk  
PT Bank Rakyat Indonesia (Persero) Tbk  
PT Bank Mandiri (Persero) Tbk  
PT Hanjaya Mandala Sampoerna Tbk  
PT Telekomunikasi Indonesia (Persero) Tbk

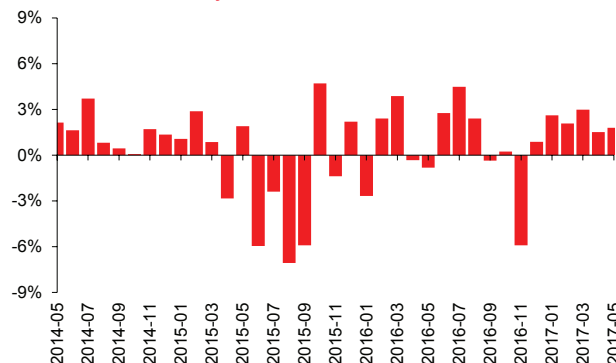
### Alokasi Aset Portofolio



### Kinerja Kumulatif – 3 Tahun Terakhir



### Kinerja Bulanan – 3 Tahun Terakhir



### Informasi Lainnya

Kode Bloomberg	Harga Unit	Dana Kelolaan (triliun)	Tanggal Peluncuran	Mata Uang	Biaya Pengelolaan (Tahunan)	Frekuensi Valuasi	Minimum Premi Dasar	Tingkat Risiko
PRRUGC:IJ	Rp 1.314,68	Rp 1,73	13-Feb-2013	Rupiah	1,75%	Harian	Rp 4,8 juta/tahun	Tinggi

### Kinerja Investasi

	1 Bulan	3 Bulan	YTD	1 Tahun	Kinerja Disetahunkan		
					3 Tahun	5 Tahun	Sejak Terbit
Fund	1,80%	6,43%	11,46%	16,19%	4,81%	n/a	6,58%
Benchmark	1,49%	6,73%	9,97%	19,69%	6,47%	n/a	7,07%

### Tentang Manajer Investasi

Eastspring Investments yang merupakan bagian dari Prudential Corporation Asia, adalah bisnis pengelolaan investasi Prudential di Asia. Eastspring Investments beroperasi di 10 negara Asia (termasuk beberapa kantor di Amerika Utara dan Eropa), dengan jumlah karyawan sekitar 2.500 orang serta dana kelolaan sekitar £ 118 miliar (Rp 1.966 triliun) pada 31 Desember 2016.

Laporan ini hanya merupakan informasi yang disebarluaskan untuk kalangan sendiri dan ditujukan bagi para pemegang polis dan calon pemegang polis PT Prudential Life Assurance (Prudential Indonesia). Laporan ini tidak diperbolehkan untuk dicetak, dibagikan, atau direproduksi atau didistribusikan secara keseluruhan atau sebagian kepada orang lain tanpa izin tertulis dari Prudential Indonesia. Data yang disajikan dalam laporan ini sesuai dengan periode laporan, dan dapat berubah dari waktu ke waktu. Kinerja masa lalu dan perkiraan yang dibuat bukan merupakan indikasi kinerja yang akan datang. Nilai dan hasil investasi bisa naik atau turun. Laporan ini bukan merupakan penawaran atau ajakan melakukan pemesanan, pembelian, atau penjualan aset-aset keuangan yang tertulis di dalamnya. Penerima laporan ini sebaiknya mencari nasihat seorang ahli keuangan sebelum memutuskan untuk berinvestasi. Prudential Indonesia tidak memberikan pertimbangan dan tidak akan melakukan investigasi atas tujuan investasi, kondisi keuangan, atau kebutuhan tertentu dari penerima laporan ini, sehingga tidak ada jaminan dan kewajiban apapun yang akan kami berikan atau terima atas kerugian yang timbul secara langsung maupun tidak langsung yang diderita oleh penerima laporan ini karena informasi, opini,

atau estimasi yang ada dalam laporan ini. Prudential Indonesia dan semua perusahaan yang terkait dan berafiliasi dengannya, termasuk jajaran direksi dan staf di dalamnya, dapat memiliki atau mengambil posisi atas aset keuangan yang tercantum dalam laporan ini dan dapat melakukan atau sedang menjajaki jasa perantara atau jasa investasi lainnya dengan perusahaan-perusahaan yang aset keuangannya tercantum dalam laporan ini, termasuk dengan pihak-pihak di luar laporan ini.

Prudential Indonesia adalah bagian dari Prudential plc, sebuah grup perusahaan jasa keuangan terkemuka dari Inggris. Grup Prudential pada tanggal 31 Desember 2016 memiliki total aset kelolaan sebesar lebih dari £ 599 miliar (Rp 9.977 triliun). Prudential Indonesia dan Prudential plc tidak memiliki afiliasi apapun dengan Prudential Financial Inc, suatu perusahaan yang berdomisili di Amerika Serikat.