

## PRUlink Rupiah Fixed Income Fund (RFF)

### Tujuan Investasi

PRUlink Rupiah Fixed Income Fund adalah dana investasi jangka menengah dan panjang yang bertujuan untuk mendapatkan hasil investasi yang optimal melalui penempatan dana dalam mata uang Rupiah pada instrumen pendapatan tetap seperti obligasi dan instrumen pendapatan tetap lainnya di pasar modal.

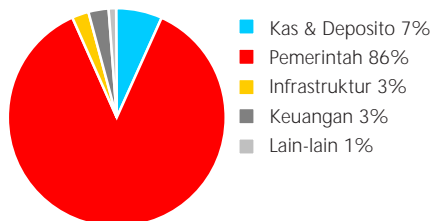
### Tolok Ukur Kinerja

98% HSBC Indonesia Bond Index  
2% Rata-rata 6 Bulan Deposito

### Ulasan Manajer Investasi

Seiring bank sentral AS kembali menegaskan rencananya untuk mengurangi jumlah *Quantitative Easing* jika kondisi ekonomi memungkinkan, pasar obligasi global terpuruk. Indeks HSBC untuk obligasi Indonesia turun 7,4% karena investor menghindari risiko. Kepemilikan asing pada obligasi pemerintah berkurang Rp 19,3 triliun menjadi Rp 283,6 triliun, mendorong imbal hasil obligasi acuan bertenor 10-tahun naik menembus 7% dan rupiah sempat menyentuh level tertinggi di atas Rp 10.000/US\$ dan ditutup di posisi Rp 9.929/US\$. Pemerintah akhirnya menaikkan harga BBM bersubsidi sebesar 44% pada tanggal 22 Juni dan Bank Indonesia menaikkan suku bunga FASBI dan BI Rate sebesar 0,25% masing-masing menjadi 4,25% dan 6% untuk menahan inflasi dan mempertahankan rupiah meskipun tampaknya diabaikan oleh pasar untuk sementara waktu. Kami mempertahankan durasi portfolio tetap sedikit bias.

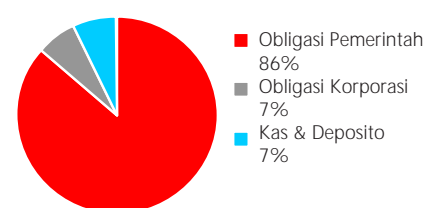
### Alokasi Sektor Portofolio



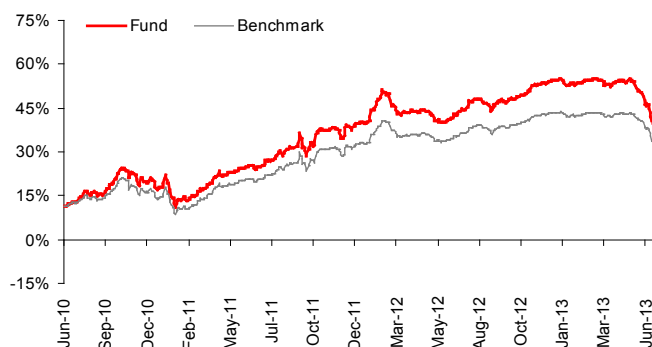
### Kepemilikan Terbesar Tiap Sektor

PT Bank ANZ Indonesia Tbk  
Indonesia Government Bond FR0058  
Indosat V Th 2007 Seri B  
Obligasi berkelanjutan I BII Tahap I Th 2011 Seri B  
PT Indofood Sukses Makmur V Tahun 2009

### Alokasi Aset Portofolio



### Kinerja Kumulatif - 3 Tahun Terakhir



### Kinerja Bulanan - 3 Tahun Terakhir



### Informasi Lainnya

Kode Bloomberg	Harga Unit	Dana Kelolaan (triliun)	Tanggal Peluncuran	Mata Uang	Biaya Pengelolaan (Tahunan)	Frekuensi Valuasi	Minimum Premi Dasar	Tingkat Risiko
PRURUFI:IJ	Rp 4.162,83	Rp 5,21	25-Apr-2000	Rupiah	1,75%	Harian	Rp 3 juta/tahun	Menengah

### Kinerja Investasi

	1 Bulan	3 Bulan	YTD	1 Tahun	Kinerja Disetahunkan		
					3 Tahun	5 Tahun	Sejak Terbit
RFF	-6,82%	-8,04%	-9,07%	-1,89%	7,98%	13,17%	11,45%
Tolok Ukur	-7,35%	-8,66%	-9,65%	-1,63%	8,50%	13,74%	10,79%

### Tentang Manajer Investasi

Eastspring Investments, merupakan bagian dari Prudential Corporation Asia, adalah bisnis pengelolaan investasi Prudential di Asia. Eastspring Investments adalah salah satu manajer investasi terbesar di Asia, yang beroperasi di 12 negara dengan jumlah karyawan sekitar 2.000 dan dana kelolaan sekitar £ 58,1 miliar (Rp 862 triliun) pada 31 Desember 2012. Eastspring Investments beroperasi di Indonesia, Jepang, Malaysia, Singapura, Korea Selatan, Taiwan, Hong Kong, Uni Emirat Arab, Amerika Serikat dan Vietnam, dan memiliki operasi usaha patungan di India, China dan Hong Kong.

Laporan ini hanya merupakan informasi yang disebarluaskan untuk kalangan sendiri dan ditujukan bagi para nasabah dan calon nasabah PT Prudential Life Assurance (Prudential Indonesia). Laporan ini tidak diperbolehkan untuk dicetak, dibagikan, atau direproduksi atau didistribusikan secara keseluruhan atau sebagian kepada orang lain tanpa izin tertulis dari Prudential Indonesia. Data yang disajikan dalam laporan ini sesuai dengan periode laporan, dan dapat berubah dari waktu ke waktu. Kinerja masa lalu dan perkiraan yang dibuat bukan merupakan indikasi kinerja yang akan datang. Nilai dan hasil investasi bisa naik atau turun. Laporan ini bukan merupakan penawaran atau ajakan melakukan pemesanan, pembelian, atau penjualan aset-aset keuangan yang tertulis di dalamnya. Penerima laporan ini sebaiknya mencari nasihat seorang ahli keuangan sebelum memutuskan untuk berinvestasi. Prudential Indonesia tidak memberikan pertimbangan dan tidak akan melakukan investigasi atas tujuan investasi, kondisi keuangan, atau kebutuhan tertentu dari penerima laporan ini, sehingga tidak ada jaminan dan kewajiban apapun yang akan kami berikan atau terima atas kerugian yang timbul secara langsung maupun tidak langsung yang diderita oleh penerima laporan ini karena informasi, opini, atau estimasi

yang ada dalam laporan ini. Prudential Indonesia dan semua perusahaan yang terkait dan berafiliasi dengannya, termasuk jajaran direksi dan staf di dalamnya, dapat memiliki atau mengambil posisi atas aset keuangan yang tercantum dalam laporan ini dan dapat melakukan atau sedang menjajaki jasa perantara atau jasa investasi lainnya dengan perusahaan-perusahaan yang aset keuangannya tercantum dalam laporan ini, termasuk dengan pihak-pihak di luar laporan ini.

Prudential Indonesia adalah bagian dari Prudential plc, sebuah grup perusahaan jasa keuangan terkemuka dari Inggris. Grup Prudential pada tanggal 31 Desember 2012 memiliki total dana kelolaan sebesar lebih dari £ 405 miliar (Rp 6.345 triliun). Prudential Indonesia dan Prudential plc tidak memiliki afiliasi apapun dengan Prudential Financial Inc, suatu perusahaan yang berdomisili di Amerika Serikat.