

PRUlink Rupiah Indonesia Greater China Equity Fund (RGCF)

Tujuan Investasi

PRUlink Rupiah Indonesia Greater China Equity Fund bertujuan untuk memaksimalkan total pengembalian investasi dalam jangka panjang dengan berinvestasi terutama, secara langsung dan/atau tidak langsung, pada efek bersifat ekuitas dari perusahaan-perusahaan yang tercatat, didirikan, atau melakukan kegiatan operasional utama di Indonesia dan wilayah Greater China (China, Hong Kong, dan Taiwan).

Tolok Ukur Kinerja

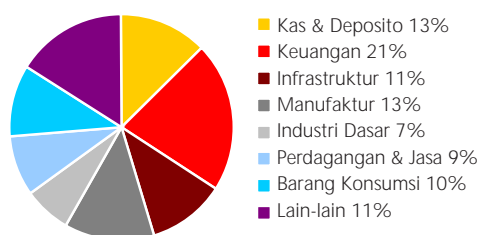
76% Indeks Harga Saham Gabungan
19% Indeks MSCI Golden Dragon
5% Rata-rata 6 bulan Deposito

Ulasan Manajer Investasi

Indeks Harga Saham Gabungan (IHSG) mengalami penurunan sebesar 4,9% di bulan Juni, namun masih membukukan 11,6% sejak awal tahun. Dua besar sektor terbaik adalah pertanian dan infrastruktur, sementara dua sektor yang tergerus paling besar adalah properti dan keuangan. Tekanan yang terjadi di pasar sepanjang Juni berasal dari pernyataan bank sentral AS yang akan mengurangi jumlah *Quantitative Easing*, dan meningkatnya suku bunga domestik.

Di kawasan *Greater China*, kekhawatiran atas likuiditas antar bank di Cina dan aliran dana keluar kembali ke AS atau negara maju telah memberikan dampak negatif yang besar pada saham-saham di wilayah ini sebagaimana ditunjukkan oleh penurunan MSCI Golden Dragon Index sebesar 5,15% di Juni. Untuk bulan kelima berturut-turut, Taiwan menjadi pasar berkinerja terbaik sementara pasar saham China adalah yang paling terpuruk. Kami memiliki pandangan optimis untuk wilayah *Greater China* dalam jangka menengah dan terus mencari saham yang menarik di wilayah ini.

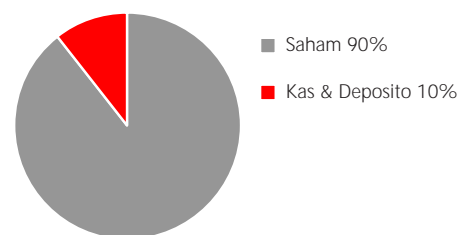
Alokasi Sektor Portofolio



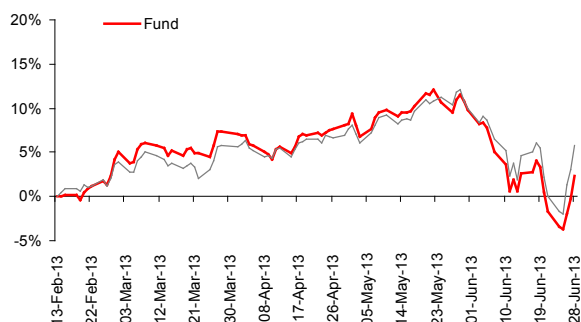
Kepemilikan Terbesar Tiap Sektor

PT Bank Internasional Indonesia Tbk
PT Bank Mandiri Tbk
PT Perusahaan Gas Negara Tbk
PT Astra International Tbk
PT Semen Gresik Tbk
PT Erajaya Swasembada Tbk
PT Indofood Sukses Makmur Tbk
PT Medco Energy International Tbk

Alokasi Aset Portofolio



Kinerja Kumulatif - 3 Tahun Terakhir



Kinerja Bulanan - 3 Tahun Terakhir

N/A

Informasi Lainnya

Kode Bloomberg	Harga Unit	Dana Kelolaan (miliar)	Tanggal Peluncuran	Mata Uang	Biaya Pengelolaan (Tahunan)	Frekuensi Valuasi	Minimum Premi Dasar	Tingkat Risiko
N/A	Rp 1.022,98	Rp 511,03	13-Feb-2013	Rupiah	1,75%	Harian	Rp 3 juta/tahun	Tinggi

Kinerja Investasi

	1 Bulan	3 Bulan	YTD	1 Tahun	Kinerja Disetahunkan		
					3 Tahun	5 Tahun	Sejak Terbit
RGCF	-6,85%	-4,73%	n/a	n/a	n/a	n/a	2,30%
Tolok Ukur	-4,63%	-2,37%	n/a	n/a	n/a	n/a	9,79%

Tentang Manajer Investasi

Eastspring Investments, merupakan bagian dari Prudential Corporation Asia, adalah bisnis pengelolaan investasi Prudential di Asia. Eastspring Investments adalah salah satu manajer investasi terbesar di Asia, yang beroperasi di 12 negara dengan jumlah karyawan sekitar 2.000 dan dana kelolaan sekitar £ 58,1 miliar (Rp 862 triliun) pada 31 Desember 2012. Eastspring Investments beroperasi di Indonesia, Jepang, Malaysia, Singapura, Korea Selatan, Taiwan, Hong Kong, Uni Emirat Arab, Amerika Serikat dan Vietnam, dan memiliki operasi usaha patungan di India, China dan Hong Kong.

Laporan ini hanya merupakan informasi yang disebarluaskan untuk kalangan sendiri dan ditujukan bagi para nasabah dan calon nasabah PT Prudential Life Assurance (Prudential Indonesia). Laporan ini tidak diperbolehkan untuk dicetak, dibagikan, atau direproduksi atau didistribusikan secara keseluruhan atau sebagian kepada orang lain tanpa izin tertulis dari Prudential Indonesia. Data yang disajikan dalam laporan ini sesuai dengan periode laporan, dan dapat berubah dari waktu ke waktu. Kinerja masa lalu dan perkiraan yang dibuat bukan merupakan indikasi kinerja yang akan datang. Nilai dan hasil investasi bisa naik atau turun. Laporan ini bukan merupakan penawaran atau ajakan melakukan pemesanan, pembelian, atau penjualan aset-aset keuangan yang tertulis di dalamnya. Penerima laporan ini sebaiknya mencari nasihat seorang ahli keuangan sebelum memutuskan untuk berinvestasi. Prudential Indonesia tidak memberikan pertimbangan dan tidak akan melakukan investigasi atas tujuan investasi, kondisi keuangan, atau kebutuhan tertentu dari penerima laporan ini, sehingga tidak ada jaminan dan kewajiban apapun yang akan kami berikan atau terima atas kerugian yang timbul secara langsung maupun tidak langsung yang diderita oleh penerima laporan ini karena informasi, opini, atau estimasi

yang ada dalam laporan ini. Prudential Indonesia dan semua perusahaan yang terkait dan berafiliasi dengannya, termasuk jajaran direksi dan staf di dalamnya, dapat memiliki atau mengambil posisi atas aset keuangan yang tercantum dalam laporan ini dan dapat melakukan atau sedang menjajaki jasa perantara atau jasa investasi lainnya dengan perusahaan-perusahaan yang aset keuangannya tercantum dalam laporan ini, termasuk dengan pihak-pihak di luar laporan ini.

Prudential Indonesia adalah bagian dari Prudential plc, sebuah grup perusahaan jasa keuangan terkemuka dari Inggris. Grup Prudential pada tanggal 31 Desember 2012 memiliki total dana kelolaan sebesar lebih dari £ 405 miliar (Rp 6.345 triliun). Prudential Indonesia dan Prudential plc tidak memiliki afiliasi apapun dengan Prudential Financial Inc, suatu perusahaan yang berdomisili di Amerika Serikat.