

PRUlink Rupiah Indonesia Greater China Equity Fund (RGCF)

Tujuan Investasi

PRUlink Rupiah Indonesia Greater China Equity Fund bertujuan untuk memaksimalkan total pengembalian investasi dalam jangka panjang dengan berinvestasi terutama, secara langsung dan/atau tidak langsung, pada efek bersifat ekuitas dari perusahaan-perusahaan yang tercatat, didirikan, atau melakukan kegiatan operasional utama di Indonesia dan wilayah Greater China (China, Hong Kong, dan Taiwan).

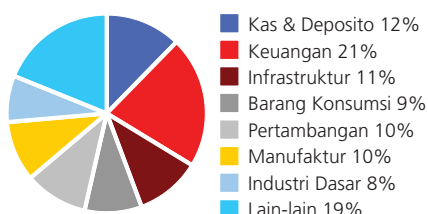
Tolok Ukur Kinerja

76% Indeks Harga Saham Gabungan
19% MSCI Golden Dragon Index
5% Rata-rata 6 bulan Deposito

Ulasan Manajer Investasi

Indeks Harga Saham Gabungan turun 0,31% selama bulan Juni dan ditutup di posisi 4.878,58 poin dengan nilai rata-rata perdagangan harian mengalami penurunan sebesar 30,04% dalam sebulan. Pasar saham di kawasan Greater Cina menguat di bulan Juni dipimpin oleh Taiwan dan diikuti oleh China dan Hong Kong. Saham-saham Taiwan mengalami kenaikan ditopang oleh siklus pertumbuhan teknologi, likuiditas yang cukup dan pandangan bahwa Taiwan akan menikmati keuntungan dari pemulihan ekonomi AS. Perbaikan data makroekonomi China seperti menguatnya indeks manufaktur juga turut memberi sentimen positif. Pasar berharap pelonggaran kebijakan moneter di China dapat mendorong kestabilan pertumbuhan ekonomi dan menjaga risiko di pasar properti yang melemah. Indeks MSCI Golden Dragon naik 3,16% di bulan Juni dalam dollar AS.

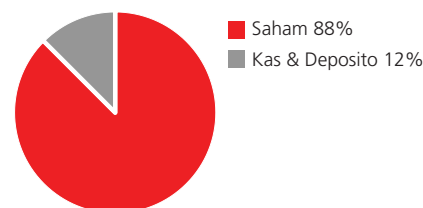
Alokasi Sektor Portofolio



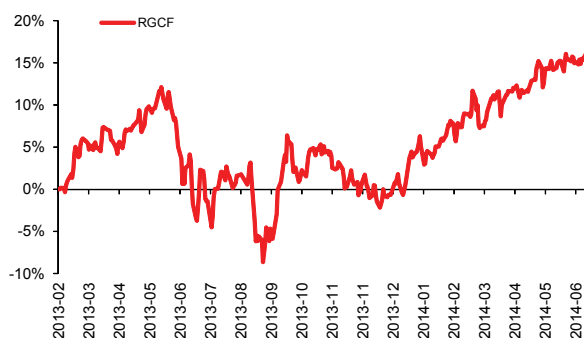
Kepemilikan Terbesar Tiap Sektor

PT Bank UOB Indonesia
PT Bank Rakyat Indonesia Tbk
PT Telekomunikasi Indonesia Tbk
PT Gudang Garam Tbk
PT Medco Energi International Tbk
PT Astra International Tbk
PT Semen Indonesia (Persero) Tbk
PT United Tractor Tbk

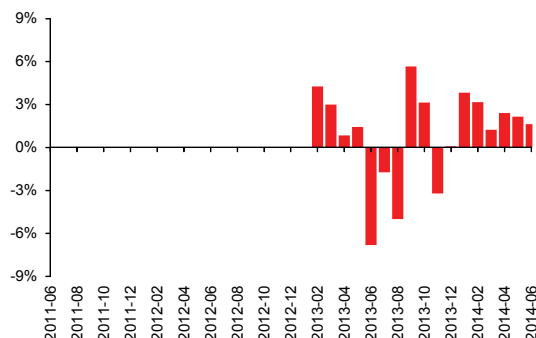
Alokasi Aset Portofolio



Kinerja Kumulatif – 3 Tahun Terakhir



Kinerja Bulanan – 3 Tahun Terakhir



Informasi Lainnya

Kode Bloomberg	Harga Unit	Dana Kelolaan (triliun)	Tanggal Peluncuran	Mata Uang	Biaya Pengelolaan (Tahunan)	Frekuensi Valuasi	Minimum Premi Dasar	Tingkat Risiko
PRURUGC:IJ	Rp 1.160,38	Rp 1,00	13-Feb-2013	Rupiah	1,75%/tahun	Harian	Rp 3 juta/tahun	Tinggi

Kinerja Investasi

	1 Bulan	3 Bulan	YTD	1 Tahun	Kinerja Disetahunkan		
					3 Tahun	5 Tahun	Sejak Terbit
RGCF	1,62%	6,29%	15,22%	13,43%	n/a	n/a	11,39%
Tolok Ukur	0,52%	3,90%	10,88%	7,84%	n/a	n/a	8,37%

Tentang Manajer Investasi

Eastspring Investments, bagian dari Prudential Corporation Asia, adalah bisnis pengelolaan dana Prudential di Asia, Eastspring Investments adalah salah satu pengelola dana terbesar di Asia yang beroperasi pada 11 market, dengan sekitar 2.000 karyawan di Asia dan sekitar £ 59,9 miliar (Rp 1.207 triliun) pada asset kelolaan (per 31 Desember 2013), Eastspring Investments beroperasi di Indonesia, Jepang, Malaysia, Singapura, Korea Selatan, Taiwan, Hong Kong, Unit Emirat Arab, Amerika Serikat dan Vietnam, dan memiliki operasi usaha patungan di India, China dan Hong Kong.

Laporan ini hanya merupakan informasi yang disebarluaskan untuk kalangan sendiri dan ditujukan bagi para nasabah dan calon nasabah PT Prudential Life Assurance (Prudential Indonesia). Laporan ini tidak diperbolehkan untuk dicetak, dibagikan, atau direproduksi atau didistribusikan secara keseluruhan atau sebagian kepada orang lain tanpa izin tertulis dari Prudential Indonesia. Data yang disajikan dalam laporan ini sesuai dengan periode laporan, dan dapat berubah dari waktu ke waktu. Kinerja masa lalu dan perkiraan yang dibuat bukan merupakan indikasi kinerja yang akan datang. Nilai dan hasil investasi bisa naik atau turun. Laporan ini bukan merupakan penawaran atau ajakan melakukan pemesanan, pembelian, atau penjualan aset-aset keuangan yang tertulis di dalamnya. Penerima laporan ini sebaiknya mencari nasihat seorang ahli keuangan sebelum memutuskan untuk berinvestasi. Prudential Indonesia tidak memberikan pertimbangan dan tidak akan melakukan investigasi atas tujuan investasi, kondisi keuangan, atau kebutuhan tertentu dari penerima laporan ini, sehingga tidak ada jaminan dan kewajiban apapun yang akan kami berikan atau terima atas kerugian yang timbul secara langsung maupun tidak langsung yang diderita oleh penerima laporan ini karena informasi, opini, atau estimasi

yang ada dalam laporan ini. Prudential Indonesia dan semua perusahaan yang terkait dan berafiliasi dengannya, termasuk jajaran direksi dan staf di dalamnya, dapat memiliki atau mengambil posisi atas aset keuangan yang tercantum dalam laporan ini dan dapat melakukan atau sedang menjajaki jasa perantara atau jasa investasi lainnya dengan perusahaan-perusahaan yang aset keuangannya tercantum dalam laporan ini, termasuk dengan pihak-pihak di luar laporan ini.

Prudential Indonesia adalah bagian dari Prudential plc, sebuah grup perusahaan jasa keuangan terkemuka dari Inggris. Grup Prudential pada tanggal 31 Desember 2013 memiliki total dana kelolaan sebesar lebih dari £ 443 miliar (Rp 8.929 triliun). Prudential Indonesia dan Prudential plc tidak memiliki afiliasi apapun dengan Prudential Financial Inc, suatu perusahaan yang berdomisili di Amerika Serikat.