

## PRUlink Rupiah Indonesia Greater China Equity Fund (RGCF)

### Tujuan Investasi

PRUlink Rupiah Indonesia Greater China Equity Fund bertujuan untuk memaksimalkan total pengembalian investasi dalam jangka panjang dengan berinvestasi terutama, secara langsung dan/atau tidak langsung, pada efek bersifat ekuitas dari perusahaan-perusahaan yang tercatat, didirikan, atau melakukan kegiatan operasional utama di Indonesia dan wilayah Greater China (China, Hong Kong, dan Taiwan).

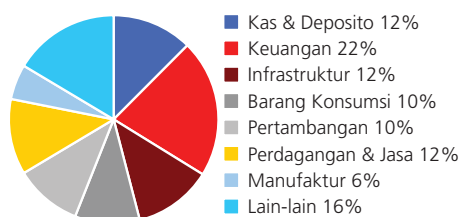
### Tolok Ukur Kinerja

76% Indeks Harga Saham Gabungan  
19% MSCI Golden Dragon Index  
5% Rata-rata 6 bulan Deposito

### Ulasan Manajer Investasi

Indeks Harga Saham Gabungan hampir tidak berubah di bulan September, naik tipis 0,01% dan ditutup di posisi 5.137,58 poin. Penguatan yang terjadi di paruh pertama September sempat membawa indeks ke rekor tertinggi baru seiring meningkatnya harapan reformasi subsidi BBM. Namun kemudian, pasar saham terkoreksi menjelang akhir bulan karena perkembangan politik yang mengkhawatirkan. Sementara, MSCI Golden Dragon Index melemah 7,06% dalam US\$. Saham-saham China sebagian besar menguat ditopang oleh rencana paket stimulus bank sentral China kepada lima bank besar di negara tersebut meskipun sector properti dan infrastruktur China melemah. Indeks saham Hong Kong mencatat kinerja terburuk akibat protes terkait mekanisme pemilihan pemimpin dalam negeri. Pasar saham Taiwan juga mengalami koreksi setelah tujuh bulan mengalami penguatan.

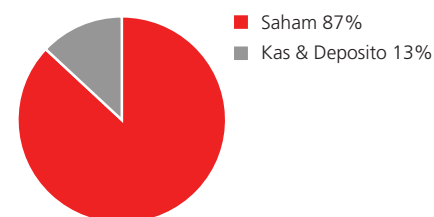
### Alokasi Sektor Portofolio



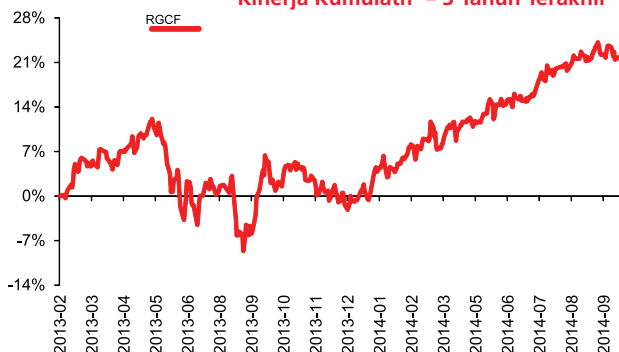
### Kepemilikan Terbesar Tiap Sektor

PT Bank Permata Tbk  
PT Bank Rakyat Indonesia Tbk  
PT Telekomunikasi Indonesia Tbk  
PT Unilever Indonesia Tbk  
PT Medco Energi International Tbk  
PT Surya Citra Media Tbk  
PT Astra International Tbk  
PT Semen Indonesia (Persero) Tbk

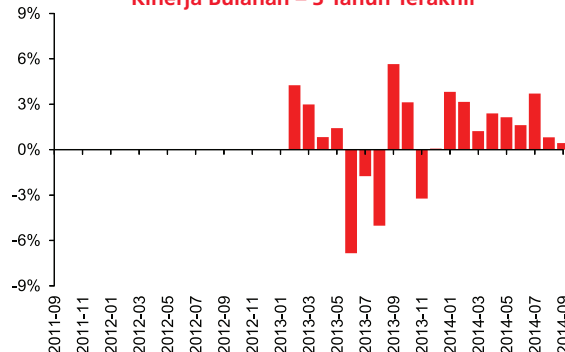
### Alokasi Aset Portofolio



### Kinerja Kumulatif - 3 Tahun Terakhir



### Kinerja Bulanan - 3 Tahun Terakhir



### Informasi Lainnya

Kode Bloomberg	Harga Unit	Dana Kelolaan (triliun)	Tanggal Peluncuran	Mata Uang	Biaya Pengelolaan (Tahunan)	Frekuensi Valuasi	Minimum Premi Dasar	Tingkat Risiko
PRURUGC:IJ	Rp 1.218,48	Rp 1,18	13-Feb-2013	Rupiah	1,75%/tahun	Harian	Rp 3 juta/tahun	Tinggi

### Kinerja Investasi

	1 Bulan	3 Bulan	YTD	1 Tahun	Kinerja Disetahunkan		
					3 Tahun	5 Tahun	Sejak Terbit
Fund	0,44%	5,01%	20,99%	20,82%	n/a	n/a	12,90%
Benchmark	-0,56%	4,22%	15,55%	16,76%	n/a	n/a	9,78%

### Tentang Manajer Investasi

Eastspring Investments, yang merupakan bagian dari Prudential Corporation Asia, adalah bisnis pengelolaan investasi Prudential di Asia. Eastspring Investments adalah salah satu manajer investasi terbesar di Asia, yang beroperasi di 12 negara dengan jumlah karyawan sekitar 2.000 dan dana kelolaan sekitar £67 miliar (Rp1.358 triliun) pada 30 Juni 2014. Eastspring Investments beroperasi di Indonesia, Jepang, Malaysia, Singapura, Korea Selatan, Taiwan, Hong Kong, Uni Emirat Arab, Amerika Serikat dan Vietnam, dan memiliki operasi usaha patungan di India, China dan Hong Kong.

Laporan ini hanya merupakan informasi yang disebarluaskan untuk kalangan sendiri dan ditujukan bagi para nasabah dan calon nasabah PT Prudential Life Assurance (Prudential Indonesia). Laporan ini tidak diperbolehkan untuk dicetak, dibagikan, atau direproduksi atau didistribusikan secara keseluruhan atau sebagian kepada orang lain tanpa izin tertulis dari Prudential Indonesia. Data yang disajikan dalam laporan ini sesuai dengan periode laporan, dan dapat berubah dari waktu ke waktu. Kinerja masa lalu dan perkiraan yang dibuat bukan merupakan indikasi kinerja yang akan datang. Nilai dan hasil investasi bisa naik atau turun. Laporan ini bukan merupakan penawaran atau ajakan melakukan pemesanan, pembelian, atau penjualan aset-aset keuangan yang tertulis di dalamnya. Penerima laporan ini sebaiknya mencari nasihat seorang ahli keuangan sebelum memutuskan untuk berinvestasi. Prudential Indonesia tidak memberikan pertimbangan dan tidak akan melakukan investigasi atas tujuan investasi, kondisi keuangan, atau kebutuhan tertentu dari penerima laporan ini, sehingga tidak ada jaminan dan kewajiban apapun yang akan kami berikan atau terima atas kerugian yang timbul secara langsung maupun tidak langsung

yang diterima oleh penerima laporan ini karena informasi, opini, atau estimasi yang ada dalam laporan ini. Prudential Indonesia dan semua perusahaan yang terkait dan berafiliasi dengannya, termasuk jajaran direksi dan staf di dalamnya, dapat memiliki atau mengambil posisi atas aset keuangan yang tercantum dalam laporan ini dan dapat melakukan atau sedang menjajaki jasa perantara atau jasa investasi lainnya dengan perusahaan-perusahaan yang aset keuangannya tercantum dalam laporan ini, termasuk dengan pihak-pihak di luar laporan ini.

Prudential Indonesia adalah bagian dari Prudential plc, sebuah grup perusahaan jasa keuangan terkemuka dari Inggris. Grup Prudential pada tanggal 30 Juni 2013 memiliki total dana kelolaan sebesar lebih dari £ 427 miliar (Rp 6.428 triliun). Prudential Indonesia dan Prudential plc tidak memiliki afiliasi apapun dengan Prudential Financial Inc, suatu perusahaan yang berdomisili di Amerika Serikat.