

## PRUlink Rupiah Managed Fund (RMF)

### Tujuan Investasi

PRUlink Rupiah Managed Fund adalah dana investasi jangka menengah dan panjang yang bertujuan untuk mendapatkan hasil investasi yang optimal melalui penempatan dana dalam mata uang Rupiah pada instrumen investasi seperti obligasi, saham dan pasar uang.

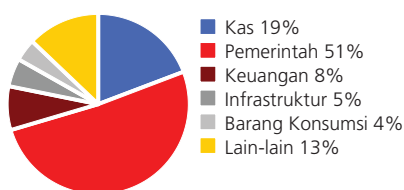
### Tolok Ukur Kinerja

60% Rupiah Fixed Income Fund (RFF)  
30% Rupiah Equity Fund (REF)  
10% Rupiah Cash Fund (RCF)

### Ulasan Manajer Investasi

Sentimen positif atas membaiknya indikator makroekonomi dan meningkatnya harapan terhadap pemerintahan yang mendukung agenda reformasi paska pemilihan umum telah menyebabkan Indeks Harga Saham Gabungan dan Indeks Obligasi HSBC untuk Indonesia kembali naik di Mei masing-masing sebesar 1,11% dan 0,19% dalam sebulan. Rupiah melemah ke 11.611 terhadap dollar AS atau turun 0,69% dari bulan April. Inflasi Indonesia tercatat sebesar 7,32% secara tahunan, lebih tinggi dari 7,25% di April. Sementara itu, neraca perdagangan membukukan deficit sebesar US\$1,96 miliar di April bertolak belakang dengan perkiraan surplus US\$ 673 juta karena kinerja ekspor yang menurun dan peningkatan impor musim. Ke depan, RMF akan mengurangi kelebihan posisi pada alokasi saham dan mempertahankan kekurangan posisi pada alokasi pendapatan tetap.

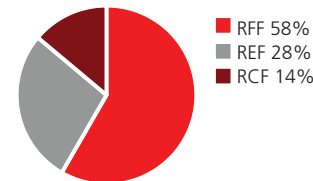
### Alokasi Sektor Portofolio



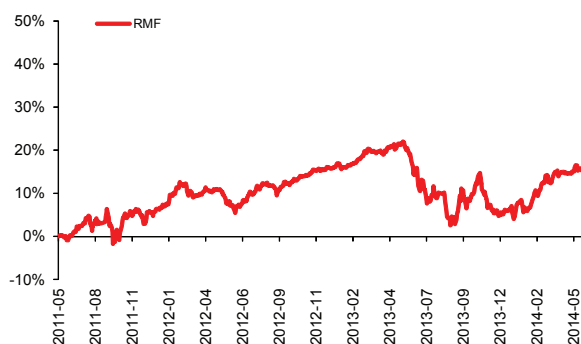
### Kepemilikan Terbesar Tiap Sektor

PT Bank Mandiri Tbk  
Indonesia Government Bond FR0070  
Obligasi Berkelanjutan I Bank Bll th 2011 seri B  
Indosat V Tahun 2007 Seri B  
PT Gudang Garam Tbk

### Alokasi Aset Portofolio



### Kinerja Kumulatif – 3 Tahun Terakhir



### Kinerja Bulanan – 3 Tahun Terakhir



### Informasi Lainnya

Kode Bloomberg	Harga Unit	Dana Kelolaan (triliun)	Tanggal Peluncuran	Mata Uang	Biaya Pengelolaan (Tahunan)	Frekuensi Valuasi	Minimum Premi Dasar	Tingkat Risiko
PRRUMG:IJ	Rp 7.301,06	Rp 7,83	05-Apr-1999	Rupiah	1,50%/tahun	Harian	Rp 3 juta/tahun	Menengah Tinggi

### Kinerja Investasi

	1 Bulan	3 Bulan	YTD	1 Tahun	Kinerja Disetahunkan		
					3 Tahun	5 Tahun	Sejak Terbit
RMF	0,47%	4,34%	8,18%	-3,80%	4,85%	11,16%	14,04%
Tolok Ukur	0,47%	4,42%	7,46%	-5,40%	6,20%	12,67%	13,51%

### Tentang Manajer Investasi

Eastspring Investments, bagian dari Prudential Corporation Asia, adalah bisnis pengelolaan dana Prudential di Asia, Eastspring Investments adalah salah satu pengelola dana terbesar di Asia yang beroperasi pada 11 market, dengan sekitar 2.000 karyawan di Asia dan sekitar £ 59,9 miliar (Rp 1.207 triliun) pada asset kelolaan (per 31 Desember 2013), Eastspring Investments beroperasi di Indonesia, Jepang, Malaysia, Singapura, Korea Selatan, Taiwan, Hong Kong, Unit Emirat Arab, Amerika Serikat dan Vietnam, dan memiliki operasi usaha patungan di India, China dan Hong Kong.

Laporan ini hanya merupakan informasi yang disebarluaskan untuk kalangan sendiri dan ditujukan bagi para nasabah dan calon nasabah PT Prudential Life Assurance (Prudential Indonesia). Laporan ini tidak diperbolehkan untuk dicetak, dibagikan, atau direproduksi atau didistribusikan secara keseluruhan atau sebagian kepada orang lain tanpa izin tertulis dari Prudential Indonesia. Data yang disajikan dalam laporan ini sesuai dengan periode laporan, dan dapat berubah dari waktu ke waktu. Kinerja masa lalu dan perkiraan yang dibuat bukan merupakan indikasi kinerja yang akan datang. Nilai dan hasil investasi bisa naik atau turun. Laporan ini bukan merupakan penawaran atau ajakan melakukan pemesanan, pembelian, atau penjualan aset-aset keuangan yang tertulis di dalamnya. Penerima laporan ini sebaiknya mencari nasihat seorang ahli keuangan sebelum memutuskan untuk berinvestasi. Prudential Indonesia tidak memberikan pertimbangan dan tidak akan melakukan investigasi atas tujuan investasi, kondisi keuangan, atau kebutuhan tertentu dari penerima laporan ini, sehingga tidak ada jaminan dan kewajiban apapun yang akan kami berikan atau terima atas kerugian yang timbul secara langsung maupun tidak langsung yang diderita oleh penerima laporan ini karena informasi, opini, atau estimasi

yang ada dalam laporan ini. Prudential Indonesia dan semua perusahaan yang terkait dan berafiliasi dengannya, termasuk jajaran direksi dan staf di dalamnya, dapat memiliki atau mengambil posisi atas aset keuangan yang tercantum dalam laporan ini dan dapat melakukan atau sedang menjajaki jasa perantara atau jasa investasi lainnya dengan perusahaan-perusahaan yang aset keuangannya tercantum dalam laporan ini, termasuk dengan pihak-pihak di luar laporan ini.

Prudential Indonesia adalah bagian dari Prudential plc, sebuah grup perusahaan jasa keuangan terkemuka dari Inggris. Grup Prudential pada tanggal 31 Desember 2013 memiliki total dana kelolaan sebesar lebih dari £ 443 miliar (Rp 8.929 triliun). Prudential Indonesia dan Prudential plc tidak memiliki afiliasi apapun dengan Prudential Financial Inc, suatu perusahaan yang berdomisili di Amerika Serikat.