

## PRUlink Rupiah Managed Fund plus (RMP)

### Tujuan Investasi

PRUlink Rupiah Managed Fund Plus adalah dana investasi jangka menengah dan panjang yang bertujuan untuk mendapatkan hasil investasi yang optimal melalui penempatan dana dalam mata uang Rupiah pada instrumen investasi seperti obligasi, saham dan pasar uang.

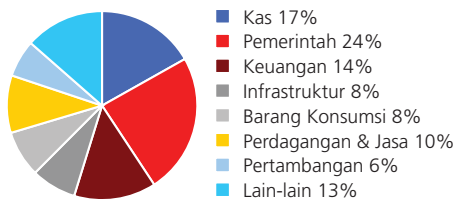
### Tolok Ukur Kinerja

30% HSBC Indonesia Bond Index  
60% Indeks Harga Saham Gabungan  
10% Rata-rata 6 bulan Deposito

### Ulasan Manajer Investasi

Indeks Harga Saham Gabungan hampir tidak berubah di September, dengan kenaikan tipis sebesar 0,01% setelah sempat menguat menembus rekor tertinggi baru di paruh pertama September didorong oleh meningkatnya harapan reformasi subsidi BBM. Di pasar obligasi, indeks HSBC untuk obligasi Indonesia turun 0,94% dalam sebulan seiring kurva imbal hasil yang bergerak ke atas sekitar 40 basis poin pada semua tenor. Indeks harga konsumen tercatat sebesar 4,53% secara tahunan, lebih tinggi dari 3,99% yang tercatat di Agustus. Neraca perdagangan Indonesia membukukan defisit sebesar US\$318 juta di Agustus seiring total impor yang naik 13,69%, sementara total ekspor hanya tumbuh 10,63% dalam sebulan. Angka defisit di bulan Agustus tersebut lebih buruk dari perkiraan konsensus yaitu surplus US\$130 juta.

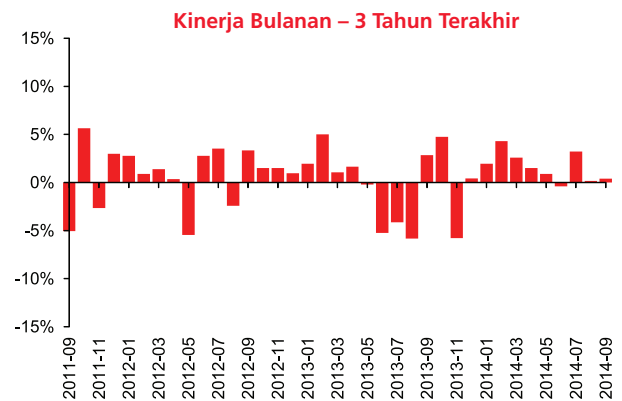
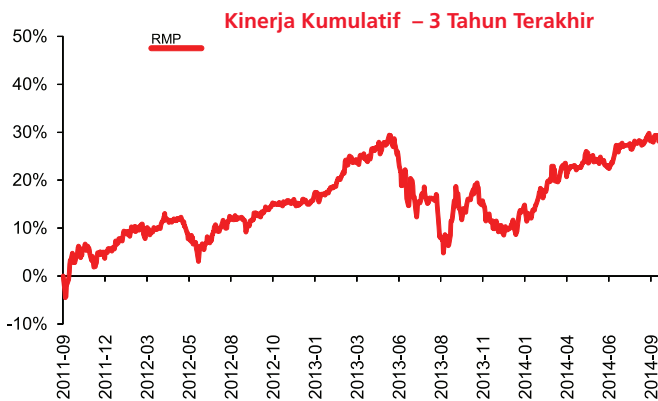
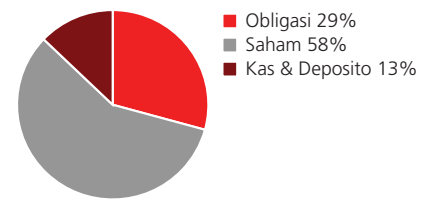
### Alokasi Sektor Portofolio



### Kepemilikan Terbesar Tiap Sektor

PT Bank Mandiri Tbk  
Indonesia Government Bond FR0070  
PT Bank Rakyat Indonesia Tbk  
PT Telekomunikasi Indonesia Tbk  
PT Gudang Garam Tbk  
PT United Tractors Tbk  
PT Medco Energi International Tbk  
PT Astra International Tbk

### Alokasi Aset Portofolio



### Informasi Lainnya

| Kode Bloomberg | Harga Unit  | Dana Kelolaan (triliun) | Tanggal Peluncuran | Mata Uang | Biaya Pengelolaan (Tahunan) | Frekuensi Valuasi | Minimum Premi Dasar | Tingkat Risiko  |
|----------------|-------------|-------------------------|--------------------|-----------|-----------------------------|-------------------|---------------------|-----------------|
| PRURUMP:IJ     | Rp 2.560,86 | Rp 2,82                 | 15-Sep-2008        | Rupiah    | 1,50%                       | Harian            | Rp 3 juta/tahun     | Menengah Tinggi |

### Kinerja Investasi

|           | 1 Bulan | 3 Bulan | YTD    | 1 Tahun | Kinerja Disetahunkan |         |              |
|-----------|---------|---------|--------|---------|----------------------|---------|--------------|
|           |         |         |        |         | 3 Tahun              | 5 Tahun | Sejak Terbit |
| Fund      | 0,40%   | 3,81%   | 15,53% | 14,54%  | 8,57%                | 11,67%  | 16,87%       |
| Benchmark | -0,20%  | 3,42%   | 13,70% | 13,13%  | 9,52%                | 13,41%  | 17,06%       |

### Tentang Manajer Investasi

Eastspring Investments, yang merupakan bagian dari Prudential Corporation Asia, adalah bisnis pengelolaan investasi Prudential di Asia. Eastspring Investments adalah salah satu manajer investasi terbesar di Asia, yang beroperasi di 12 negara dengan jumlah karyawan sekitar 2.000 dan dana kelolaan sekitar £67 miliar (Rp1.358 triliun) pada 30 Juni 2014. Eastspring Investments beroperasi di Indonesia, Jepang, Malaysia, Singapura, Korea Selatan, Taiwan, Hong Kong, Uni Emirat Arab, Amerika Serikat dan Vietnam, dan memiliki operasi usaha patungan di India, China dan Hong Kong.

Laporan ini hanya merupakan informasi yang disebarluaskan untuk kalangan sendiri dan ditujukan bagi para nasabah dan calon nasabah PT Prudential Life Assurance (Prudential Indonesia). Laporan ini tidak diperbolehkan untuk dicetak, dibagikan, atau direproduksi atau didistribusikan secara keseluruhan atau sebagian kepada orang lain tanpa izin tertulis dari Prudential Indonesia. Data yang disajikan dalam laporan ini sesuai dengan periode laporan, dan dapat berubah dari waktu ke waktu. Kinerja masa lalu dan perkiraan yang dibuat bukan merupakan indikasi kinerja yang akan datang. Nilai dan hasil investasi bisa naik atau turun. Laporan ini bukan merupakan penawaran atau ajakan melakukan pemesanan, pembelian, atau penjualan aset-aset keuangan yang tertulis di dalamnya. Penerima laporan ini sebaiknya mencari nasihat seorang ahli keuangan sebelum memutuskan untuk berinvestasi. Prudential Indonesia tidak memberikan pertimbangan dan tidak akan melakukan investigasi atas tujuan investasi, kondisi keuangan, atau kebutuhan tertentu dari penerima laporan ini, sehingga tidak ada jaminan dan kewajiban apapun yang akan kami berikan atau terima atas kerugian yang timbul secara langsung maupun tidak langsung

yang diderita oleh penerima laporan ini karena informasi, opini, atau estimasi yang ada dalam laporan ini. Prudential Indonesia dan semua perusahaan yang terkait dan berafiliasi dengannya, termasuk jajaran direksi dan staf di dalamnya, dapat memiliki atau mengambil posisi atas aset keuangan yang tercantum dalam laporan ini dan dapat melakukan atau sedang menjajaki jasa perantara atau jasa investasi lainnya dengan perusahaan-perusahaan yang aset keuangannya tercantum dalam laporan ini, termasuk dengan pihak-pihak di luar laporan ini.

Prudential Indonesia adalah bagian dari Prudential plc, sebuah grup perusahaan jasa keuangan terkemuka dari Inggris. Grup Prudential pada tanggal 30 Juni 2013 memiliki total dana kelolaan sebesar lebih dari £ 427 miliar (Rp 6.428 triliun). Prudential Indonesia dan Prudential plc tidak memiliki afiliasi apapun dengan Prudential Financial Inc, suatu perusahaan yang berdomisili di Amerika Serikat.