



# SPRING WATCH

Selasa, 13 Desember 2016

WEEKLY MARKET WATCH FROM EASTSPRING INVESTMENTS

**PASAR DOMESTIK MASIH BERGERAK NAIK SEIRING PELEMAHAN USD TERHADAP MATA UANG LAINNYA, TERMASUK RUPIAH. KEPUTUSAN BANK SENTRAL EROPA UNTUK MELANJUTKAN PROGRAM QUANTITATIVE EASING (QE) JUGA MENAMBAH SENTIMEN POSITIF PADA PASAR REGIONAL. SEMENTARA DATA-DATA DARI CHINA TERLIHAT CUKUP BAIK, ANGKA CAIXIN PMI, EKSPOR, SERTA INFLASI, LEBIH TINGGI DARI PERKIRAAN ANALIS. IHSG TERDONGKRAK KE LEVEL 5.308,1 ATAU NAIK 1,2% DEMIKIAN PULA INDEKS IBPA DITUTUP MENGUAT 2,2% KE LEVEL 207,4.**

Pekan lalu, Bank Indonesia merilis angka cadangan devisa bulan November senilai USD 111,47 miliar yang dinilai masih relatif baik. Rupiah bergerak membaik dan bertahan di bawah level 13.400 hingga penutupan akhir perdagangan pekan lalu. Sementara data ekonomi China juga terlihat membaik, angka ekspor tumbuh 5,9% YoY jauh di atas perkiraan -1,0%, angka impor juga tumbuh 13% vs perkiraan pada 3,6% YoY. Sentimen positif kembali terlihat pada pasar regional yang berimbas ke Indonesia. Keputusan Bank Sentral Eropa untuk memperpanjang program QE juga melegakan pelaku pasar pekan lalu.

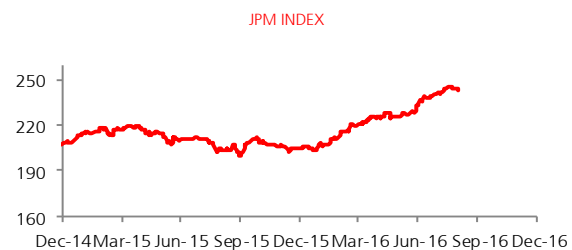
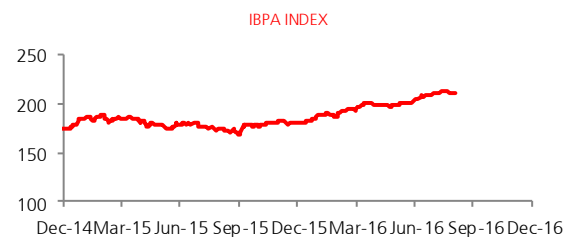
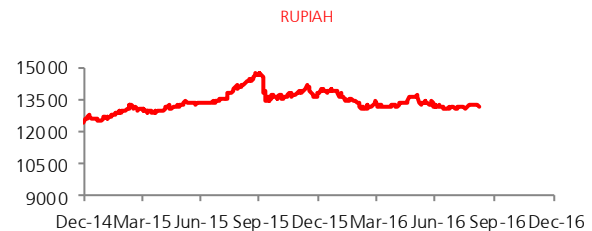
IHSG ditutup menguat ke level 5.308,1 atau naik 1,2% WoW di penghujung minggu. Jelang libur panjang akhir pekan, volume perdagangan rata-rata harian turun sebesar 23,7% dari posisi Rp 6.291,3 miliar menjadi Rp 4.798,8 miliar. Hampir seluruh sektor mencatatkan kinerja positif, sektor perbankan dan industri dasar menjadi sektor yang mencatatkan kinerja positif paling besar dengan naik masing-masing 1,7%. Sementara sektor aneka industri menjadi satu-satunya sektor yang berkinerja negatif, turun sebesar 0,2%. Dari 70 saham berkapitalisasi terbesar di bursa, saham BJBR dan RMBA mencetak kenaikan tertinggi masing-masing 26,1% dan 10,5%. Sementara saham SMAR dan AMRT mencatatkan kinerja negatif paling dalam dengan turun masing-masing 9,2% dan 5,4%.

Pasar obligasi juga melanjutkan penguatannya pekan lalu. Didukung oleh penguatan nilai tukar Rupiah, total peminat atas lelang terakhir 2016 Selasa pekan lalu terkumpul senilai Rp 29,29 triliun. Sesuai target, Pemerintah hanya menyerap Rp 6,2 triliun dari seri SPN3 bulan, SPN 1 tahun, FR61 dan FR59 pada imbal hasil rata-rata masing-masing sebesar 5,91%, 6,7%, 7,67%, dan 7,90%. Pemerintah menolak seluruh permintaan pada seri FR72 (20 tahun) pada lelang tersebut. Pasar sekunder terus bergerak naik meskipun pekan depan akan dilakukan pertemuan FOMC untuk menetapkan suku bunga Fed yang nampaknya telah diantisipasi oleh pelaku pasar. Kurva imbal hasil turun di seluruh sektor. Tenor pendek dan menengah turun sekitar 40 bps, FR59 (2027) berada pada level 7,5% atau turun 47 bps dari pekan sebelumnya. Sementara FR72 (2036) berada pada level 7,96% atau turun 24 bps pekan lalu. Indeks IBPA naik 2,2% ditutup pada level 207,4.

Data DMO terakhir pada 8 Desember, tercatat kepemilikan asing atas obligasi pemerintah kembali naik menjadi Rp 664,34 triliun dari Rp 657,74 triliun per 1 Desember yang lalu. Kepemilikan oleh Bank juga naik menjadi Rp 456,16 triliun dari Rp 433,96 triliun. Sementara Bank Indonesia menurunkan kepemilikannya menjadi Rp 78,04 triliun dari Rp 104,14 triliun pada periode yang sama.

Pekan ini, FOMC akan bersidang untuk menentukan kebijakan moneter. Pasar menduga kenaikan suku bunga The Fed akan dilakukan bulan ini. Bank Indonesia juga mengadakan pertemuan Dewan Gubernur yang tentunya sangat bergantung terhadap keputusan FOMC dan arah sentimen pasar. Pemerintah juga akan merilis data neraca perdagangan bulan November.

	LAST	WEEKLY CHANGE %
IHSG	5,308.1	1.2
Indeks Obligasi IBPA	207.4	2.2
JPM Indeks	230.9	0.2
USD / IDR	13,310.0	(0.5)
Harga Emas ( USD/OZ )	1,162.9	(0.6)
Harga Minyak ( USD/bbl.)	52.8	3.6



Sumber: Bloomberg

## Disclaimer

Dokumen ini hanya digunakan sebagai sumber informasi dan tidak diperbolehkan untuk diterbitkan, diedarkan, dicetak ulang, atau didistribusikan baik sebagian ataupun secara keseluruhan kepada pihak lain manapun tanpa persetujuan tertulis dari PT. Eastspring Investments Indonesia. Isi dari dokumen ini tidak boleh ditafsirkan sebagai suatu bentuk penawaran atau permintaan untuk pembayaran, pembelian atau penjualan dari setiap jenis Efek yang disebutkan di dalam dokumen ini. Meskipun kami telah melakukan segala tindakan yang dibutuhkan untuk memastikan bahwa informasi yang ada dalam dokumen ini adalah tidak keliru ataupun tidak salah pada saat penerbitannya, kami tidak bisa menjamin keakuratan dan kelengkapan informasi dalam dokumen ini. Perubahan terhadap setiap pendapat dan perkiraan yang terdapat dalam dokumen ini dapat dilakukan kapanpun tanpa pemberitahuan tertulis terlebih dahulu. Para investor disarankan untuk meminta nasihat terlebih dahulu dari penasihat keuangannya sebelum berkomitmen melakukan investasi pada unit penyertaan dari setiap produk keuangan kami. PT. Eastspring Investments Indonesia dan seluruh pihak terkait dan perusahaan terafiliasinya beserta seluruh direksi dan karyawannya, bisa mempunyai kepemilikan atas Efek yang disebutkan dalam dokumen ini dan bisa juga melakukan atau berencana untuk melakukan perdagangan dan pemberian jasa investasi kepada perusahaan-perusahaan yang Efeknya disebutkan dalam dokumen ini dan juga kepada pihak-pihak lainnya. Seluruh grafik dan gambar yang ditampilkan hanya digunakan untuk maksud ilustrasi. Kinerja masa lalu tidak bisa dijadikan sebagai indikasi untuk kinerja masa depan. Seluruh prediksi, perkiraan, atau ramalan pada kondisi ekonomi, pasar modal atau kecenderungan ekonomi yang terjadi pada pasar tidak bisa dijadikan sebagai indikasi untuk masa depan atau kemungkinan kinerja PT. Eastspring Investments Indonesia atau setiap produk yang dikelola oleh PT. Eastspring Investments Indonesia. Nilai dan setiap penghasilan yang dicatat sebagai imbal hasil dari investasi yang dilakukan, apabila ada, dapat mengalami penurunan ataupun kenaikan. Nilai dan setiap penghasilan yang dicatat sebagai imbal hasil dari investasi yang dilakukan, apabila ada, dapat mengalami penurunan ataupun kenaikan. Suatu investasi mengandung risiko investasi, termasuk kemungkinan hilangnya jumlah pokok investasi itu sendiri. PT. Eastspring Investments Indonesia merupakan anak perusahaan yang dimiliki seluruhnya oleh Prudential plc yang berkedudukan di Inggris Raya sebagai pemegang saham teratas dalam struktur kepemilikan saham grup perusahaan. PT. Eastspring Investments Indonesia dan Prudential plc UK tidak terafiliasi dalam bentuk apapun dengan Prudential Financial, Inc., yang memiliki kedudukan utama di Amerika Serikat.



**INDONESIA**  
**PT. Eastspring Investments Indonesia**  
 Prudential Tower 23<sup>rd</sup> Floor, Jl. Jend. Sudirman Kav. 79,  
 Jakarta 12910  
 Board: +(62 21) 2924 5555 Fax: +(62 21) 2924 5566  
 www.eastspring.co.id



**HONG KONG**  
**Eastspring Investments (Hong Kong) Limited**  
 13th Floor, One International Finance Centre 1 Harbour View Street  
 Central, Hong Kong  
 Board: +(852) 2918 6300  
 www.eastspring.com.hk



**SINGAPORE**  
**Eastspring Investments (Singapore) Limited**  
 10 Marina Boulevard #32-01, Marina Bay Financial Centre Tower 2  
 Singapore 018983  
 Board: +(65) 6349 9100 Fax: +(65) 6509 5382  
 www.eastspring.com.sg



**MALAYSIA**  
**Eastspring Investments Berhad**  
 Level 12, Menara Prudential, No. 10 Jalan Sultan Ismail  
 50250 Kuala Lumpur  
 Board: +(603) 2052 3388  
 www.eastspringinvestments.com.my



**KOREA**  
**Eastspring Asset Management Korea Co., Ltd.**  
 15/F, Shinhan Investment Tower  
 70 Yoidae-ro, Youngdungpo-gu, Seoul, 150-712, Korea  
 Board: +(822) 2126 3630  
 www.eastspring.co.kr



**JAPAN**  
**Eastspring Investments Limited**  
 Marunouchi Park Building 5F, 2-6-1 Marunouchi, Chiyoda-ku  
 Tokyo 100-6905, Japan  
 Board: +(813) 5224 3446  
 www.eastspring.co.jp



**TAIWAN**  
**Eastspring Securities Investment Trust Co. Ltd.**  
 4/F, 1 Songzhi Road  
 Taipei 106, Taiwan  
 Board: +(8862) 8758 6688  
 www.eastspring.com.tw



**VIETNAM**  
**Eastspring Investments Fund Management Company**  
 23 Fl, Saigon Trade Centre, 37 Ton Duc Thang Street, District 1  
 Ho Chi Minh City, Vietnam  
 Board: +(84 - 8) 39 102 848  
 www.eastspring.com.vn



**INDIA**  
**ICICI Prudential Asset Management Company Ltd**  
 3rd Floor, Hallmark Business Plaza, Sant Dyaneshwar Marg Bandra  
 India, (East), Mumbai-400 051  
 Board: +91 22 2648000  
 www.icicipruamc.com



**HONG KONG**  
**BOCI-Prudential Asset Management Ltd**  
 27F, Bank of China  
 1 Garden Road, Hong Kong  
 www.boci-pru.com.hk



**CHINA**  
**CITIC-Prudential Fund Management Co., Ltd**  
 Level 9, HSBC Building, Shanghai IFC 8 Century Avenue, Pudong,  
 Shanghai 200120  
 Board: +(86) 21 6864 9788  
 www.citicprufunds.com.cn