

PRUlink Rupiah Fixed Income Fund (RFF)

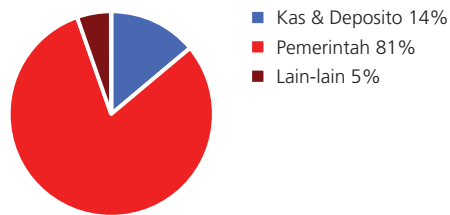
Tujuan Investasi

PRUlink Rupiah Fixed Income Fund adalah dana investasi jangka menengah dan panjang yang bertujuan untuk mendapatkan hasil investasi yang optimal melalui penempatan dana dalam mata uang Rupiah pada instrumen pendapatan tetap seperti obligasi dan instrumen pendapatan tetap lainnya di pasar modal.

Tolok Ukur Kinerja

90% IBPA INDOBeX Government Bond Index
10% Rata-rata 1 bulan Deposito

Alokasi Sektor Portofolio



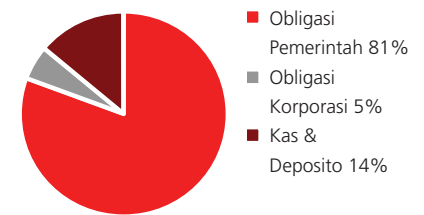
Ulasan Manajer Investasi

Pemintaan atas obligasi pemerintah Indonesia masih cukup tinggi sehingga menyebabkan IBPA INDOBeX Government Bond Index secara relatif menguat sebesar 1,51% dalam sebulan di Desember. Pencapaian ini didukung oleh sentimen yang positif dari lembaga pemeringkat Fitch Ratings yang menaikkan peringkat utang Indonesia ke level BBB dari sebelumnya BBB-. Kenaikan tingkat bunga bank sentral Amerika Serikat yang terjadi di Desember tidak banyak mempengaruhi pasar karena kenaikan tersebut sudah diperkirakan. Mengingat kepemilikan investor asing pada obligasi pemerintah hanya bertambah Rp 5,4 triliun dari Rp 830,81 triliun menjadi Rp 836,15 triliun, kemungkinan besar kinerja pasar obligasi yang bagus di bulan Desember ditopang oleh aktivitas investor lokal di pasar obligasi domestik.

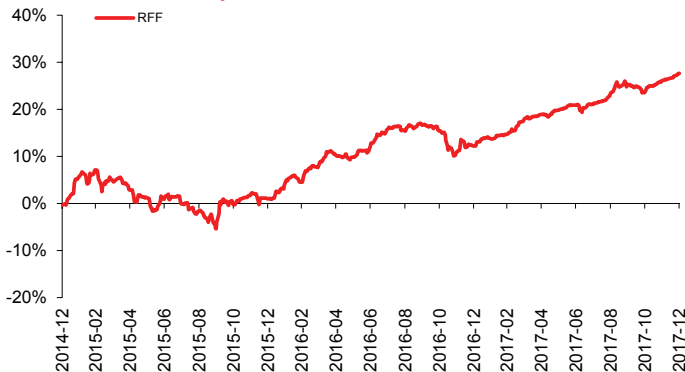
5 Kepemilikan Efek Terbesar

Indonesia Government Bond FR0053
Indonesia Government Bond FR0056
Indonesia Government Bond FR0061
Indonesia Government Bond FR0068
Indonesia Government Bond FR0070

Alokasi Aset Portofolio



Kinerja Kumulatif – 3 Tahun Terakhir



Kinerja Bulanan – 3 Tahun Terakhir



Informasi Lainnya

| Kode Bloomberg | Harga Unit | Dana Kelolaan (triliun) | Tanggal Peluncuran | Mata Uang | Biaya Pengelolaan (Tahunan) | Frekuensi Valuasi | Minimum Premi Dasar | Tingkat Risiko |
|----------------|-------------|-------------------------|--------------------|-----------|-----------------------------|-------------------|---------------------|----------------|
| PRURUFI:J | Rp 5.580,77 | Rp 7,01 | 25-Apr-2000 | Rupiah | 1,00% | Harian | Rp 2,4 juta/tahun | Menengah |

Kinerja Investasi

| Fund | 1 Bulan | 3 Bulan | YTD | 1 Tahun | Kinerja Disetahunkan | | |
|-----------|---------|---------|--------|---------|----------------------|---------|--------------|
| | | | | | 3 Tahun | 5 Tahun | Sejak Terbit |
| Fund | 1,19% | 1,94% | 13,75% | 13,75% | 8,47% | 4,04% | 10,23% |
| Benchmark | 1,23% | 1,78% | 12,87% | 12,87% | 7,56% | 3,01% | 9,13% |

Tentang Manajer Investasi

Eastspring Investments yang merupakan bagian dari Prudential Corporation Asia, adalah bisnis pengelolaan investasi Prudential di Asia. Eastspring Investments beroperasi di 10 negara Asia (termasuk beberapa kantor di Amerika Utara dan Eropa), dengan jumlah karyawan sekitar 2.500 orang serta dana kelolaan sekitar £ 118 miliar (Rp 1.966 triliun) pada 31 Desember 2016.

Laporan ini hanya merupakan informasi yang disebarluaskan untuk kalangan sendiri dan ditujukan bagi para pemegang polis dan calon pemegang polis PT Prudential Life Assurance (Prudential Indonesia). Laporan ini tidak diperbolehkan untuk dicetak, dibagikan, atau direproduksi atau didistribusikan secara keseluruhan atau sebagian kepada orang lain tanpa izin tertulis dari Prudential Indonesia. Data yang disajikan dalam laporan ini sesuai dengan periode laporan, dan dapat berubah dari waktu ke waktu. Kinerja masa lalu dan perkiraan yang dibuat bukan merupakan indikasi kinerja yang akan datang. Nilai dan hasil investasi bisa naik atau turun. Laporan ini bukan merupakan penawaran atau ajakan melakukan pemesanan, pembelian, atau penjualan aset-aset keuangan yang tertulis di dalamnya. Penerima laporan ini sebaiknya mencari nasihat seorang ahli keuangan sebelum memutuskan untuk berinvestasi. Prudential Indonesia tidak memberikan pertimbangan dan tidak akan melakukan investigasi atas tujuan investasi, kondisi keuangan, atau kebutuhan tertentu dari penerima laporan ini, sehingga tidak ada jaminan dan kewajiban apapun yang akan kami berikan atau terima atas kerugian yang timbul secara langsung maupun tidak langsung yang diderita oleh penerima laporan ini karena informasi, opini,

atau estimasi yang ada dalam laporan ini. Prudential Indonesia dan semua perusahaan yang terkait dan berafiliasi dengannya, termasuk jajaran direksi dan staf di dalamnya, dapat memiliki atau mengambil posisi atas aset keuangan yang tercantum dalam laporan ini dan dapat melakukan atau sedang menjajaki jasa perantara atau jasa investasi lainnya dengan perusahaan-perusahaan yang aset keuangannya tercantum dalam laporan ini, termasuk dengan pihak-pihak di luar laporan ini.

Prudential Indonesia adalah bagian dari Prudential plc, sebuah grup perusahaan jasa keuangan terkemuka dari Inggris. Grup Prudential pada tanggal 31 Desember 2016 memiliki total aset kelolaan sebesar lebih dari £ 599 miliar (Rp 9.977 triliun). Prudential Indonesia dan Prudential plc tidak memiliki afiliasi apapun dengan Prudential Financial Inc, suatu perusahaan yang berdomisili di Amerika Serikat.