

PRUlink Rupiah Value Discovery Equity Fund (RVDF)

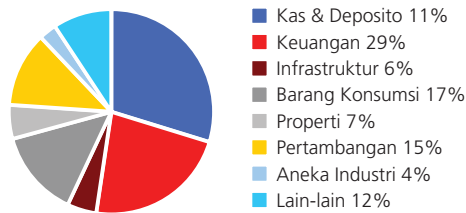
Tujuan Investasi

PRUlink Rupiah Value Discovery Equity Fund adalah dana investasi yang bertujuan untuk mendapatkan hasil investasi yang optimal dalam jangka panjang melalui diversifikasi dalam portofolio yang dikelola secara aktif atas saham-saham yang diperdagangkan di Bursa Efek.

Tolok Ukur Kinerja

98% Indeks Harga Saham Gabungan
2% Rata-rata 1 bulan Deposito

Alokasi Sektor Portofolio



Ulasan Manajer Investasi

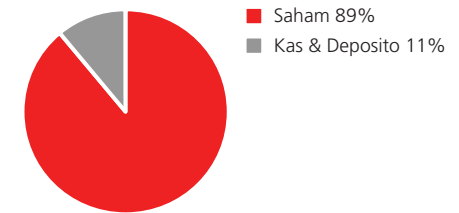
Indeks Harga Saham Gabungan (IHSG) turun 0,13% dalam bulan Februari seiring berkejalanannya pasar saham global. Indeks utama AS turun dikarenakan oleh meningkatnya ekspektasi kenaikan suku bunga, imbal hasil obligasi meningkat, laba yang di bawah perkiraan pasar dan tekanan jual yang didorong ETF. Meskipun sebagian besar pasar EM berada dalam posisi merah yang didorong oleh arus keluar investor asing, IHSG relatif stabil ditopang oleh masuknya investor dalam negeri. Sektor pertanian dan industri dasar adalah sektor dengan kinerja terbaik, sementara sektor Perdagangan dan Aneka Industri paling tertinggal. Badan Pusat Statistik Indonesia mengumumkan laju inflasi tahunan bulan Februari sebesar 3,18%, lebih rendah dari 3,25% yang tercatat di January 2018.

5 Kepemilikan Efek Terbesar

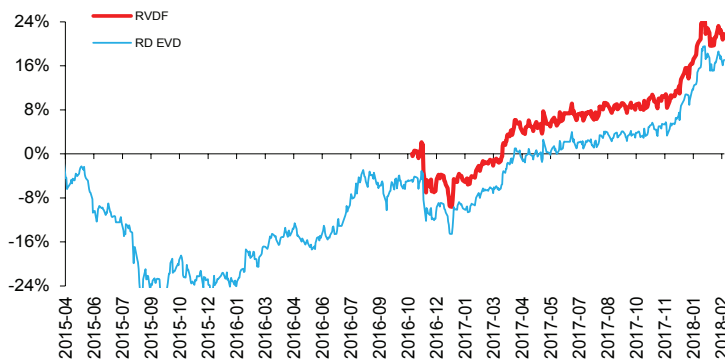
PT Bank Central Asia Tbk
PT Bank Mandiri (Persero) Tbk
PT Bank Rakyat Indonesia (Persero) Tbk
PT Hanjaya Mandala Sampoerna Tbk
PT Unilever Indonesia Tbk

* Nama-nama saham diatas adalah lima kepemilikan saham terbesar dari Reksa Dana Saham Eastspring Investments Value Discovery (RD EVD)

Alokasi Aset Portofolio

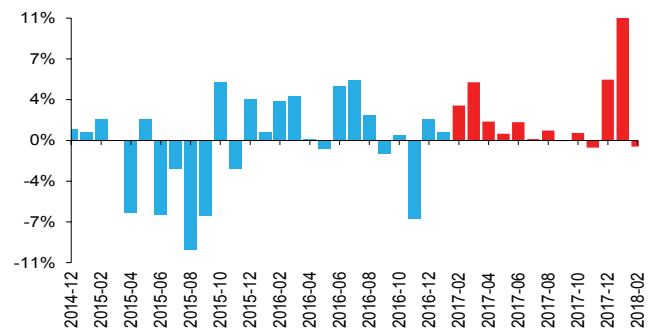


Kinerja Kumulatif – 3 Tahun Terakhir



Note: Warna biru menunjukkan kinerja RD EVD

Kinerja Bulanan – 3 Tahun Terakhir



Note: Warna biru menunjukkan kinerja RD EVD

Informasi Lainnya

Kode Bloomberg	Harga Unit	Dana Kelolaan (triliun)	Tanggal Peluncuran	Mata Uang	Biaya Pengelolaan (Tahunan)	Frekuensi Valuasi	Minimum Premi Dasar	Tingkat Risiko
PRURVDF:IJ	Rp 1.217,60	Rp 2,21	24-Okt-2016	Rupiah	2,00%	Harian	Rp 2,4 juta/tahun	Tinggi

Kinerja Investasi

	1 Bulan	3 Bulan	YTD	1 Tahun	Kinerja Disetahunkan		
					3 Tahun	5 Tahun	Sejak Terbit
Fund	-0,53%	12,37%	5,31%	23,59%	5,39%	n/a	15,79%
Benchmark	-0,12%	10,64%	3,74%	22,10%	6,57% **	n/a	15,65%

* Kinerja Reksa Dana Saham Eastspring Investments Value Discovery (RD EVD)

** Kinerja Indeks Harga Saham Gabungan (sebagai tolok ukur dari RD EVD). RD EVD merupakan unsur investasi utama dari RVDF, namun demikian, harap dicatat bahwa **kinerja RD EVD bukan merupakan representasi dari kinerja RVDF.**

Tentang Manajer Investasi

Eastspring Investments yang merupakan bagian dari Prudential Corporation Asia, adalah bisnis pengelolaan investasi Prudential di Asia. Eastspring Investments beroperasi di 10 negara Asia (termasuk beberapa kantor di Amerika Utara dan Eropa), dengan jumlah karyawan sekitar 2.500 orang serta dana kelolaan sekitar £ 118 miliar (Rp 1.966 triliun) pada 31 Desember 2016.

Laporan ini hanya merupakan informasi yang disebarluaskan untuk kalangan sendiri dan ditujukan bagi para pemegang polis dan calon pemegang polis PT Prudential Life Assurance (Prudential Indonesia). Laporan ini tidak diperbolehkan untuk dicetak, dibagikan, atau direproduksi atau didistribusikan secara keseluruhan atau sebagian kepada orang lain tanpa izin tertulis dari Prudential Indonesia. Data yang disajikan dalam laporan ini sesuai dengan periode laporan, dan dapat berubah dari waktu ke waktu. Kinerja masa lalu dan perkiraan yang dibuat bukan merupakan indikasi kinerja yang akan datang. Nilai dan hasil investasi bisa naik atau turun. Laporan ini bukan merupakan penawaran atau ajakan melakukan pemesanan, pembelian, atau penjualan aset-aset keuangan yang tertulis di dalamnya. Penerima laporan ini sebaiknya mencari nasihat seorang ahli keuangan sebelum memutuskan untuk berinvestasi. Prudential Indonesia tidak memberikan pertimbangan dan tidak akan melakukan investigasi atas tujuan investasi, kondisi keuangan, atau kebutuhan tertentu dari penerima laporan ini, sehingga tidak ada jaminan dan kewajiban apapun yang akan kami berikan atau terima atas kerugian yang timbul secara langsung maupun tidak langsung yang diderita oleh penerima laporan ini karena informasi, opini,

atau estimasi yang ada dalam laporan ini. Prudential Indonesia dan semua perusahaan yang terkait dan berafiliasi dengannya, termasuk jajaran direksi dan staf di dalamnya, dapat memiliki atau mengambil posisi atas aset keuangan yang tercantum dalam laporan ini dan dapat melakukan atau sedang menjajaki jasa perantara atau jasa investasi lainnya dengan perusahaan-perusahaan yang aset keuangannya tercantum dalam laporan ini, termasuk dengan pihak-pihak di luar laporan ini.

Prudential Indonesia adalah bagian dari Prudential plc, sebuah grup perusahaan jasa keuangan terkemuka dari Inggris. Grup Prudential pada tanggal 31 Desember 2016 memiliki total aset kelolaan sebesar lebih dari £ 599 miliar (Rp 9.977 triliun). Prudential Indonesia dan Prudential plc tidak memiliki afiliasi apapun dengan Prudential Financial Inc, suatu perusahaan yang berdomisili di Amerika Serikat.