

PRUlink Rupiah Global Emerging Markets Equity Fund (RGEM)

Tujuan Investasi

PRUlink Rupiah Global Emerging Markets Equity Fund bertujuan untuk mendapatkan potensi hasil maksimal dalam jangka panjang dengan berinvestasi secara langsung dan/atau tidak langsung di portofolio yang memiliki konsentrasi pada efek bersifat ekuitas dari perusahaan-perusahaan yang tercatat, didirikan, atau melakukan kegiatan operasional utama di negara-negara berkembang, termasuk Indonesia.

Alokasi Aset Portofolio

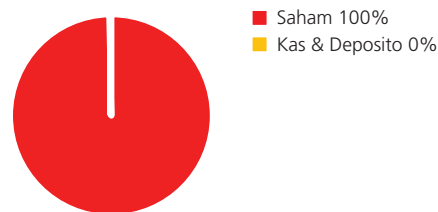
SICAV - Eastspring Investments Eastspring Investments - Global Emerging Markets Dynamic Fund 100% Kas & Deposito 0%

Ulasan Manajer Investasi

Secara keseluruhan, indeks MSCI Emerging Markets terus menurun. Indeks Asia Pac ex Jepang turun 1,4% dalam dolar Amerika Serikat (AS) dan tertinggal dari indeks Asia Pac ex Japan Value yang naik 0,6%.

Pada basis negara, Tiongkok mengalami penurunan 1,4% karena kekhawatiran tarif menambahkan ke angka pertumbuhan manufaktur yang lebih lambat. Namun, saham Tiongkok menguat pada paruh kedua setelah Beijing berjanji untuk merangsang konsumsi domestik untuk secara parsial mengimbangi dampak negatif dari tarif Amerika Serikat (AS). Di wilayah lain, pasar saham Korea berakhir 0,4%. Taiwan naik 0,3% dengan sektor keuangan dan material mengimbangi sektor teknologi yang sedikit lebih lemah, yang jatuh pada koreksi harga DRAM dan kekhawatiran atas pengaruh tarif pada rantai pasokan Apple. Di wilayah Asia Tenggara, pasar saham Thailand berkinerja terbaik di Asia dengan laba 3,2%, setelah pemerintahnya menyetujui undang-undang utama yang sekarang menunjuk pada pemilihan pada paruh pertama tahun 2019. Pasar saham Singapura juga menguat karena dolar lokal berbalik lebih tinggi meskipun pasar saham negara ASEAN lainnya lemah. Indonesia kehilangan 1,7% meskipun kenaikan 25 basis poin pada suku bunga, sementara pasar saham Filipina turun lagi 8,4% karena kekhawatiran atas inflasi yang terus berlanjut.

Alokasi Sektor Portofolio

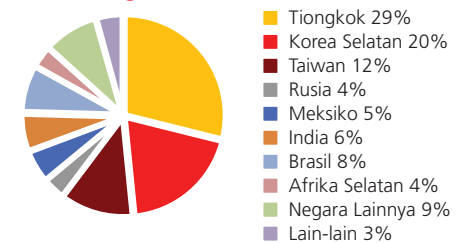


5 Kepemilikan Efek Terbesar*

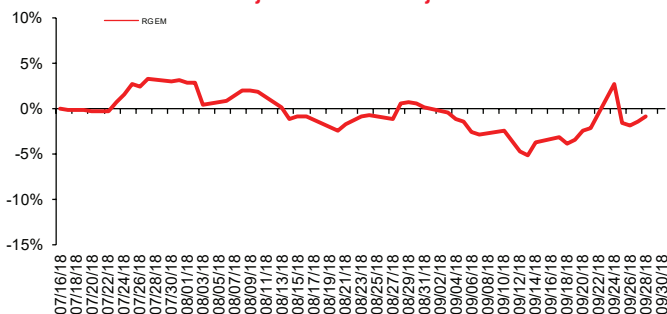
Baidu Inc - Spon ADR
China Construction Bank-H
Naspers Limited N
Samsung Electronics LTD
Taiwan Semiconductor Manufacturing

* Nama-nama saham & nama-nama negara diatas adalah lima kepemilikan saham terbesar & alokasi negara dari SICAV Eastspring Investments - Global Emerging Markets Dynamic Fund per Agustus 2018

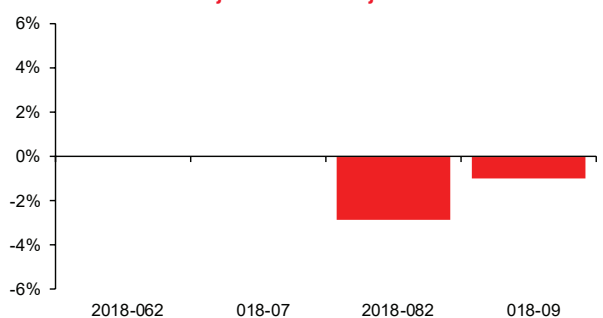
Alokasi Negara*



Kinerja Kumulatif – Sejak Terbit



Kinerja Bulanan – Sejak Terbit



Informasi Lainnya

Kode Bloomberg	Harga Unit	Dana Kelolaan (miliar)	Tanggal Peluncuran	Mata Uang	Biaya Pengelolaan (Tahunan)	Frekuensi Valuasi	Minimum Premi Dasar	Tingkat Risiko
PRURGEM:IJ	Rp 13.097,88	Rp 41,81	16-Jul-2018	Rupiah	2,25%	Harian	Rp 2,4 juta/tahun	Tinggi

Kinerja Investasi

Fund	1 Bulan	3 Bulan	YTD	1 Tahun	Kinerja Disetahunkan		
					3 Tahun	5 Tahun	Sejak Terbit
Fund	-1,02%	n/a	n/a	n/a	n/a	n/a	-0,85%
Benchmark	0,92%	n/a	n/a	n/a	n/a	n/a	2,06%

Tentang Manajer Investasi

Eastspring Investments yang merupakan bagian dari Prudential Corporation Asia, adalah bisnis pengelolaan investasi Prudential di Asia. Eastspring Investments beroperasi di 10 negara Asia (termasuk beberapa kantor di Amerika Utara dan Eropa), dengan jumlah karyawan sekitar 3.000 orang serta dana kelolaan sekitar £ 139 miliar (Rp 2.551 triliun) pada 31 Desember 2017.

• Laporan ini hanya merupakan informasi yang disebarluaskan untuk kalangan sendiri dan ditujukan bagi para pemegang polis dan calon pemegang polis PT Prudential Life Assurance (Prudential Indonesia). Laporan ini tidak diperbolehkan untuk dicetak, dibagikan, atau direproduksi atau didistribusikan secara keseluruhan atau sebagian kepada orang lain tanpa izin tertulis dari Prudential Indonesia. Data yang disajikan dalam laporan ini sesuai dengan periode laporan, dan dapat berubah dari waktu ke waktu. Kinerja masa lalu dan perkiraan yang dibuat bukan merupakan indikasi kinerja yang akan datang. Nilai dan hasil investasi bisa naik atau turun. Laporan ini bukan merupakan penawaran atau ajakan melakukan pemesanan, pembelian, atau penjualan aset-aset keuangan yang tertulis di dalamnya. Penerima laporan ini sebaiknya mencari nasihat seorang ahli keuangan sebelum memutuskan untuk berinvestasi. Prudential Indonesia tidak memberikan pertimbangan dan tidak akan melakukan investigasi atas tujuan investasi, kondisi keuangan, atau kebutuhan tertentu dari penerima laporan ini, sehingga tidak ada jaminan dan kewajiban apapun yang akan kami berikan atau terima atas kerugian yang timbul secara langsung maupun tidak langsung yang diderita oleh penerima laporan ini karena informasi, opini,

atau estimasi yang ada dalam laporan ini. Prudential Indonesia dan semua perusahaan yang terkait dan berafiliasi dengannya, termasuk jajaran direksi dan staf di dalamnya, dapat memiliki atau mengambil posisi atas aset keuangan yang tercantum dalam laporan ini dan dapat melakukan atau sedang menjajaki jasa perantara atau jasa investasi lainnya dengan perusahaan-perusahaan yang aset keuangannya tercantum dalam laporan ini, termasuk dengan pihak-pihak di luar laporan ini.

• Prudential Indonesia adalah bagian dari Prudential plc, sebuah grup perusahaan jasa keuangan terkemuka dari Inggris. Grup Prudential pada tanggal 31 Desember 2017 memiliki total aset kelolaan sebesar lebih dari £ 669 miliar (Rp 12.188 triliun). Prudential Indonesia dan Prudential plc tidak memiliki afiliasi apapun dengan Prudential Financial Inc, suatu perusahaan yang berdomisili di Amerika Serikat.