



Senin, 16 April 2018

# SPRING WATCH

WEEKLY MARKET WATCH FROM EASTSPRING INVESTMENTS

**PERGERAKAN PASAR DOMESTIK MASIH DIDOMINASI OLEH SENTIMEN PASAR GLOBAL. PERNYATAAN YANG POSITIF DARI PIMPINAN CHINA DAN AMERIKA BERKENAAN DENGAN TARIF IMPOR MELEGAKAN PELAKU PASAR. HARGA MINYAK DUNIA KEMBALI MERANGKAK NAIK MENEMBUS LEVEL 67,5 PER BAREL MENGAMINI PERKEMBANGAN EKONOMI DUNIA YANG BERGERAK MEMBAIK. SECARA MENGEJUTKAN MOODY'S MENAIKKAN PERINGKAT HUTANG INDONESIA KE BAA2 PADA HARI TERAKHIR PERDAGANGAN PEKAN LALU. IHSG MENGUAT 1,5% SEMENTARA INDEKS IBPA FLAT +0,2%.**

Pergerakan pasar domestik masih mengacu pada gejolak pasar global pekan lalu. Pernyataan-pernyataan yang positif atas kebijakan perdagangan baik dari Presiden Xi Jinping dan Donald Trump cukup melegakan pelaku pasar. Harga minyak dunia kembali menguat mendukung sinyal penguatan ekonomi dunia. Notulen FOMC yang dirilis pekan lalu juga mengarah pada kemungkinan kenaikan suku bunga The Fed yang lebih cepat. Kejutan positif datang dari lembaga pemeringkat Moody's yang menaikkan 1 *notch* peringkat hutang Indonesia ke level Baa2 dengan "outlook" stabil setara dengan India dan Filipina. Meskipun tidak terlihat reaksi yang berlebihan di pasar, namun pengakuan ini menambah keyakinan investor atas kondisi perekonomian Indonesia yang baik.

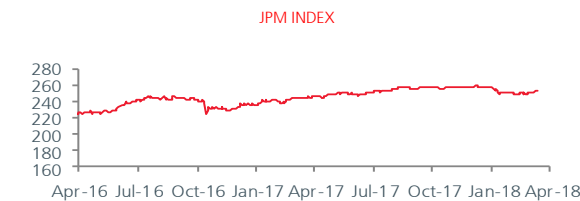
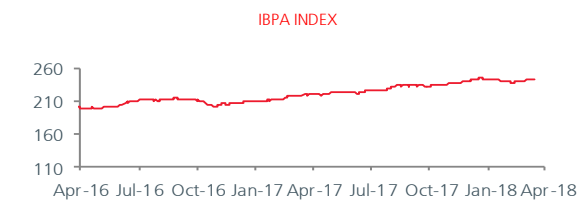
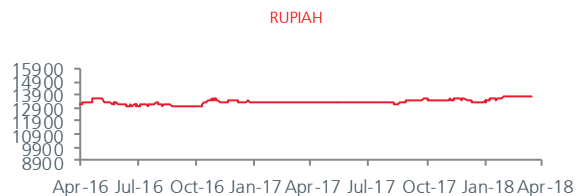
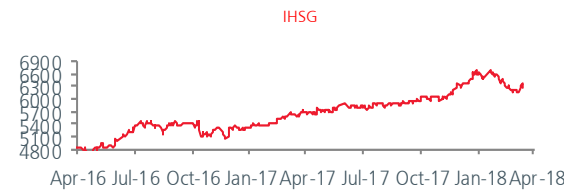
IHSG pekan lalu dimulai dengan penguatan yang berlangsung selama tiga hari berturut-turut meski akhirnya terjadi aksi ambil untung di akhir pekan di tengah datangnya kabar positif dari Moody's, namun demikian IHSG berhasil menguat 1,5% WoW dan ditutup pada level 6.270,3. Volume perdagangan pun meningkat 13,5% menjadi Rp 5.293,1 miliar dari sebelumnya Rp 4.665,3 miliar. Sektor pertambangan dan industri dasar berkontribusi positif terhadap indeks dengan naik masing-masing 3,7% dan 3,5%. Sementara sektor konsumen dan properti menjadi kontributor negatif bagi indeks dengan turun masing-masing -0,04% dan -0,33%. Dari 70 saham berkapisalisasi besar, saham SMMA dan INKP mencatatkan kinerja terbaik dengan kenaikan sebesar 14,0% dan 13,1%. Di sisi lain saham MKPI dan SMGR terkoreksi sebesar -6,8% dan -4,0%.

Pasar obligasi menguat tipis ditopang oleh kenaikan peringkat hutang Indonesia oleh Moody's. Rupiah yang bergerak cukup stabil mulai menambah daya tarik investor untuk kembali mengakumulasi obligasi pemerintah. Namun volume perdagangan masih relatif rendah yang juga terlihat dari angka permintaan pada lelang Selasa lalu. DMO menerima total permintaan senilai Rp 37,72 triliun dan memenangkan Rp 21,85 triliun dari target awal Rp 17 triliun. FR64 (10 tahun) dimenangkan pada level 6,59% sementara FR63 (5 tahun) dan FR65 (15 tahun) masing-masing dimenangkan pada level 5,93% dan 6,81%. Harga-harga terus menguat hingga akhir penutupan perdagangan ditopang oleh berita positif dari Moody's. FR64 ditutup pada level 6,54% turun 6 *bps* yang mendorong Indeks IBPA naik 0,2% pada level 243,0.

Dari data DMO terakhir pada 12 April 2018, kepemilikan obligasi pemerintah oleh investor asing naik menjadi Rp 871,65 triliun dari posisi Rp 870,75 triliun pada 4 April 2018 yang lalu. Kepemilikan obligasi oleh Bank juga mengalami kenaikan menjadi Rp 580,94 triliun dari Rp 564,49 triliun. Sebaliknya, kepemilikan BI kembali turun menjadi Rp 76,64 triliun dari posisi Rp 82,79 triliun pada periode yang sama.

Pekan ini, China akan merilis data pertumbuhan ekonomi 1Q'18. Sementara dari dalam negeri, data neraca perdagangan bulan Maret serta pertemuan Dewan Gubernur BI kembali menjadi sorotan investor.

	LAST	WEEKLY CHANGE %
IHSG	6,270.3	1.5
Indeks Obligasi IBPA	243.0	0.2
JPM Indeks	253.3	0.6
USD / IDR	13,755.0	(0.2)
Harga Emas (USD/OZ)	1,343.6	0.5
Harga Minyak (USD/bbl.)	66.9	5.5



Sumber: Bloomberg

## INFORMASI PENTING

## Eastspring Investments Indonesia

Eastspring Investments adalah perusahaan manajer investasi bagian dari grup Prudential plc (UK) di Asia. Kami adalah salah satu dari perusahaan manajer investasi terbesar di Asia, beroperasi di 10 negara Asia dengan 3000 karyawan dan jumlah dana kelolaan sekitar USD 188 miliar per 30 Juni 2017. Eastspring Investments Indonesia adalah lembaga Manajer Investasi yang telah memiliki izin usaha, terdaftar dan diawasi oleh Otoritas Jasa Keuangan. Saat ini Eastspring Investments Indonesia adalah salah satu perusahaan manajer investasi terbesar di Indonesia dengan dana kelolaan sekitar Rp 71,79 triliun per 29 Maret 2018. Didukung oleh para profesional yang handal dan berpengalaman di bidang manajemen investasi dan reksa dana, Eastspring Investments Indonesia berkomitmen penuh menyediakan layanan keuangan berkualitas untuk memenuhi beragam kebutuhan investasi Anda.

## Disclaimer

Dokumen ini hanya digunakan sebagai sumber informasi dan tidak diperbolehkan untuk diterbitkan, diedarkan, dicetak ulang, atau didistribusikan baik sebagian ataupun secara keseluruhan kepada pihak lain manapun tanpa persetujuan tertulis dari PT Eastspring Investments Indonesia. Isi dari dokumen ini tidak boleh ditafsirkan sebagai suatu bentuk penawaran atau permintaan untuk pembayaran, pembelian atau penjualan dari setiap jenis Efek yang disebutkan di dalam dokumen ini. Meskipun kami telah melakukan segala tindakan yang dibutuhkan untuk memastikan bahwa informasi yang ada dalam dokumen ini adalah tidak keliru ataupun tidak salah pada saat penerbitannya, kami tidak bisa menjamin keakuratan dan kelengkapan informasi dalam dokumen ini. Perubahan terhadap setiap pendapat dan perkiraan yang terdapat dalam dokumen ini dapat dilakukan kapanpun tanpa pemberitahuan tertulis terlebih dahulu. Para investor disarankan untuk meminta nasehat terlebih dahulu dari penasihat keuangannya sebelum berkomitmen melakukan investasi pada unit penyertaan dari setiap produk keuangan kami. PT Eastspring Investments Indonesia dan seluruh pihak terkait dan perusahaan terafiliasinya beserta seluruh direksi dan karyawannya, bisa mempunyai kepemilikan atas Efek yang disebutkan dalam dokumen ini dan bisa juga melakukan atau berencana untuk melakukan perdagangan dan pemberian jasa investasi kepada perusahaan-perusahaan yang Efeknya disebutkan dalam dokumen ini dan juga kepada pihak-pihak lainnya. Seluruh grafik dan gambar yang ditampilkan hanya digunakan untuk maksud ilustrasi. Kinerja masa lalu tidak bisa dijadikan sebagai indikasi untuk kinerja masa depan. Seluruh prediksi, perkiraan, atau ramalan pada kondisi ekonomi, pasar modal atau kecenderungan ekonomi yang terjadi pada pasar tidak bisa dijadikan sebagai indikasi untuk masa depan atau kemungkinan kinerja PT Eastspring Investments Indonesia atau setiap produk yang dikelola oleh PT Eastspring Investments Indonesia. Nilai dan setiap penghasilan yang dicatat sebagai imbal hasil dari investasi yang dilakukan, apabila ada, dapat mengalami penurunan ataupun kenaikan. Nilai dan setiap penghasilan yang dicatat sebagai imbal hasil dari investasi yang dilakukan, apabila ada, dapat mengalami penurunan ataupun kenaikan. Suatu investasi mengandung risiko investasi, termasuk kemungkinan hilangnya jumlah pokok investasi itu sendiri. PT Eastspring Investments Indonesia merupakan anak perusahaan yang dimiliki seluruhnya oleh Prudential plc yang berkedudukan di Inggris Raya sebagai pemegang saham teratas dalam struktur kepemilikan saham grup perusahaan. PT Eastspring Investments Indonesia dan Prudential plc UK tidak terafiliasi dalam bentuk apapun dengan Prudential Financial, Inc., yang memiliki kedudukan utama di Amerika Serikat.



A member of Prudential plc (UK) 

## Informasi lebih lanjut hubungi:

PT Eastspring Investments Indonesia

Prudential Tower Lantai 23

Jl. Jend. Sudirman Kav. 79, Jakarta 12910

Telepon: +(62 21) 2924 5555

Fax: +(62 21) 2924 5566

[eastspring.co.id](http://eastspring.co.id)

