



Senin, 22 Mei 2017

SPRING WATCH

WEEKLY MARKET WATCH FROM EASTSPRING INVESTMENTS

PASAR SEMPAT TERTEKAN PEKAN LALU SEIRING DENGAN MEMANASNYA TENSI POLITIK DI MANCA NEGARA. NAMUN PASAR DOMESTIK BERBALIK ARAH DENGAN CEPAT, MERESPON KEJUTAN NAIKNYA PERINGKAT INDONESIA OLEH S&P PADA JUMAT SORE MENJADI BBB- (LAYAK INVESTASI). NERACA PERDAGANGAN BULAN APRIL DIRILIS LEBIH TINGGI DARI PERKIRAAN DENGAN SURPLUS USD 1,24 MILIAR. IHSG DITUTUP 2,1% SEMENTARA INDEKS OBLIGASI IBPA +1,0% PEKAN LALU.

Pasar regional bergerak melemah pekan lalu seiring dengan tingginya tensi politik di Amerika, Korea, dan China yang menyebabkan menguatnya USD terhadap mata uang dunia. Pasar domestik sempat tertekan ketika Rupiah menembus level 13.400. Namun berita positif yang ditunggu dari S&P yang akhirnya menaikkan peringkat utang Indonesia menjadi "layak investasi" BBB-, membalikkan arah pergerakan pasar pada 30 menit terakhir penutupan pekan lalu. Data neraca perdagangan bulan April juga dirilis cukup baik +USD 1,24 miliar, lebih baik dari perkiraan analis sebesar +USD 0,95 miliar. BI pekan lalu memutuskan untuk mempertahankan suku bunga acuan pada level 4,75% mengingat masih tingginya ketidakpastian global.

IHSG menguat pada menit-menit terakhir penutupan pekan lalu, naik 2,1% ke level 5.791,9. Volume perdagangan naik tipis sebesar 1,98% WoW dari Rp 5.955,8 miliar ke Rp 6.073,5 miliar. Sektor konsumen dan industri dasar menjadi dua sektor yang berkinerja positif pada pekan ini, masing-masing menguat 3,46% dan 3,14% WoW. Sementara sektor perdagangan menjadi satu-satunya sektor yang mencatatkan kinerja negatif dengan turun sebesar 0,7% WoW. Saham BNL dan ANTM mencatatkan kinerja positif paling tinggi dengan naik masing-masing 13,4% dan 12,9% WoW. Sementara MNCN dan PLIN mencatatkan kinerja negatif paling dalam dengan turun masing-masing 10,2% dan 7,9%.

Pasar obligasi relatif sepi dan tertekan sebelum dirilisnya keputusan S&P yang mengangkat peringkat utang Indonesia ke level "layak investasi". Menguatnya USD sempat menekan Rupiah yang menembus level 13.400. FR59 (10 tahun) sempat menyentuh 7,07% (99,50) pada pertengahan pekan, dan terangkat ke level 6,89% (100,75) pada akhir perdagangan Jumat pekan lalu. Meskipun banyak analis telah menduga adanya kenaikan peringkat ini, namun pasar masih terlihat euforia. Indeks IBPA ditutup menguat 1,0% ke level 221,117.

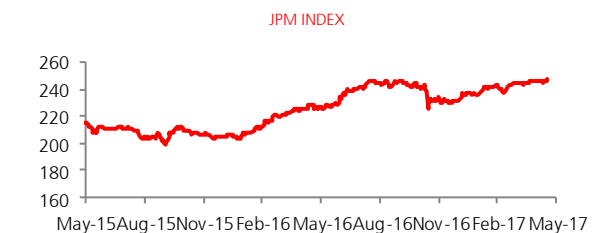
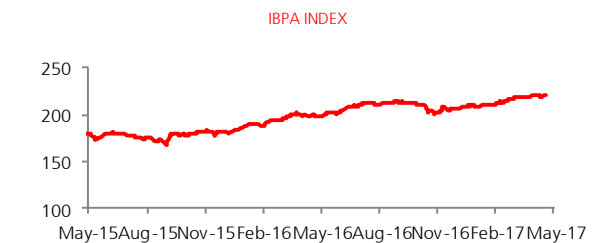
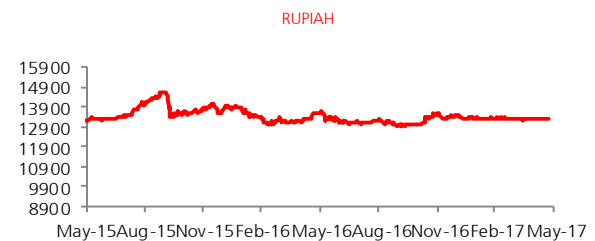
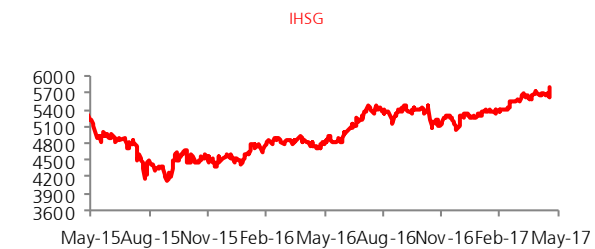
Dari lelang sukuk pekan lalu, Pemerintah menyerap total Rp 6,02 triliun dari total Rp 10,99 triliun permintaan yang masuk. Minimnya peminat lelang terimbas oleh situasi global yang memansa. PBS13, PBS11, dan PBS13 masing-masing dimenangkan pada rata-rata imbal hasil sebesar 6,99%, 7,36%, dan 7,99%. Sementara PBS14 tidak dimenangkan sama sekali.

Selasa ini, Pemerintah akan menyelenggarakan lelang obligasi konvensional dengan target indikatif awal sebesar Rp 12 triliun untuk seri-seri SPNS 6 bulan, FR59 (10 tahun), FR74 (15 tahun), dan FR72 (20 tahun).

Dari data DMO terakhir pada 18 Mei, tercatat kepemilikan asing atas obligasi pemerintah naik menjadi Rp 742,65 triliun dari Rp 741,9 triliun pada 8 Mei yang lalu. Kepemilikan oleh Bank kembali turun menjadi Rp 504,37 triliun dari Rp 505,2 triliun. Sebaliknya kepemilikan Bank Indonesia naik menjadi Rp 67,19 triliun dari Rp 58,16 triliun dalam periode yang sama.

Investor akan mencermati pergerakan dan arus dana yang masuk paska naiknya peringkat utang Indonesia yang baru dirilis 30 menit sebelum penutupan perdagangan pasar Jum'at pekan lalu. Risalah pertemuan FOMC juga akan dibuka pekan ini, selain data GDP Q1, serta data-data reguler lainnya.

	LAST	WEEKLY CHANGE %
IHSG	5,791.9	2.1
Indeks Obligasi IBPA	221.1	1.0
JPM Indeks	247.5	0.8
USD / IDR	13,298.0	(0.0)
Harga Emas (USD/OZ)	1,254.4	1.9
Harga Minyak (USD/bbl.)	50.6	3.6



Sumber: Bloomberg

INFORMASI PENTING

Eastspring Investments Indonesia

Eastspring Investments adalah perusahaan manajer investasi bagian dari grup Prudential plc (UK) di Asia. Kami adalah salah satu dari perusahaan manajer investasi terbesar di Asia, beroperasi di 10 negara Asia dengan 2500 karyawan dan jumlah dana kelolaan lebih dari USD 146 miliar per 31 Desember 2016. Eastspring Investments Indonesia adalah lembaga Manajer Investasi yang telah memiliki izin usaha, terdaftar dan diawasi oleh Otoritas Jasa Keuangan. Saat ini Eastspring Investments Indonesia adalah salah satu perusahaan manajer investasi terbesar di Indonesia dengan dana kelolaan sekitar Rp 63,68 triliun per 28 April 2017. Didukung oleh para profesional yang handal dan berpengalaman di bidang manajemen investasi dan reksa dana, Eastspring Investments Indonesia berkomitmen penuh menyediakan layanan keuangan berkualitas untuk memenuhi beragam kebutuhan investasi Anda.

Disclaimer

Dokumen ini hanya digunakan sebagai sumber informasi dan tidak diperbolehkan untuk diterbitkan, diedarkan, dicetak ulang, atau didistribusikan baik sebagian ataupun secara keseluruhan kepada pihak lain manapun tanpa persetujuan tertulis dari PT Eastspring Investments Indonesia. Isi dari dokumen ini tidak boleh ditafsirkan sebagai suatu bentuk penawaran atau permintaan untuk pembayaran, pembelian atau penjualan dari setiap jenis Efek yang disebutkan di dalam dokumen ini. Meskipun kami telah melakukan segala tindakan yang dibutuhkan untuk memastikan bahwa informasi yang ada dalam dokumen ini adalah tidak keliru ataupun tidak salah pada saat penerbitannya, kami tidak bisa menjamin keakuratan dan kelengkapan informasi dalam dokumen ini. Perubahan terhadap setiap pendapat dan perkiraan yang terdapat dalam dokumen ini dapat dilakukan kapanpun tanpa pemberitahuan tertulis terlebih dahulu. Para investor disarankan untuk meminta nasehat terlebih dahulu dari penasihat keuangannya sebelum berkomitmen melakukan investasi pada unit penyertaan dari setiap produk keuangan kami. PT Eastspring Investments Indonesia dan seluruh pihak terkait dan perusahaan terafiliasinya beserta seluruh direksi dan karyawannya, bisa mempunyai kepemilikan atas Efek yang disebutkan dalam dokumen ini dan bisa juga melakukan atau berencana untuk melakukan perdagangan dan pemberian jasa investasi kepada perusahaan-perusahaan yang Efeknya disebutkan dalam dokumen ini dan juga kepada pihak-pihak lainnya. Seluruh grafik dan gambar yang ditampilkan hanya digunakan untuk maksud ilustrasi. Kinerja masa lalu tidak bisa dijadikan sebagai indikasi untuk kinerja masa depan. Seluruh prediksi, perkiraan, atau ramalan pada kondisi ekonomi, pasar modal atau kecenderungan ekonomi yang terjadi pada pasar tidak bisa dijadikan sebagai indikasi untuk masa depan atau kemungkinan kinerja PT Eastspring Investments Indonesia atau setiap produk yang dikelola oleh PT Eastspring Investments Indonesia. Nilai dan setiap penghasilan yang dicatat sebagai imbal hasil dari investasi yang dilakukan, apabila ada, dapat mengalami penurunan ataupun kenaikan. Nilai dan setiap penghasilan yang dicatat sebagai imbal hasil dari investasi yang dilakukan, apabila ada, dapat mengalami penurunan ataupun kenaikan. Suatu investasi mengandung risiko investasi, termasuk kemungkinan hilangnya jumlah pokok investasi itu sendiri. PT Eastspring Investments Indonesia merupakan anak perusahaan yang dimiliki seluruhnya oleh Prudential plc yang berkedudukan di Inggris Raya sebagai pemegang saham teratas dalam struktur kepemilikan saham grup perusahaan. PT Eastspring Investments Indonesia dan Prudential plc UK tidak terafiliasi dalam bentuk apapun dengan Prudential Financial, Inc., yang memiliki kedudukan utama di Amerika Serikat.



A member of Prudential plc (UK) 

Informasi lebih lanjut hubungi:

PT Eastspring Investments Indonesia

Prudential Tower Lantai 23

Jl. Jend. Sudirman Kav. 79, Jakarta 12910

Telepon: +(62 21) 2924 5555

Fax: +(62 21) 2924 5566

eastspring.co.id

