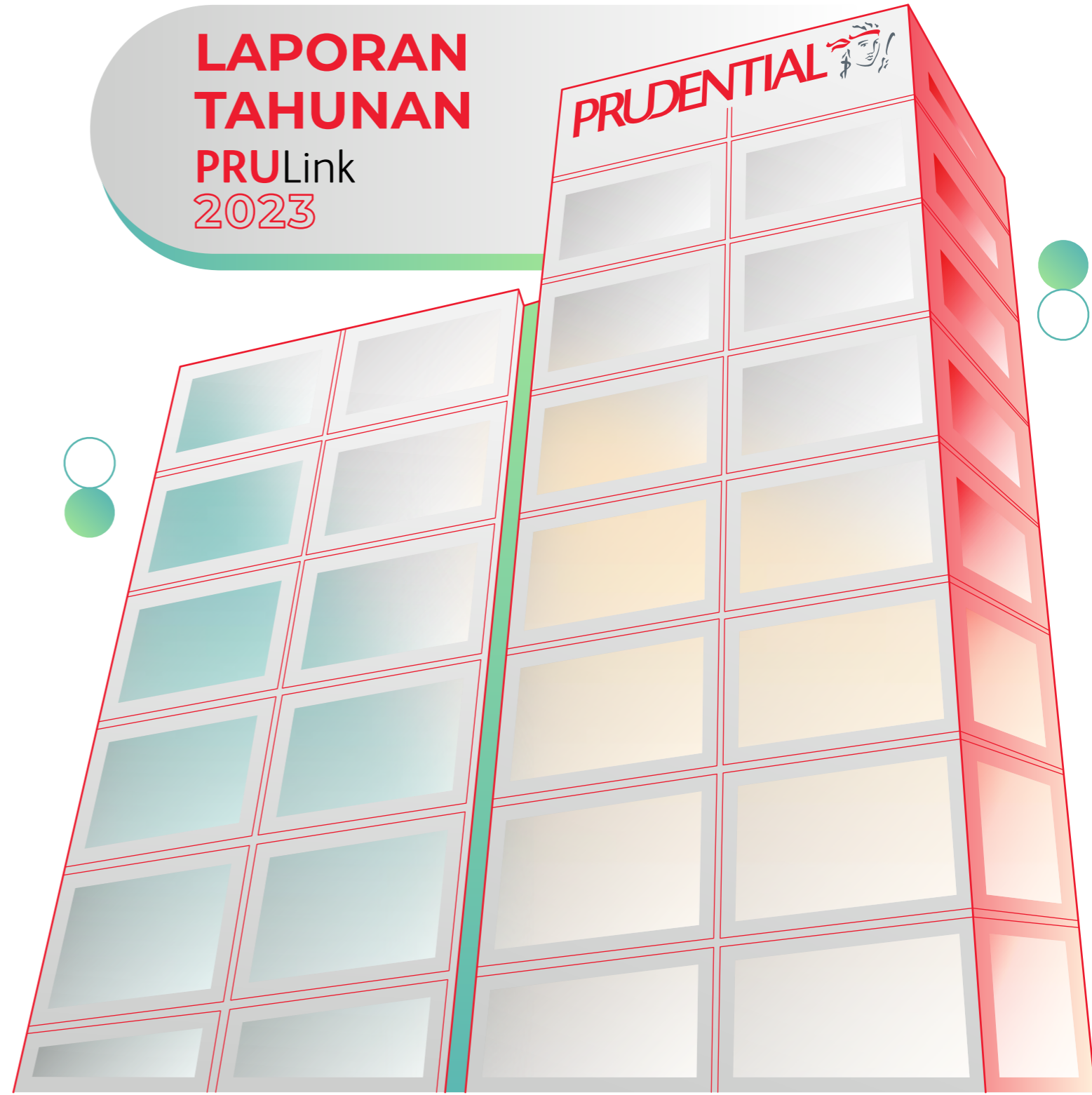




LAPORAN TAHUNAN PRULink 2023

PRUDENTIAL



PRUDENTIAL
SYARIAH

**PT Prudential Sharia Life Assurance
(Prudential Syariah)**

Prudential Tower
Jl. Jend. Sudirman Kav. 79 Jakarta 12910, Indonesia
Tel : (62 21) 2995 8577
Customer Line : 1500 577
Email: customer.idn@prudential syariah.co.id
www.prudential syariah.co.id

- Prudential Syariah
- prudentialsyariahindonesia
- Prudential Syariah
- Prudential Syariah

PRUDENTIAL

PT Prudential Life Assurance

Prudential Tower
Jl. Jend. Sudirman Kav. 79 Jakarta 12910, Indonesia
Tel : (62 21) 2995 8888
Fax : (62 21) 2995 8800
Customer Line : 1500 085
www.prudential.co.id

- Prudential Indonesia (Official Fan Page)
- id_prudential
- Prudential Indonesia



DAFTAR ISI

Sambutan Presiden Direktur Prudential Indonesia	5
Sambutan Presiden Direktur Prudential Syariah	6
Ulasan Investasi Prudential Indonesia	7
Ulasan Investasi Prudential Syariah	8
Ulasan Ekonomi Eastspring Investments Indonesia	9
Sinergi Prudential Indonesia, Prudential Syariah & Eastspring Investment Indonesia	10
Prudential Indonesia	
Ulasan Makro Ekonomi 2023	13
Ulasan Pasar Saham 2023	14
Ulasan Pasar Obligasi 2023	15
Hasil Investasi 2023	16
PRU Link US Dollar Fixed Income Fund (DFF)	17
PRU Link Rupiah Cash Fund (RCF)	18
PRU Link Rupiah Fixed Income Fund (RFF)	19
PRU Link Rupiah Equity Fund (REF)	20
PRU Link Rupiah Managed Fund (RMF)	21
PRU Link Rupiah Managed Fund Plus (RMP)	22
PRU Link Indonesia Greater China Equity (IGCEF)	23
PRU Link Rupiah Equity Fund Plus (REP)	24
PRU Link Infrastructure & Consumer Equity Fund (ICEF)	25
PRU Link Rupiah Value Discovery Equity Fund (RVDF)	26
PRU Link Global Emerging Markets Equity Fund (GEM)	27
PRU Link Global Low Volatility Equity Fund (GLV)	28
PRU Link Global Multi Assets Navigator Fund (GMN)	29
PRU Link Rupiah Extra Capital Fund (RECF)	30
PRU Link US Dollar Heritage Income Fund (PDFI)	31
PRU Link US Dollar Multi Assets Income Fund (PDIF)	32
PRU Link Global Tech Equity Fund (PDGT)	33
PRU Link Global Managed Income Fund (PDRMI)	34

Prudential Syariah

Prudential Syariah Strategi	36
Ulasan Investasi Prudential Syariah	37
Ulasan Pasar Saham Syariah	38
Ulasan Pasar Pendapatan Tetap Syariah 2023	39
Hasil Investasi 2023	40
PRU Link Syariah Rupiah Equity Fund (SEF)	41
PRU Link Syariah Rupiah Asia Pasific Equity Fund (SAPF)	42
PRU Link Syariah Rupiah Cash & Bond Fund (SCBF)	43
PRU Link Syariah Rupiah Infrastructure & Consumer Equity Fund (SICEF)	44
PRU Link Syariah Rupiah Managed Fund (SMF)	45
PRU Link Syariah Rupiah Multi Aset Fund (PSMA)	46
PRU Link Syariah Rupiah Cash Fund (SCF)	47
PRU Link Syariah Rupiah Extra Capital Fund (SECF)	48
Semakin Kuat Bersama Anda	49
Daftar Penghargaan Prudential Indonesia 2023	52
Daftar Penghargaan Prudential Syariah 2023	55
Bagimu Negeri Kami Berbagi	57
Sekilas Mengenai Prudential Indonesia, Prudential Syariah, & Eastspring Indonesia	59
Akumulasi Kekayaan Dengan Strategi Diversifikasi	63
Catatan Penting	65

SAMBUTAN PRESIDEN DIREKTUR

Prudential Indonesia

Michellina Laksmi Triwardhany



Para Pemegang Polis yang saya hormati,

Terima kasih atas kepercayaan Anda, sehingga kami melewati 2023 dengan pencapaian perusahaan yang solid, dan bisa menjadi mitra dan pelindung terpercaya dalam mewujudkan perlindungan jangka panjang Anda kini dan nanti.

Kepercayaan ini kami emban sebaik-baiknya dengan terus melakukan inovasi dan memperluas penawaran produk dan layanan dengan terus mendengarkan, memahami kebutuhan masyarakat Indonesia, agar masyarakat terus terlindungi di setiap tahap kehidupannya.

Tahun 2023 merupakan tahun yang penuh tantangan. Namun, atas keyakinan dan dukungan Anda dan seluruh pemangku kepentingan, kami sampaikan bahwa kinerja keuangan Prudential Indonesia di 2023 menunjukkan hasil yang solid. Total aset dan total aset investasi perusahaan pada 2023 juga tetap stabil di tengah kondisi pasar yang fluktuatif, didorong oleh semakin pulihnya aktivitas ekonomi. Untuk itu kami tetap bisa memimpin industri asuransi jiwa dengan total aset yang dikelola pada 2023 sebesar Rp60 triliun, dan total aset investasi Rp56 triliun. Aset investasi tersebut dikelola dengan menerapkan praktik pengelolaan investasi yang sesuai dengan tata kelola perusahaan, prinsip pengelolaan investasi yang bertanggung jawab, dan juga hukum dan peraturan yang berlaku.

Sebagai bentuk tata kelola perusahaan yang bertanggung jawab, pada 2023 kami meluncurkan Produk Asuransi Yang Dikaitkan dengan Investasi (PAYDI), PRULink Next Gen, yang menghadirkan inovasi berupa manfaat yang turut meningkat di setiap perubahan jenjang kehidupan. Kehadiran PRULink Next Gen yang merupakan penyempurnaan aturan PAYDI, mempertegas komitmen kami untuk menjaga profesionalitas dalam memenuhi berbagai kebutuhan proteksi dan tata kelola aset nasabah sesuai dengan keterjangkauan dan profil risikonya.

Dalam menerapkan strategi investasi pada PAYDI, kami sangat memperhatikan kenyamanan nasabah dalam berinvestasi. Kami senantiasa berhati-hati dalam menempatkan dana nasabah. Penempatan pada obligasi pemerintah dan obligasi korporasi yang memiliki peringkat "layak investasi (*investment grade*)" menjadi salah satu strategi kami dalam mengelola portofolio investasi PAYDI. Yang juga menjadi strategi dan perhatian kami adalah memastikan setiap nasabah/calon nasabah yang ingin membeli PAYDI, harus melakukan *self assessment* atas profil risikonya masing-masing. Sehingga produk yang dipilih sudah sesuai dengan profil risikonya.

Oleh karenanya, pada kesempatan ini saya juga ingin mengajak Anda untuk menghubungi Tenaga Pemasar, guna melakukan tinjauan kembali terhadap polis asuransi yang Anda miliki untuk memastikan perlindungan optimal terus berjalan sesuai dengan kebutuhan Anda serta perubahan tahap kehidupan kita. Lebih lanjut, perlu juga dilakukan peninjauan terhadap profil risiko Anda agar pemilihan dana investasi dapat disesuaikan dengan profil risiko Anda terkini.

Akhir kata, atas nama Prudential Indonesia, saya kembali mengucapkan terima kasih yang sebesar-besarnya atas dukungan dan kepercayaan yang diberikan kepada kami. Melalui kebersamaan yang telah terjalin baik selama ini, kami percaya bisa terus mendampingi Anda sehingga bersama-sama dapat #YakinMelangkah untuk mewujudkan perlindungan berkelanjutan hingga ke masa depan.

Michellina Laksmi Triwardhany
Presiden Direktur
PT Prudential Life Assurance

SAMBUTAN PRESIDEN DIREKTUR

Prudential Syariah

Iskandar Ezzahuddin



Assalamualaikum Warahmatullahi Wabarakatuh

Para Pemegang Polis yang saya hormati,

Alhamdulillah, saya senang berkesempatan untuk menyapa Anda, para peserta asuransi Prudential Syariah dalam Laporan PRULink 2023. Di tengah situasi yang penuh tantangan selama tahun 2023, Prudential Syariah tetap teguh pada komitmennya untuk menjadi mitra amanah bagi keluarga Indonesia dalam mengelola perlindungan jiwa dan kesehatan berbasis syariah.

Tahun 2023 menjadi tahun yang penuh tantangan bagi perekonomian Indonesia. Pertumbuhan ekonomi melambat menjadi 5,05%, sedikit lebih rendah dari tahun sebelumnya yang mencapai 5,31%¹. Namun, industri asuransi jiwa syariah mengalami kenaikan dari sisi perhitungan *weighted* pendapatan kontribusi, yaitu sebesar Rp9,3 Triliun atau naik sebesar 4% dari tahun 2022 sebesar Rp8,9 Triliun.

Selaras dengan Roadmap Perasuransian 2023 – 2027 yang diterbitkan oleh OJK untuk menjadi panduan perkembangan industri perasuransian di Indonesia yang lebih terpadu dan berkualitas, Prudential Syariah terus berkomitmen untuk tetap mewujudkan perusahaan asuransi jiwa syariah yang sehat, efisien dan berintegritas, serta mendukung pertumbuhan ekonomi melalui pendalaman pasar, peningkatan inklusi dan stabilitas keuangan. Berfokus pada kebutuhan proteksi berbasis syariah untuk keluarga Indonesia, Prudential Syariah menghadirkan ragam inisiatif dan inovasi melalui solusi proteksi jiwa, kesehatan, dan finansial. Langkah ini juga merupakan bagian dari upaya kami untuk berkontribusi dalam ekonomi syariah di Indonesia.

Sebagai wujud menjalankan amanah Prudential Syariah di sepanjang tahun 2023, kami telah menyalurkan santunan klaim sebesar Rp2,2 Triliun, dimana sebanyak Rp0,9 Triliun klaim manfaat investasi telah tersalurkan. Bentuk klaim ini juga merupakan kontribusi dari sesama peserta dimana mereka dapat saling tolong-menolong ketika risiko hidup terjadi. Kami sangat bersyukur diberikan kepercayaan oleh keluarga Indonesia sejak menjadi Unit Usaha Syariah di tahun 2007 untuk membantu mereka dalam menjalani amanah dan meraih keberkahan dalam hidup.

Berpegang pada prinsip 'Syariah untuk Semua', Prudential Syariah sebagai perusahaan Asuransi Jiwa Syariah terkemuka di Indonesia, berkomitmen untuk menjunjung tinggi nilai tolong menolong dan gotong royong yang sejalan dengan budaya masyarakat Indonesia. Kami menerapkan prinsip-prinsip syariah,

universal, dan inklusif dalam setiap aspek bisnis yang semakin memperkuat peran kami sebagai penyokong ekonomi Syariah di Indonesia, khususnya di bidang asuransi, serta mendukung visi pemerintah Indonesia untuk menjadi pusat ekonomi Syariah global.

Komitmen jangka panjang perusahaan untuk terus menyediakan solusi proteksi berbasis Syariah kepada keluarga Indonesia diperkuat oleh fundamental yang kuat dan sehat serta penerapan praktik bisnis yang etis dan penuh integritas sesuai dengan tata kelola perusahaan yang baik. Hal ini diterapkan guna menjaga kepercayaan para peserta asuransi jiwa syariah, mitra bisnis, tenaga pemasar, dan segenap pemangku kepentingan lain bagi Prudential Syariah. Melalui komitmen tersebut, kami semakin yakin melangkah untuk memenuhi kebutuhan keluarga Indonesia akan proteksi jiwa berbasis Syariah yang terus bertumbuh, serta mendampingi mereka berikhtiar dalam menghadapi tantangan hidup saat ini maupun di masa mendatang.

Akhir kata, atas nama Prudential Syariah, saya kembali mengucapkan terima kasih yang sebesar-besarnya atas dukungan dan kepercayaan yang diberikan kepada kami. Semoga kita semua dapat hidup lebih amanah sehingga bisa mendapatkan keberkahan terbaik dalam kehidupan.

Iskandar Ezzahuddin
Presiden Direktur
PT Prudential Sharia Life Assurance (Prudential Syariah)

¹ Sekretariat Kabinet Republik Indonesia | Dinamika Pertumbuhan Ekonomi Indonesia 2023 dan Proyeksi Tantangan 2024 (setkab.go.id)

ULASAN INVESTASI

Prudential Indonesia

Adit Trivedi



pada kelas aset saham maupun obligasi. Sub dana dengan aset kelolaan terbesar yaitu PRULink Rupiah Equity Fund (kelas saham) membukukan kinerja positif 4%, PRULink Rupiah Fixed Income Fund (kelas pendapatan tetap) mencatatkan pertumbuhan 6,5%, PRULink Rupiah Managed Fund (kelas sub dana campuran) naik sebesar 4,1%. Sementara itu sub dana yg banyak berinvestasi pada instrumen luar negeri atau *offshore* juga mencatatkan hasil gemilang. Beberapa sub dana *offshore* tersebut, antara lain: PRULink US Dollar Global Tech Equity Fund (PDGT) yang naik sebesar 46,7%, PRULink US Dollar Heritage Multi Asset Income Fund (PDFI) mencatatkan kenaikan 6,7%, serta PRULink US Dollar Multi Assets Income Fund (PDIF) yang bertumbuh 6,2%.

Untuk tahun 2024, walaupun masih terdapat gangguan geopolitik di beberapa kawasan di dunia, kami berharap kondisi perekonomian dunia berangsur membaik dan stabil sehingga dapat mendukung semua aspek kehidupan masyarakat ke arah yang lebih baik pula. Bersamaan dengan itu, Prudential Indonesia juga terus berupaya melakukan pengkinian profil risiko pemegang polis sehingga bisa memilih produk atau sub dana yang sesuai dengan profil risiko yang dimiliki. Hal ini menjadi sangat penting karena toleransi risiko masing-masing orang berbeda-beda. Tahun 2024 ini, kami berhasil meluncurkan satu sub dana PRULink Balanced (*Income*) Fund Plus yang ditujukan untuk pemegang polis dengan profil risiko agresif dan menawarkan strategi portfolio campuran. Sebagai penutup, Prudential Indonesia kembali menyampaikan terima kasih untuk dukungan semua pihak dalam upaya kami memberikan sumbangan positif kepada industri asuransi nasional yang terus berbenah serta layanan terbaik kepada pemegang polis. Semoga industri asuransi semakin bertumbuh dengan baik dan semakin siap menyambut segala tantangan dan dinamika di masa mendatang.

For Every Life, For Every Future. Salam investasi!

Adit Trivedi
Chief Financial Officer
PT Prudential Life Assurance

Prudential Indonesia sangat berbahagia telah melewati tahun 2023 dengan baik dan sekaligus berbangga bisa menemani kembali perjalanan para pemegang polis selama setahun terakhir ini. Walaupun tahun 2023 bukanlah tahun yang mudah untuk dilalui, namun dengan kerjasama dan koordinasi yang baik antar semua pihak, akhirnya kita berhasil menuntaskannya. Tidak lupa terima kasih juga kami haturkan kepada para pemegang polis serta semua *stakeholder* Prudential Indonesia sehingga kita bisa sampai di titik hari ini.

Tantangan industri asuransi yang berasal dari perubahan beberapa regulasi maupun pergerakan pasar modal yang cukup dinamis, adalah situasi yang mewarnai perjalanan 2023. Perubahan regulasi yang menyusul diterbitkannya aturan SEOJK PAYDI tahun 2022, yaitu POJK 5/2023 dan POJK 23/2023, kami yakini sebagai wujud semangat yang baik dari regulator untuk menciptakan kondisi investasi industri asuransi yang semakin transparan dengan akuntabilitas yang semakin baik. Demikian pula dengan peningkatan tata kelola investasi adalah salah satu fokus regulator yang juga kami sambut dan dukung penuh.

Sementara itu, kondisi pasar modal, baik saham maupun obligasi, masih diwarnai oleh banyak faktor eksternal. Ketegangan geopolitik, inflasi yang masih tinggi di beberapa negara maju, tingkat suku bunga yang juga masih tinggi, harga komoditas yang *volatile*, dinamika perekonomian US dan China sebagai 2 negara motor perekonomian dunia, adalah beberapa faktor eksternal yang memberi kontribusi kepada kinerja pasar modal di seluruh dunia.

Terlepas dari faktor eksternal, situasi perekonomian makro Indonesia yang relatif stabil serta aktivitas kampanye menjelang Pemilihan Umum di akhir tahun yang kondusif, menyumbangkan kontribusi positif pada pasar modal Indonesia. Terlebih lagi kondisi perekonomian pasca pandemi COVID 19 tampaknya telah berangsur membaik dengan inflasi tahunan yang relatif terkendali dengan inflasi utama dan inflasi inti tercatat masing-masing sebesar 2,61% dan 1,80% pada Desember 2023. Pertumbuhan ekonomi Indonesia pada kuartal ketiga 2023 tercatat sebesar 4,94% *year-on-year* dan termasuk sebagai salah satu negara dengan pertumbuhan ekonomi yang solid. Aktivitas manufaktur Indonesia pada akhir tahun 2023 juga tampak berada dalam fase ekspansif dengan Indeks Manufaktur PMI (*Purchasing Managers Index*) berada pada level 52,2.

Kombinasi kedua faktor eksternal dan domestik tersebut, menjadi atribusi kinerja sub dana sepanjang 2023. Kami bersyukur sub dana Prudential tahun 2023 mencatatkan kinerja positif, baik

ULASAN INVESTASI

Prudential Syariah

Paul Setio Kartono



Prudential Syariah mengucapkan terima kasih atas kepercayaan para Peserta untuk mengelola perlindungan jiwa, kesehatan, dan finansial berbasis Syariah bagi Anda dan keluarga. Sebagai negara yang memiliki mayoritas penduduk beragama Islam dengan jumlah penduduk muslim terbesar di dunia berdasarkan data *Pew research Centre* pada tahun 2023, pemerintah berupaya untuk memperkokoh arah kebijakan di sektor ekonomi maupun keuangan Syariah. Kebijakan yang dikeluarkan oleh pemerintah di 2023 juga berkaitan erat dengan bidang perekonomian agar dapat menstimulus perkembangan ekonomi Syariah. Selain itu, penguatan infrastruktur untuk mendukung ekonomi dan keuangan Syariah juga perlu diimplementasikan melalui penguatan usaha Syariah termasuk asuransi, sumber pembiayaan Syariah, optimalisasi kualitas SDM Syariah, perbaikan aspek regulasi, serta peningkatan literasi di kalangan masyarakat.

Tahun 2023 merupakan tahun *recovery* setelah melewati masa pandemi. Akan tetapi, sangat disayangkan di awal tahun 2023, Perang antara Rusia-Ukraina masih berlangsung yang mengakibatkan kekhawatiran akan resesi ekonomi Global dan agresifnya kenaikan suku bunga acuan negara-negara maju selama tahun 2023. Kekhawatiran tersebut juga turut dirasakan oleh Indonesia meskipun pertumbuhan ekonomi Indonesia tahun 2023 masih relatif tinggi yakni sebesar 5.04%, namun terjadi sedikit penurunan dari tahun sebelumnya sebesar 5.31% (Sumber: BPS Indonesia 2023). Berdasarkan data *State of Global Islamic Economy* (SGIE) 2023, Indonesia berada di urutan 7 dunia berdasarkan total aset keuangan Syariah, yakni sebesar US\$139 miliar. Sepanjang 2023, laju Indeks Saham Syariah Indonesia (ISSI) mengalami penurunan sebesar 2.33%, berbanding terbalik dengan laju pertumbuhan IHSG sebesar 6.16%. Hal ini menunjukkan adanya penurunan potensi pertumbuhan aset untuk investasi berbasis Syariah di tahun 2023 jika dibandingkan dengan tahun 2022. Namun sepanjang 2023, sub dana investasi Prudential Syariah menghasilkan kinerja yang bervariasi. Sub dana dengan jenis kelas saham/equity masih mengalami volatilitas paling tinggi. Sementara itu, jenis kelas aset pendapatan tetap (sukuk) dan pasar uang masih relatif stabil.

Kinerja sub dana untuk jangka panjang masih relatif baik walaupun dalam 3 tahun terakhir melewati agresifnya kenaikan suku bunga acuan dan pandemi yang membuat kinerja hampir semua kelas aset di pasar modal bergerak cukup fluktuatif. Pada akhir tahun 2023, *Syariah Rupiah Extra Capital Fund* (SECF) tercatat tumbuh sebesar 9,90% bahkan tumbuh sebesar 10,01% dari tahun 2020-2023. Sementara itu, *Syariah Rupiah Cash and Bond Fund* (SCBF) tercatat mengalami pertumbuhan cukup stabil sebesar 4.67% di sepanjang 2023 dan tumbuh 3.01% sejak

2020 – 2023. Pengelolaan Instrumen investasi Prudential Syariah pada Produk Asuransi Yang Dikaitkan dengan Investasi (PAYDI) mengikuti syariat Islam yaitu menghindari riba, gharar (tidak jelas), dan maisir (judi atau bertaruh). Metode pengelolaannya pun berbeda dengan asuransi konvensional, dimana PAYDI Syariah memiliki tujuan utama berupa tolong menolong antar sesama Peserta dengan aturan yang tidak memberatkan Peserta. Semua investasi harus memiliki akad atau perjanjian terlebih dahulu yang mengikat semua pihak terkait hingga tidak ada yang merasa dirugikan. Prudential Syariah pun selalu dalam pengawasan Dewan Pengawas Syariah (DPS), untuk memastikan seluruh kegiatan yang dilakukan tidak melanggar prinsip-prinsip syariat Islam.

Prudential Syariah berkomitmen untuk mengakomodasi Peserta untuk memahami profil risiko yang dimiliki, dikarenakan setiap peserta memiliki pandangan yang berbeda dalam menghadapi risiko investasi karena perbedaan tingkat toleransi seseorang, mengingat investasi bersifat pribadi dan eksklusif dan harus disesuaikan dengan profil risiko masing-masing. Selain itu, perusahaan juga harus memberikan penjelasan yang akurat, jelas, dan lengkap mengenai spesifikasi PAYDI yang dipasarkan serta melakukan konfirmasi pemahaman pemegang polis atas PAYDI yang dibeli.

Edukasi yang terus berkelanjutan kepada para peserta khususnya dalam pemilihan dana investasi merupakan bentuk komitmen kami yang berfokus pada kebutuhan peserta. Prudential Syariah akan senantiasa menjaga amanah dalam membantu peserta melalui solusi proteksi berbasis syariah serta mewujudkan hidup yang penuh berkah di masa kini maupun masa mendatang.

Paul Setio Kartono
Chief Financial Officer
PT Prudential Sharia Life Assurance (Prudential Syariah)

ULASAN EKONOMI

Eastspring Investments Indonesia

Alan J. Tangkas Darmawan



Volatilitas Pasar yang Tinggi

Tahun 2023 merupakan tahun yang penuh tantangan bagi ekonomi dan pasar modal. Pemulihan perekonomian global setelah pandemi dan ketegangan geopolitik yang masih berlanjut masih menjadi isu utama. Menurut *International Monetary Fund* (IMF) pada laporannya yang diterbitkan bulan Januari 2024 kemarin, perlambatan masih lebih terasa di negara-negara maju, yakni Amerika Serikat dan Uni Eropa. Di sisi lain, negara-negara di pasar berkembang terlihat lebih tangguh, kecuali Tiongkok, hal ini didasari karena adanya tantangan yang berlanjut pada pada sektor property, tekanan kinerja impor dan serta penurunan kepercayaan konsumsi masyarakat. Hal tersebut membuat IMF melaporkan prediksinya bahwa negara maju hanya akan tumbuh sebesar 1,5%, sedangkan negara berkembang bertumbuh sebesar 4,1%.

Higher for Longer

Secara keseluruhan, level inflasi global telah mengalami penurunan yang signifikan sejak tahun 2022 lalu, hal ini didasari oleh jatuhnya harga energi dan harga pangan. Namun di sisi lain, penurunan inflasi inti masih terjadi secara bertahap dengan laju yang lebih lambat. Terutama di AS, di mana sejak tahun 2022, kenaikan biaya tenaga kerja telah memberikan kontribusi yang jauh lebih besar terhadap inflasi. Bahkan ketika bank sentral telah mengambil tindakan tegas, inflasi masih berada di atas target inflasi 2%. Alhasil hampir semua bank sentral kompak menaikkan tingkat suku bunganya, mengikuti arah kebijakan *the Fed*. Masih tingginya tingkat inflasi di AS membuat *the Fed* perlu menjaga tingkat suku bunganya tetap tinggi untuk waktu yang lebih lama.

Ketahanan Makro Ekonomi Indonesia yang Baik

Di tengah ketidakpastian global, data-data makroekonomi Indonesia justru masih menunjukkan ketahanan yang baik sepanjang tahun ini, yang ditunjukkan melalui pertumbuhan ekonomi yang masih baik dan inflasi yang stabil. Nilai tukar Rupiah memang mengalami pelemahan karena kuatnya nilai tukar dolar AS terhadap nilai mata uang lainnya, namun BI tetap berupaya melakukan intervensi untuk menjaga stabilitas ekonomi dan nilai tukar.

Akhir kata, kami optimis bahwa kondisi pasar dan ekonomi 2024 menjadi tahun yang baik bagi investasi kita semua. Volatilitas pasar masih akan ada, namun tetaplah tenang dan lakukan investasi secara berkala hingga tujuan investasi tercapai.

Salam Hangat,

Alan J. Tangkas Darmawan
Chief Executive Officer
Eastspring Investments Indonesia

Sinergi Prudential Indonesia, Prudential Syariah, & Eastspring Investments Indonesia





Lindungi Keluargamu di Setiap Jenjang Kehidupan

#YakinMelangkah



Asuransi Jiwa **PRULink NextGen** memberikan manfaat perlindungan jiwa (proteksi) sekaligus investasi.

- Pilihan Peningkatan Uang Pertanggungan bertambah seiring jenjang kehidupan
- Manfaat meninggal dunia hingga 300% jika terjadi kecelakaan saat musim liburan
- Fleksibilitas Pilihan Masa Pertanggungan: 75/85/99 tahun
- 60% Premi Diinvestasikan sejak Tahun ke-1
- Potongan Biaya Asuransi Dasar hingga 30%
- Total *Loyalty Bonus* 200%

Sesuai syarat & ketentuan polis

Ajukan Sekarang!



bit.ly/PRULinkNextGen

Asuransi Jiwa **PRULink NextGen** yang diterbitkan dan dipasarkan PT Prudential Life Assurance adalah produk asuransi jiwa yang dikaitkan dengan investasi (PAYDI) yang memberikan manfaat perlindungan jiwa (proteksi) sekaligus investasi dengan komponen investasi mengandung risiko. Calon Pemegang Polis atau Tertanggung wajib membaca dan memahami ringkasan informasi produk dan layanan sebelum memutuskan untuk membeli. Kinerja investasi masa lalu tidak mencerminkan kinerja investasi masa datang.

PT Prudential Life Assurance berizin dan diawasi oleh Otoritas Jasa Keuangan
Customer line: 1500085 | Website: www.prudential.co.id | Email: customer.idn@prudential.co.id



Ulasan Makro Ekonomi 2023



TINJAUAN MAKRO EKONOMI 2023

Suku Bunga Yang Masih Tinggi dan Dinamika Perekonomian Global

Tahun 2023 diawali dengan kekhawatiran terjadinya resesi ekonomi global sebagai dampak dari perang Rusia-Ukraina dan agresifnya kenaikan suku bunga acuan negara-negara maju selama tahun 2022. Kekhawatiran tersebut juga dirasakan oleh Indonesia meskipun pertumbuhan ekonomi Indonesia tahun 2022 masih relatif tinggi yakni mencapai 5,31%. Kinerja ekspor yang tampak melemah di awal 2023 - sejalan dengan melemahnya permintaan global dan penurunan harga komoditas-komoditas ekspor Indonesia, menambah kekhawatiran bahwa resesi ekonomi global berdampak pada perekonomian Indonesia.

Namun demikian, terdapat juga momentum positif di awal tahun 2023. Pemerintah Indonesia secara resmi mencabut kebijakan Pemberlakuan Pembatasan Kegiatan Masyarakat (PPKM) terkait pandemi Covid-19 melalui pengumuman dari Presiden Joko Widodo dalam konferensi pers di Istana Negara, Jakarta, pada Jumat, 30 Desember 2022. Meskipun PPKM telah dicabut, namun Bantuan Sosial (Bansos) dan insentif-insentif lain yang diterima masyarakat selama PPKM masih dilanjutkan pada tahun 2023. Pencabutan PPKM, memberikan optimisme pada pertumbuhan ekonomi Indonesia pada tahun 2023, yang didukung oleh mobilitas masyarakat dan sektor pariwisata.

Dari sisi moneter, meskipun dalam tren penurunan, inflasi global masih belum mencapai target dari bank-bank sentral utama dunia. Hal ini mendorong bank sentral melanjutkan pengetatan moneter sepanjang 2023. Suku bunga acuan Amerika Serikat (AS) – *Fed Fund Rate* (FFR), tercatat mengalami 4 kali kenaikan atau setara dengan 1,00% selama tahun 2023 dan berada pada posisi 5,50% di akhir tahun. Senada dengan AS, bank sentral Eropa (*European Central Bank/ECB*) juga menaikkan suku bunga acuannya sebanyak 6 kali atau setara dengan 2,00% selama 2023 ke level 4,50%. Di tahun yang sama, suku bunga acuan Indonesia (*Benchmark Rate / BI 7-Days Reverse Repo Rate / BI7DRRR*) juga mengalami kenaikan yakni sebanyak 2 kali atau setara dengan 0,50% dan berada pada level 6,00% di akhir tahun 2023.

Harga komoditas energi mencatatkan penurunan pada 2023, sementara komoditas pangan (seperti gandum, beras, dan kedelai) mengalami volatilitas harga yang cukup signifikan terimbas faktor anomali cuaca. Aktivitas manufaktur global pada akhir tahun 2023 tampak masih dalam fase kontraksi dengan indeks manufaktur PMI AS dan Eropa masing-masing berada pada level 47.9 dan 44.4. Tensi geopolitik yang meningkat juga turut berkontribusi pada dinamika perekonomian global.

Perekonomian Indonesia masih tampak solid sepanjang tahun 2023. Inflasi tahunan relatif terkendali dengan inflasi utama dan inflasi inti tercatat masing-masing sebesar 2,61% dan 1,80% pada Desember 2023. Ekonomi Indonesia tahun 2023 tumbuh sebesar 5,05% dan termasuk sebagai salah satu negara dengan pertumbuhan ekonomi yang solid. Aktivitas manufaktur Indonesia pada akhir tahun 2023 juga tampak berada dalam fase ekspansif dengan indeks Manufaktur PMI (*Purchasing Managers' Index*) berada pada level 52,2. Nilai tukar Rupiah terhadap Dollar AS (USD) pada akhir tahun 2023 berada pada level Rp 15.397, menguat 1,10%, sejalan dengan pelemahan USD sebesar 2,11% sepanjang tahun 2023.

Ulasan Pasar Saham 2023



TINJAUAN PASAR SAHAM 2023

Sepanjang tahun 2023 IHSG (Indeks Harga Saham Gabungan) bertumbuh 6,16% dan mengakhiri sesi perdagangan tahun 2023 pada level 7.272,8. Seiring dengan pertumbuhan IHSG, kapitalisasi pasar juga tumbuh sebesar 22,90% di tahun 2023 dan mencapai Rp11.674 triliun. Dinamika perekonomian global sepanjang tahun 2023 seperti: suku bunga tinggi, volatilitas harga komoditas pangan, kontraksi pada manufaktur global dan peningkatan tensi geopolitik, memberikan dampak pada pasar saham Indonesia. Di 2023, IHSG bergerak pada rentang 6.542,8 (terendah) hingga 7.313,3 (tertinggi), dengan rata-rata transaksi harian mencapai Rp10,75 triliun. Meskipun pada Desember 2023 investor asing tercatat melakukan pembelian bersih di pasar saham Indonesia - mencapai Rp7,67 triliun, namun secara akumulasi selama 2023 investor asing mencatatkan penjualan bersih sebesar Rp6,19 triliun. Secara sektoral, infrastruktur (IDXInfra) mencatatkan kinerja terbaik sepanjang 2023 dengan naik 80,75%. Sementara, pada periode yang sama sektor teknologi (IDXTech) mencatatkan penurunan terbesar, -14,07%.

Jika dibandingkan dengan indeks saham negara-negara Asia-Pasifik, performa IHSG sepanjang 2023 cukup baik. Kinerja IHSG lebih tinggi dibandingkan dengan kinerja indeks China *SSE Composite* (-3,70%), Filipina *PSEI* (-1,77%), Hong Kong *Hang Seng* (-13,82%), Malaysia *FTSE KLCI* (-2,73%), Singapura *Strait Times* (-0,34%), dan Thailand *SET Index* (-15,15%). Sementara IHSG berkinerja lebih rendah bila dibandingkan dengan Australia *ASX 200* (+7,84%), India *BSE S&P Index* (+18,74%), Jepang *Nikkei 225* (+18,85%), Korea Selatan *Kospi* (+18,73%), dan Taiwan *Weighted Index* (+26,83%). Namun demikian, dibandingkan dengan kinerja indeks saham negara-negara ASEAN, IHSG merupakan yang terbaik kedua di ASEAN, hanya kalah dari bursa Vietnam yang mencatatkan kinerja positif 12,20% pada 2023.

Indeks Harga Saham Gabungan Selama 2023



Sumber: Bloomberg

Ulasan Pasar Obligasi 2023

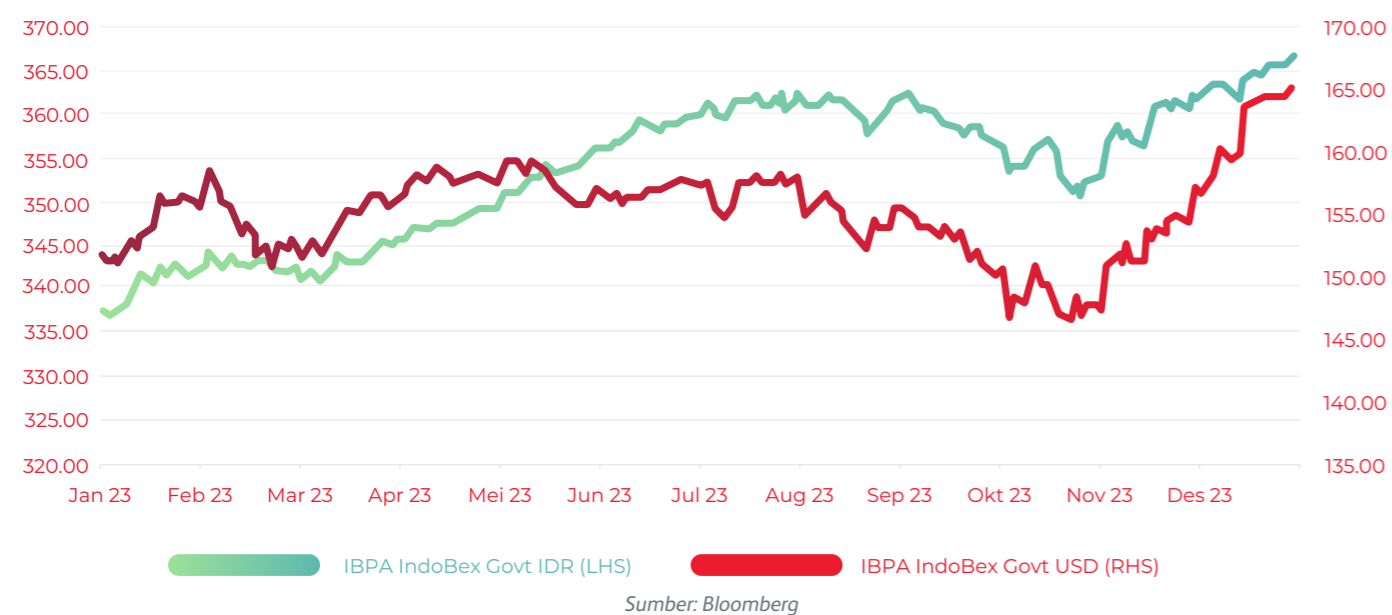
TINJAUAN PASAR PENDAPATAN TETAP 2023

Indonesia *Composite Bond Index* (ICBI) - yang mewakili kinerja pasar obligasi Indonesia, naik 8,65% dari 344,8 menjadi 374,6 di tahun 2023. Kinerja obligasi pemerintah bermata uang Rupiah yang tercermin dari INDOBeXG-*Total Return Index* juga tercatat naik 8,72% pada 2023 dari 337,2 ke 366,6. Hal serupa juga terjadi pada kinerja obligasi pemerintah bermata uang US *Dollar* yang tercermin dari IBPA USD *Bond Index* yang mencatatkan kenaikan 8,44% sepanjang tahun 2023 menjadi 165,1.

Pada tahun 2023, imbal hasil obligasi Indonesia (IndoGB) berada pada kisaran 6,5% - 6,7%. Dengan rata-rata inflasi tahunan dalam negeri pada Januari - Desember 2023 sebesar 3,7%, maka imbal hasil riil obligasi Indonesia berada pada kisaran 2,8% - 3,0%. Sepanjang 2023, rata-rata selisih imbal hasil obligasi acuan Indonesia (obligasi Pemerintah; Rupiah; bertenor 10 tahun) dan obligasi acuan AS (obligasi pemerintah AS; US *Dollar*; 10 tahun) adalah 266 basis *points* (bps). Sementara, rata-rata selisih imbal hasil obligasi acuan Indonesia (obligasi Pemerintah; US *Dollar*; bertenor 10 tahun) dan obligasi acuan AS (obligasi pemerintah AS; US *Dollar*; 10 tahun) adalah 117 bps.

Sejak Januari hingga Desember 2023, investor asing mencatatkan pembelian bersih di pasar obligasi Indonesia, mencapai setara dengan Rp79,9 triliun, dengan kepemilikan mencapai setara dengan Rp842 triliun di akhir tahun 2023, atau naik sekitar 10,48%. Aksi beli yang mendorong kenaikan indeks obligasi Indonesia pada 2023 antara lain ditopang oleh optimisme penurunan suku bunga acuan global dan domestik di tahun 2024, sejalan dengan laju inflasi yang tampak semakin mendekati target dari bank sentral.

Indeks Harga Saham Gabungan Selama 2023



Hasil Investasi 2023

Daftar Subdana PLAI

per akhir Desember 2023

Dana Investasi PRULink	2023 (%)	Kinerja Disetahunkan* (%)	
		2018-2023	Sejak diluncurkan
PRULink Rupiah Cash Fund	3,86	3,58	6,34
PRULink Rupiah Fixed Income Fund	6,48	6,98	8,98
PRULink Rupiah Managed Fund	4,92	4,90	10,37
PRULink Rupiah Managed Fund Plus	4,10	3,29	8,42
PRULink US Dollar Fixed Income Fund	7,42	2,70	5,39
PRULink US Dollar Multi Assets Income Fund	6,25	n.a.	-0,34
PRULink US Dollar Heritage Multi Assets Income Fund	6,74	n.a.	-3,71
PRULink Rupiah Extra Capital Fund	8,76	n.a.	10,68
PRULink Rupiah Equity Fund	4,03	0,55	12,47
PRULink Rupiah Equity Fund Plus	2,33	-1,53	1,16
PRULink Rupiah Infrastructure & Consumer Equity Fund	4,10	-0,30	1,79
PRULink Rupiah Value Discovery Equity Fund	0,07	0,89	1,79
PRULink US Dollar Indonesia Greater China Equity Fund	-0,66	-0,35	-0,93
PRULink US Dollar Infrastructure & Consumer Equity Fund	5,82	-5,39	-4,39
PRULink US Dollar Global Emerging Markets Equity Fund	11,72	4,82	0,81
PRULink US Dollar Global Low Volatility Equity Fund	5,45	5,51	3,93
PRULink US Dollar Global Tech Equity Fund	46,68	n.a.	-5,81
PRULink Rupiah Indonesia Greater China Equity Fund	-2,65	0,82	3,43
PRULink Rupiah Global Emerging Markets Equity Fund	8,80	6,14	3,16
PRULink Rupiah Global Low Volatility Equity Fund	2,18	6,34	4,34

Risiko Rendah Risiko Menengah Risiko Tinggi

PRULink US Dollar Fixed Income Fund (DFF)

Tujuan Dana Investasi

PRULink US Dollar Fixed Income Fund adalah dana investasi jangka menengah dan panjang yang bertujuan untuk mendapatkan potensi hasil investasi yang optimal melalui penempatan dana dalam mata uang US Dollar pada instrumen investasi seperti obligasi dan instrumen pasar uang.

10 Kepemilikan Efek Besar

1. BONDS PERTAMINA PERSERO PT
2. DEPOSITO BANK DANAMON INDONESIA TBK PT ID
3. OBLIGASI NEGARA REPUBLIK INDONESIA 2026
4. OBLIGASI NEGARA REPUBLIK INDONESIA 2029
5. OBLIGASI NEGARA REPUBLIK INDONESIA 2030
6. OBLIGASI NEGARA REPUBLIK INDONESIA 2031
7. OBLIGASI NEGARA REPUBLIK INDONESIA 2033
8. OBLIGASI NEGARA REPUBLIK INDONESIA 2035
9. OBLIGASI NEGARA REPUBLIK INDONESIA 2044
10. OBLIGASI NEGARA REPUBLIK INDONESIA 2049

Kinerja Investasi

DFF	2023 (%)	Kinerja Disetahunkan (%)	
		2018-2023	Sejak Diluncurkan
	7,42%	2,70%	5,39%

Tingkat Risiko:

Menengah

PRULink Rupiah Cash Fund (RCF)

Tujuan Dana Investasi

PRULink Rupiah Cash Fund adalah dana investasi yang bertujuan untuk mendapatkan potensi hasil investasi yang optimal dalam jangka menengah melalui penempatan dana dalam mata uang Rupiah, pada obligasi jangka pendek dan instrumen pasar uang seperti deposito berjangka dan Sertifikat Bank Indonesia (SBI).

10 Kepemilikan Efek Besar

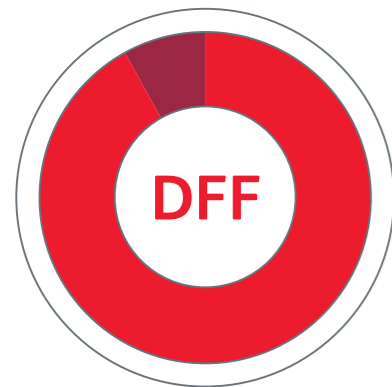
1. BONDS ADIRA DINAMIKA MULTI FINANCE TBK P
2. DEPOSITO BANK MAYBANK INDONESIA TBK PT
3. DEPOSITO BANK NEGARA INDONESIA PERSERO TBK
4. DEPOSITO BANK PEMBANGUNAN DAERAH JAWA BARAT DAN BANTEN TBK PT
5. DEPOSITO BANK RAKYAT INDONESIA (PERSERO) TBK
6. DEPOSITO BANK SYARIAH INDONESIA PT
7. DEPOSITO BANK TABUNGAN NEGARA (PERSERO) TBK
8. OBLIGASI NEGARA REPUBLIK INDONESIA FR0070 2024
9. OBLIGASI NEGARA REPUBLIK INDONESIA FR0077 2024
10. SBSN SERI PBS031 2024

Kinerja Investasi

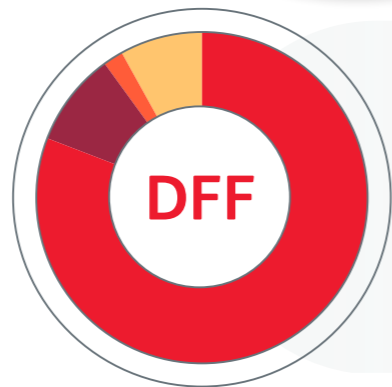
RCF	2023 (%)	Kinerja Disetahunkan (%)	
		2018-2023	Sejak Diluncurkan
	3,86%	3,58%	6,34%

Tingkat Risiko:

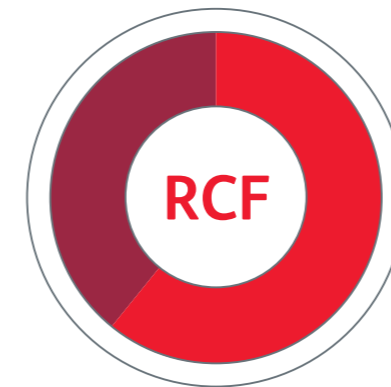
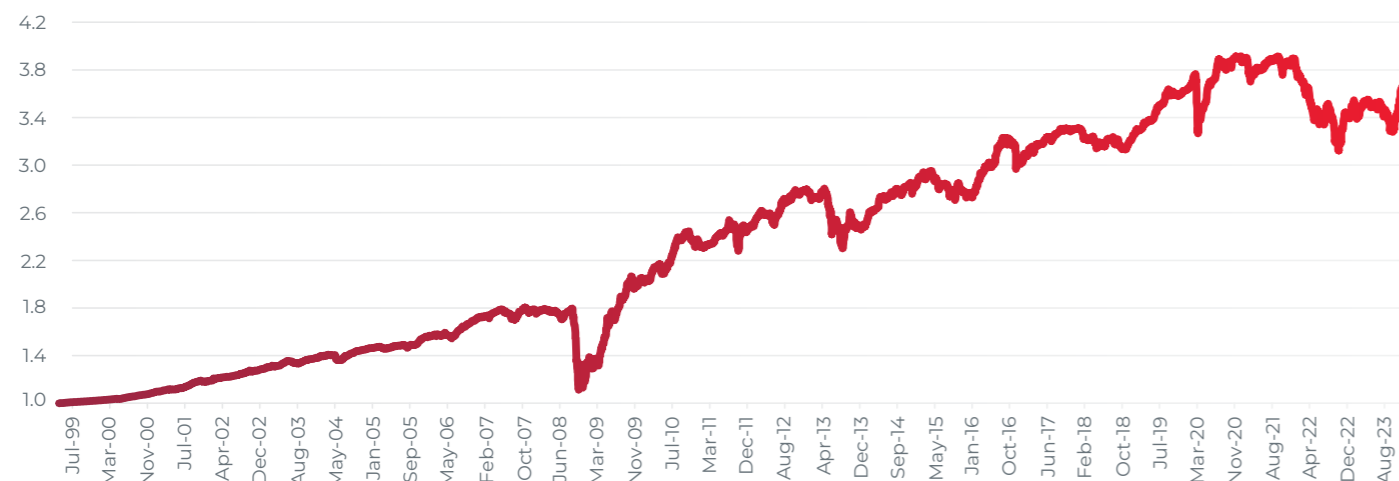
Rendah



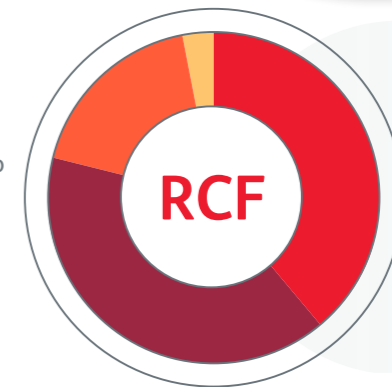
92% ● Pendapatan Tetap
8% ● Kas & Deposito



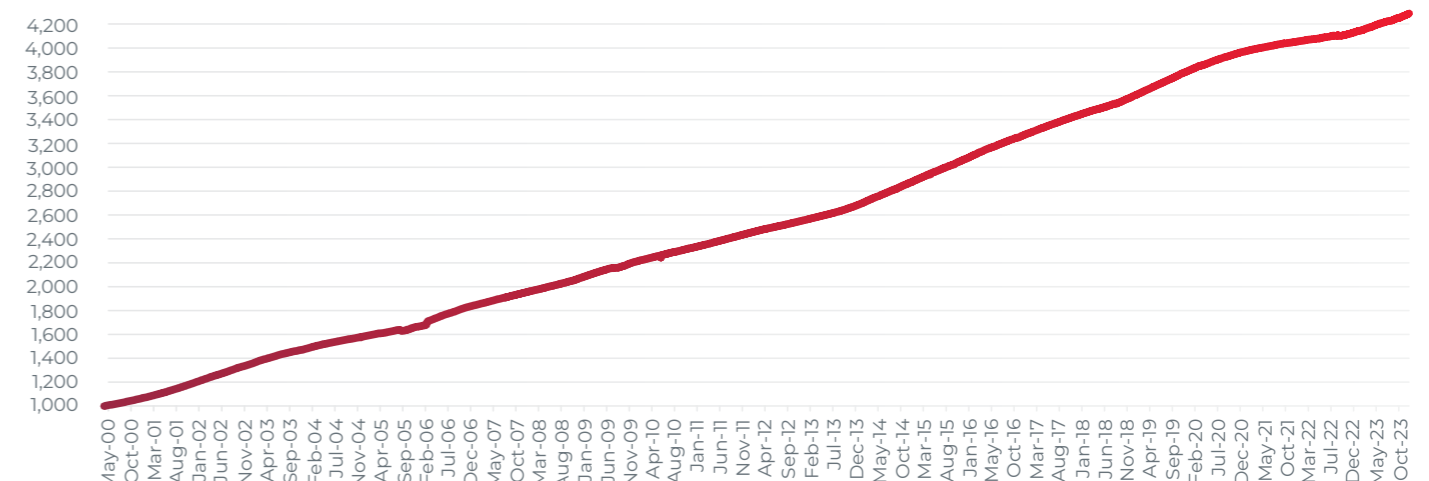
81% ● Pemerintah
9% ● Energi
2% ● Utilitas
8% ● Kas & Deposito



61% ● Pendapatan Tetap
39% ● Kas & Deposito



39% ● Kas & Deposito
40% ● Pemerintah
18% ● Keuangan
3% ● Jasa Komunikasi



PRULink Rupiah Fixed Income Fund (RFF)

Tujuan Dana Investasi

PRULink Rupiah Fixed Income Fund adalah dana investasi instrumen jangka menengah dan panjang yang bertujuan untuk mendapatkan potensi hasil investasi yang optimal melalui penempatan dana dalam mata uang Rupiah pada instrumen pendapatan tetap seperti obligasi dan instrumen pendapatan tetap lainnya di pasar modal.

10 Kepemilikan Efek Besar

1. OBLIGASI NEGARA REPUBLIK INDONESIA FR0064 2028
2. OBLIGASI NEGARA REPUBLIK INDONESIA FR0068 2034
3. OBLIGASI NEGARA REPUBLIK INDONESIA FR0079 2039
4. OBLIGASI NEGARA REPUBLIK INDONESIA FR0080 2035
5. OBLIGASI NEGARA REPUBLIK INDONESIA FR0087 2031
6. OBLIGASI NEGARA REPUBLIK INDONESIA FR0091 2032
7. OBLIGASI NEGARA REPUBLIK INDONESIA FR0095 2028
8. OBLIGASI NEGARA REPUBLIK INDONESIA FR0096 2033
9. OBLIGASI NEGARA REPUBLIK INDONESIA FR0098 2038
10. OBLIGASI NEGARA REPUBLIK INDONESIA FR0101 2029

Kinerja Investasi

RFF	2023 (%)	Kinerja Disetahunkan (%)	
		2018-2023	Sejak Diluncurkan
	6,48%	6,98%	8,98%

Tingkat Risiko:

Menengah

PRULink Rupiah Equity Fund (REF)

Tujuan Dana Investasi

PRULink Rupiah Equity Fund adalah dana investasi dalam mata uang Rupiah yang bertujuan untuk mendapatkan potensi hasil investasi yang optimal dalam jangka panjang melalui penempatan dana pada saham-saham yang berkualitas yang diperdagangkan di Bursa Efek Indonesia.

10 Kepemilikan Efek Besar

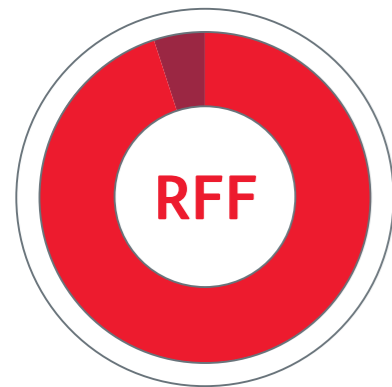
1. ASTRA INTERNATIONAL
2. BANK CENTRAL ASIA
3. BANK MANDIRI (PERSERO)
4. BANK NEGARA INDONESIA (PERSERO)
5. BANK RAKYAT INDONESIA
6. INDOFOOD CBP SUKSES MAKMUR
7. INDOSAT
8. MAYORA INDAH
9. MITRA ADIPERKASA
10. TELEKOMUNIKASI INDONESIA (PERSERO)

Kinerja Investasi

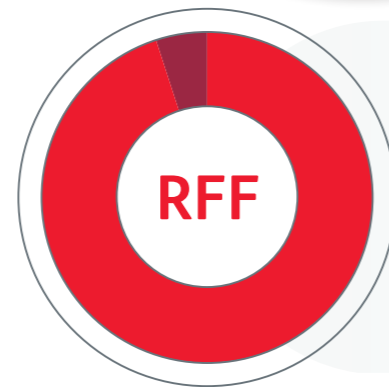
REF	2023 (%)	Kinerja Disetahunkan (%)	
		2018-2023	Sejak Diluncurkan
	4,03%	0,55%	12,47%

Tingkat Risiko:

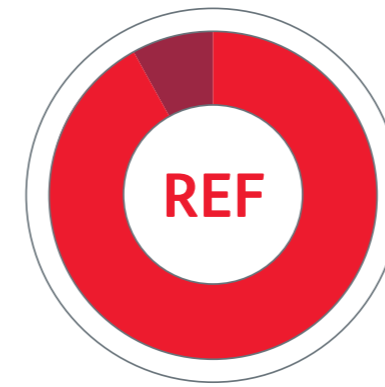
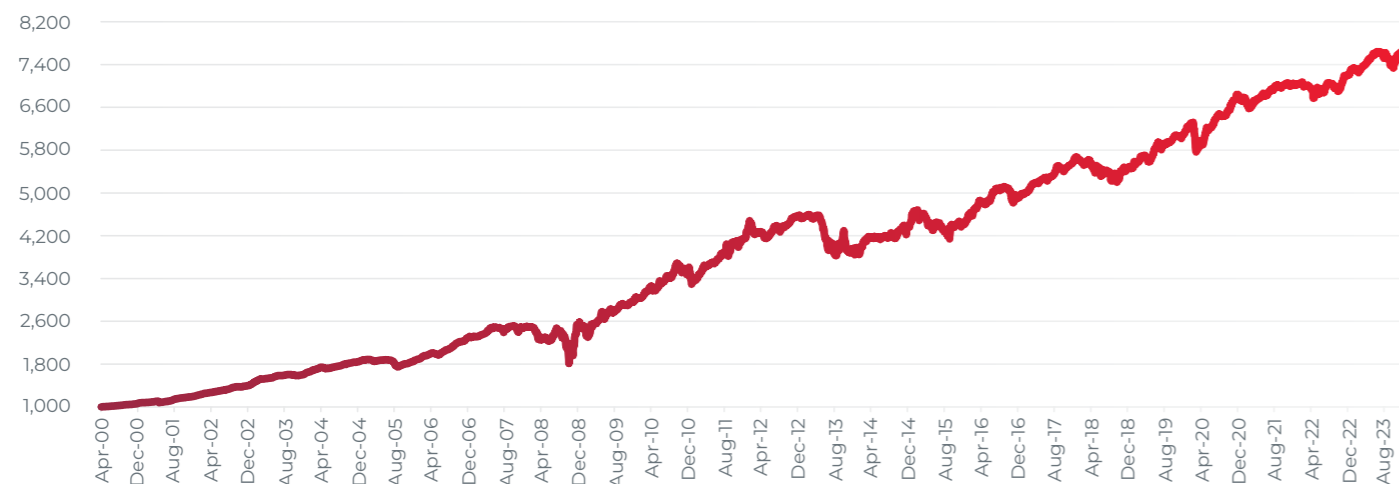
Tinggi



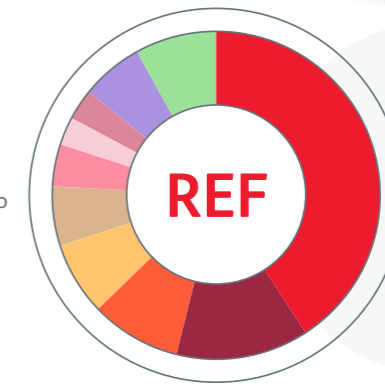
95% Obligasi
5% Kas & Deposito



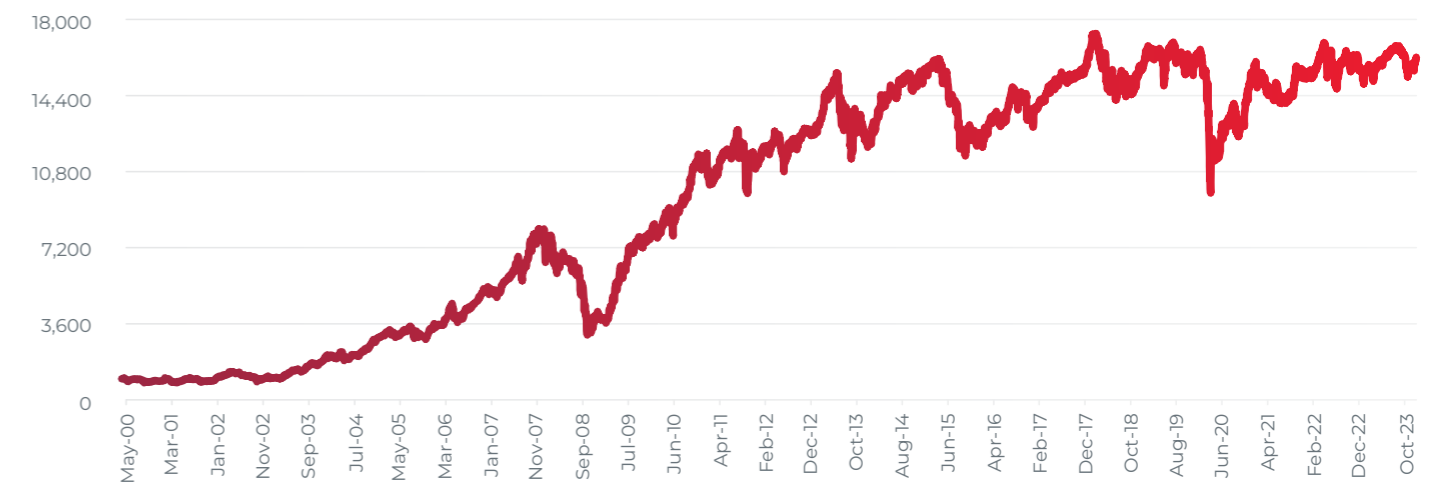
95% Pemerintah
5% Kas & Deposito



92% Saham
8% Kas & Deposito



40% Keuangan
13% Jasa Komunikasi
9% Konsumer Bahan Baku
7% Material
6% Energi
4% Konsumer Diskresioner
3% Properti
3% Kesehatan
0% Utilitas
6% Industrial
8% Kas & Deposito



PRULink Rupiah Managed Fund (RMF)

Tujuan Dana Investasi

PRULink Rupiah Managed Fund adalah dana investasi jangka menengah dan panjang yang bertujuan untuk mendapatkan potensi hasil investasi yang optimal melalui penempatan dana dalam mata uang Rupiah pada instrumen investasi seperti obligasi, saham dan pasar uang.

10 Kepemilikan Efek Besar

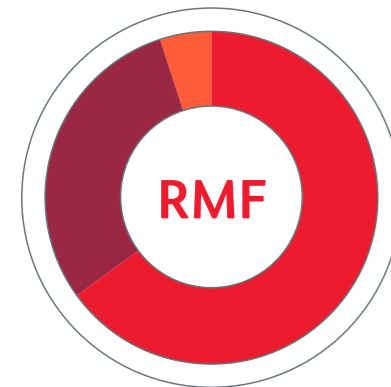
1. BANK CENTRAL ASIA
2. BANK MANDIRI (PERSERO)
3. OBLIGASI NEGARA REPUBLIK INDONESIA FR0068 2034
4. OBLIGASI NEGARA REPUBLIK INDONESIA FR0080 2035
5. OBLIGASI NEGARA REPUBLIK INDONESIA FR0087 2031
6. OBLIGASI NEGARA REPUBLIK INDONESIA FR0091 2032
7. OBLIGASI NEGARA REPUBLIK INDONESIA FR0095 2028
8. OBLIGASI NEGARA REPUBLIK INDONESIA FR0096 2033
9. OBLIGASI NEGARA REPUBLIK INDONESIA FR0098 2038
10. OBLIGASI NEGARA REPUBLIK INDONESIA FR0101 2029

Kinerja Investasi

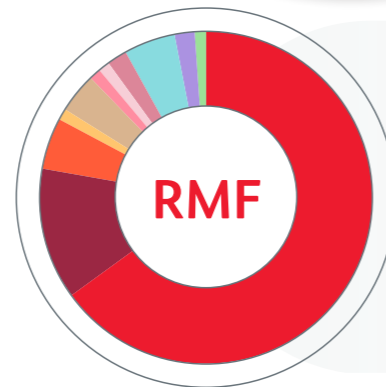
RMF	2023 (%)	Kinerja Disetahunkan (%)	
		2018-2023	Sejak Diluncurkan
	4,92%	4,90%	10,37%

Tingkat Risiko:

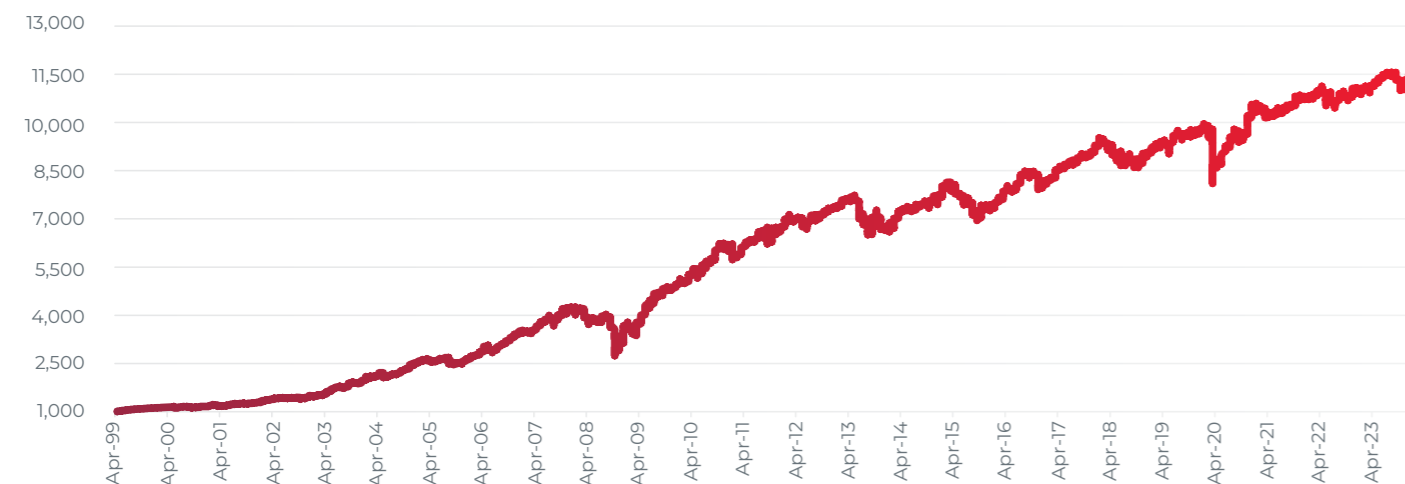
Menengah



65% ● Pendapatan Tetap
30% ● Saham
5% ● Kas & Deposito



65% ● Pemerintah
13% ● Keuangan
5% ● Jasa Komunikasi
1% ● Material
4% ● Konsumer Bahan Baku
1% ● Kesehatan
1% ● Konsumer Diskresioner
2% ● Energi
5% ● Kas & Deposito
2% ● Industri
1% ● Properti



PRULink Rupiah Managed Fund Plus (RMP)

Tujuan Dana Investasi

PRULink Rupiah Managed Fund Plus adalah dana investasi jangka menengah dan panjang yang bertujuan untuk mendapatkan potensi hasil investasi yang optimal melalui penempatan dana dalam mata uang Rupiah pada instrumen investasi seperti obligasi, saham dan pasar uang.

10 Kepemilikan Efek Besar

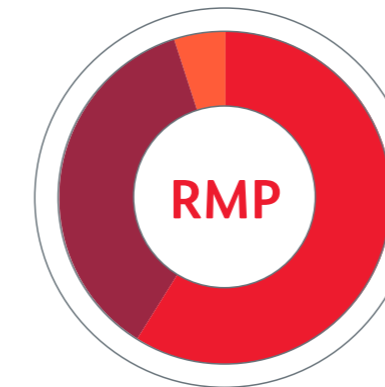
1. ASTRA INTERNATIONAL
2. BANK CENTRAL ASIA
3. BANK MANDIRI (PERSERO)
4. BANK NEGARA INDONESIA
5. BANK RAKYAT INDONESIA (PERSERO) TBK
6. INDOSAT
7. OBLIGASI NEGARA REPUBLIK INDONESIA FR0095 2028
8. OBLIGASI NEGARA REPUBLIK INDONESIA FR0098 2038
9. OBLIGASI NEGARA REPUBLIK INDONESIA FR0101 2029
10. TELKOM INDONESIA

Kinerja Investasi

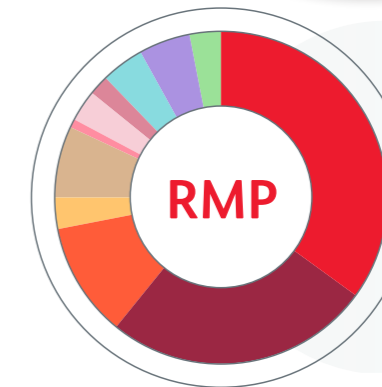
RMP	2023 (%)	Kinerja Disetahunkan (%)	
		2018-2023	Sejak Diluncurkan
	4,10%	3,29%	8,42%

Tingkat Risiko:

Menengah



59% ● Saham
36% ● Pendapatan Tetap
5% ● Kas & Deposito



35% ● Pemerintah
26% ● Keuangan
11% ● Jasa Komunikasi
3% ● Material
7% ● Konsumer Bahan Baku
1% ● Properti
3% ● Kesehatan
2% ● Konsumer Diskresioner
4% ● Energi
5% ● Kas & Deposito
3% ● Industri



Rupiah/US Dollar Indonesia Greater China Equity Fund (IGCEF)

Tujuan Dana Investasi

PRULink Rupiah/US Dollar Indonesia Greater China Equity Fund adalah dana investasi dalam mata uang Rupiah/Dollar Amerika Serikat yang bertujuan untuk memaksimalkan potensi total pengembalian investasi dalam jangka panjang dengan berinvestasi terutama, secara langsung dan/atau tidak langsung, pada efek bersifat ekuitas dari perusahaan-perusahaan yang tercatat, didirikan, atau melakukan kegiatan operasional utama di Indonesia dan wilayah Greater China (China, Hong Kong, dan Taiwan).

10 Kepemilikan Efek Besar

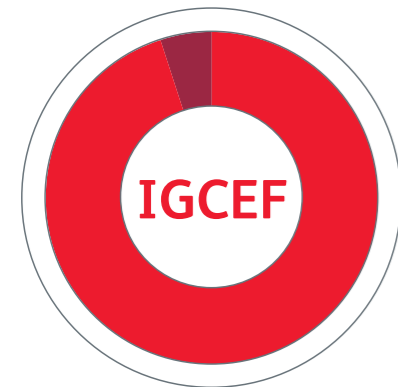
1. ASTRA INTERNATIONAL
2. BANK CENTRAL ASIA
3. BANK MANDIRI (PERSERO)
4. BANK NEGARA INDONESIA
5. BANK RAKYAT INDONESIA (PERSERO)
6. INDOSAT
7. MAYORA INDAH
8. TAIWAN SEMICONDUCTOR MANUFACTURING
9. TELKOM INDONESIA
10. TENCENT HOLDINGS LTD

Kinerja Investasi

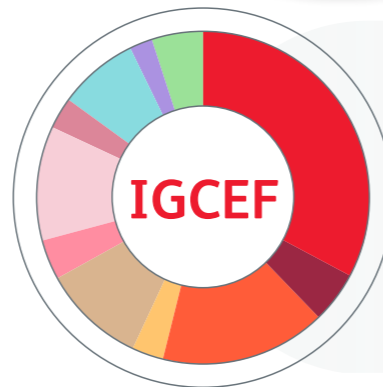
	2023 (%)	2018-2023	Sejak Diluncurkan
RGCF	-2,65%	0,82%	3,43%
DGCF	-0,66%	-0,35%	-0,93%

Tingkat Risiko:

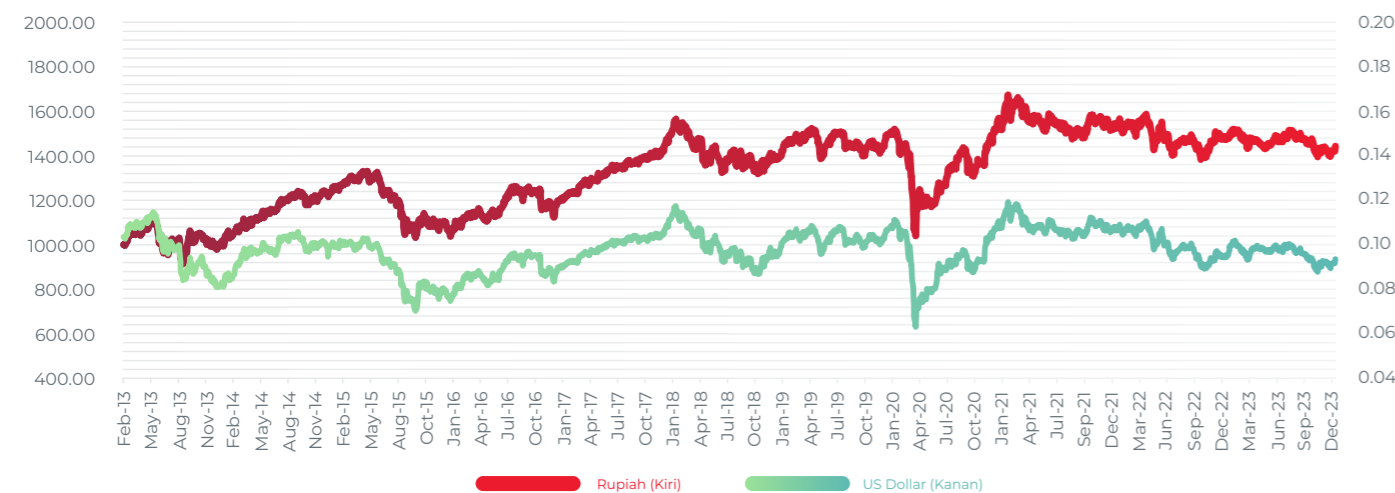
Tinggi



95% Saham
5% Kas & Deposito



33% Keuangan
5% Industrial
16% Jasa Komunikasi
3% Material
10% Konsumer Bahan Baku
4% Energi
11% Konsumer Diskresioner
3% Kesehatan
8% Teknologi Informasi
2% Properti
5% Kas & Deposito



Rupiah Equity Fund Plus (REP)

Tujuan Dana Investasi

PRULink Rupiah Equity Fund Plus adalah dana investasi dalam mata uang Rupiah yang bertujuan untuk mendapatkan potensi hasil investasi yang optimal dalam jangka panjang melalui diversifikasi dalam portofolio yang dikelola secara fleksibel dan dinamis atas saham-saham yang diperdagangkan di Bursa Efek Indonesia.

10 Kepemilikan Efek Besar

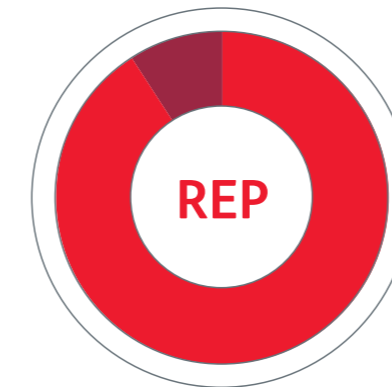
1. ASTRA INTERNATIONAL
2. BANK CENTRAL ASIA
3. BANK MANDIRI (PERSERO)
4. BANK NEGARA INDONESIA (PERSERO)
5. BANK RAKYAT INDONESIA
6. INDOFOOD CBP SUKSES MAKMUR
7. INDOSAT
8. MAYORA INDAH
9. SEMEN INDONESIA (PERSERO)
10. TELEKOMUNIKASI INDONESIA (PERSERO)

Kinerja Investasi

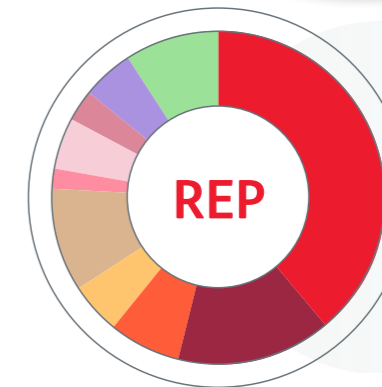
REP	2023 (%)	Kinerja Disetahunkan (%)	
		2018-2023	Sejak Diluncurkan
	2,33%	-1,53%	1,16%

Tingkat Risiko:

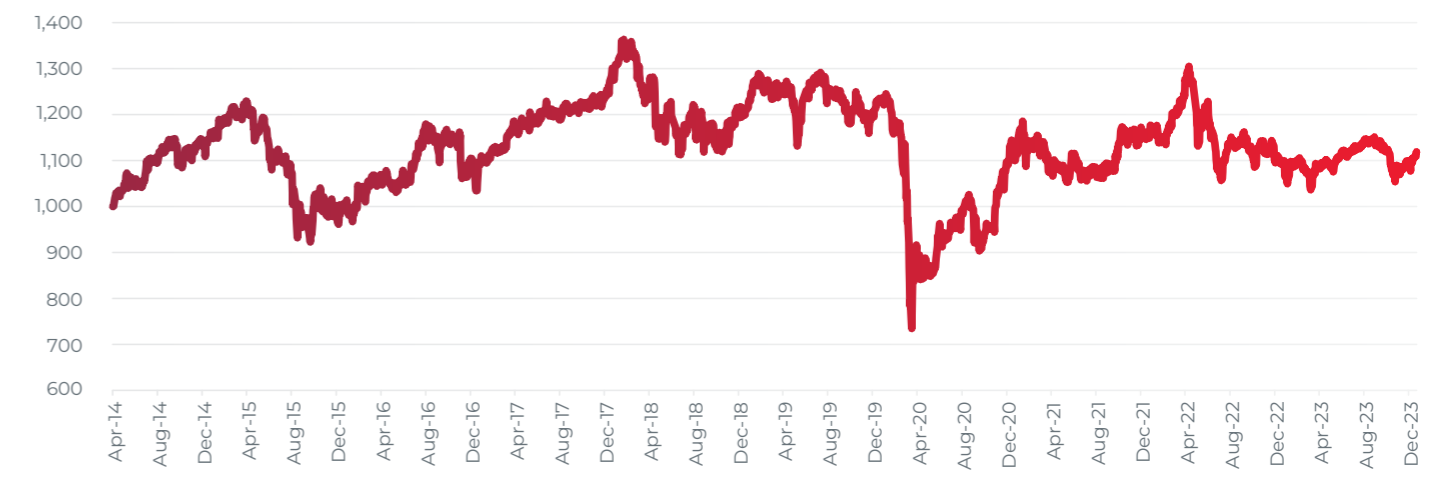
Tinggi



91% Saham
9% Kas & Deposito



39% Keuangan
15% Jasa Komunikasi
7% Material
5% Energi
10% Konsumer Bahan Baku
2% Properti
5% Konsumer Diskresioner
3% Kesehatan
0% Utilitas
5% Industrial
9% Kas & Deposito



Rupiah/US Dollar Infrastructure & Consumer Equity Fund (ICEF)

Tujuan Dana Investasi

PRULink Rupiah/US Dollar Infrastructure & Consumer Equity Fund adalah dana investasi dalam bentuk Rupiah/Dollar Amerika Serikat yang bertujuan untuk mendapatkan potensi hasil investasi yang optimal dalam jangka panjang dengan berinvestasi, secara langsung dan/atau tidak langsung, pada saham dan efek bersifat ekuitas lainnya di sektor infrastruktur, konsumsi serta sektor lainnya yang terkait.

10 Kepemilikan Efek Besar

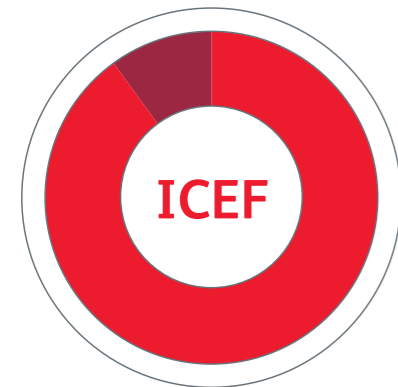
1. ASTRA INTERNATIONAL
2. BANK CENTRAL ASIA
3. BANK MANDIRI (PERSERO)
4. BANK NEGARA INDONESIA
5. BANK RAKYAT INDONESIA (PERSERO)
6. INDOFOOD CBP SUKSES MAKMUR
7. INDOSAT
8. JASA MARGA
9. MAYORA INDAH
10. TELKOM INDONESIA

Kinerja Investasi

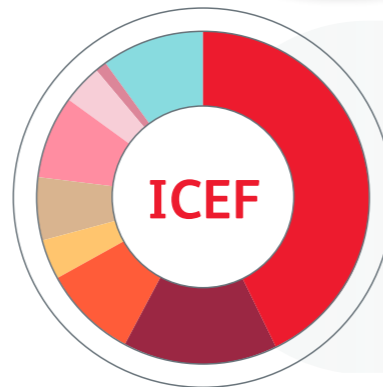
	2023 (%)	2018-2023	Sejak Diluncurkan
RICEF	4,10%	-0,30%	1,79%
DICEF	5,82%	-5,39%	-4,39%

Tingkat Risiko:

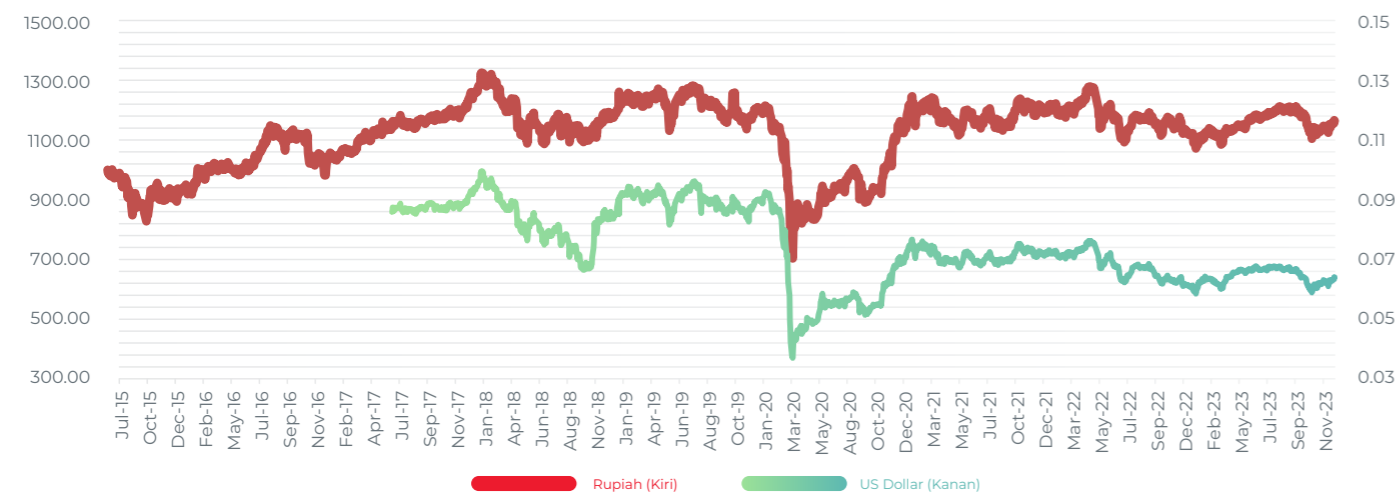
Tinggi



90% Saham
10% Kas & Deposito



43% Keuangan
15% Jasa Komunikasi
9% Konsumer Bahan Baku
4% Konsumer Diskresioner
6% Industrial
8% Material
4% Energi
1% Kesehatan
10% Kas & Deposito



Rupiah Value Discovery Equity Fund (RVDF)

Tujuan Dana Investasi

PRULink Rupiah Value Discovery Equity Fund adalah dana investasi dalam mata uang Rupiah yang bertujuan untuk mendapatkan potensi hasil investasi yang optimal dalam jangka panjang melalui diversifikasi dalam portofolio yang dikelola secara aktif atas saham-saham yang diperdagangkan di Bursa Efek.

10 Kepemilikan Efek Besar

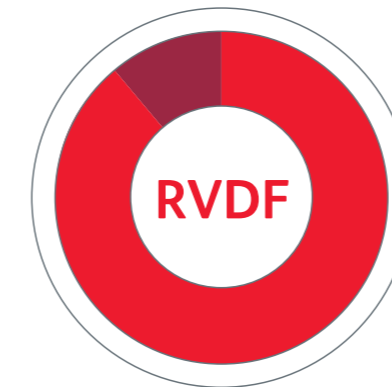
1. ASTRA INTERNATIONAL
2. BANK CENTRAL ASIA
3. BANK MANDIRI (PERSERO)
4. BANK NEGARA INDONESIA
5. BANK RAKYAT INDONESIA (PERSERO)
6. INDOFOOD CBP SUKSES MAKMUR
7. INDOSAT
8. JASA MARGA
9. MAYORA INDAH
10. TELKOM INDONESIA

Kinerja Investasi

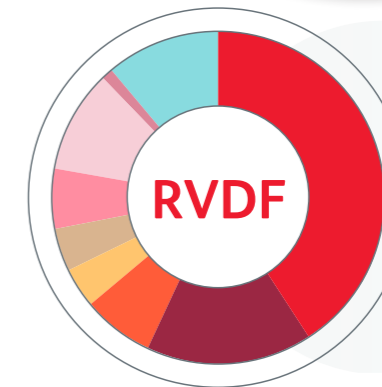
RVDF	2023 (%)	Kinerja Disetahunkan (%)	
		2018-2023	Sejak Diluncurkan
	0,07%	0,89%	1,79%

Tingkat Risiko:

Tinggi



89% Saham
11% Kas & Deposito



41% Keuangan
16% Jasa Komunikasi
7% Material
4% Energi
4% Konsumer Diskresioner
6% Industrial
10% Konsumer Bahan Baku
1% Kesehatan
11% Kas & Deposito



Rupiah/US Dollar Global Emerging Markets Equity Fund (GEM)

Tujuan Dana Investasi

PRULink Rupiah/US Dollar Global Emerging Markets Equity Fund adalah dana investasi yang bertujuan untuk mendapatkan potensi hasil maksimal dalam jangka panjang dengan berinvestasi secara langsung dan/atau tidak langsung di portofolio yang memiliki konsentrasi pada efek bersifat ekuitas dari perusahaan-perusahaan yang tercatat, didirikan, atau melakukan kegiatan operasional utama di negara-negara berkembang, termasuk Indonesia.

10 Kepemilikan Efek Besar

1. ALIBABA GROUP HOLDING LTD
2. BAIDU CLASS A INC
3. CTBC FINANCIAL HOLDING LTD
4. HON HAI PRECISION INDUSTRY LTD
5. INDUSIND BANK LTD
6. KOMERCNI BANK
7. SAMSUNG ELECTRONICS LTD
8. SENDAS DISTRIBUIDORA SA
9. SHRIRAM FINANCE LTD
10. VIPSHOP HOLDINGS SPONSORED ADS REP

Kinerja Investasi

	2023 (%)	2018-2023	Sejak Diluncurkan
RGEM	8,80%	6,14%	3,16%
DGEM	11,72%	4,82%	0,81%

Tingkat Risiko:

Tinggi

Rupiah/US Dollar Global Low Volatility Equity Fund (GLV)

Tujuan Dana Investasi

PRULink Rupiah/US Dollar Global Low Volatility Equity Fund adalah dana investasi yang bertujuan mendapatkan potensi hasil maksimal dalam jangka panjang yang sejalan dengan pertumbuhan pasar saham global dengan berinvestasi secara langsung dan/atau tidak langsung pada efek bersifat ekuitas dari perusahaan-perusahaan yang tercatat di Bursa Efek yang ada di dunia, termasuk Indonesia.

10 Kepemilikan Efek Besar

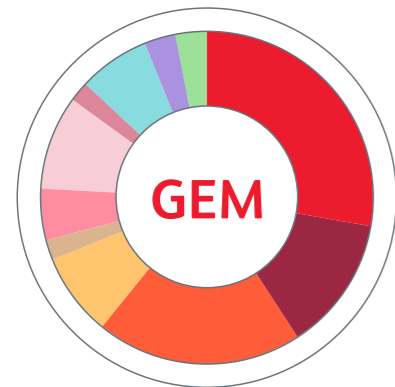
1. CISCO SYSTEMS INC
2. COLGATE-PALMOLIVE
3. ELECTRONIC ARTS INC
4. GILEAD SCIENCES INC
5. JOHNSON & JOHNSON
6. MERCK & CO INC
7. PROCTER & GAMBLE
8. VERTEX PHARMACEUTICALS INC
9. WALMART INC
10. WASTE MANAGEMENT INC

Kinerja Investasi

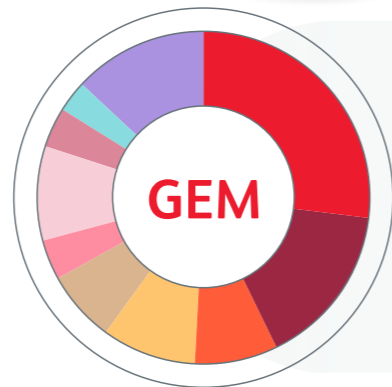
	2023 (%)	2018-2023	Sejak Diluncurkan
RGLV	2,18%	6,34%	4,34%
DGLV	5,45%	5,51%	3,93%

Tingkat Risiko:

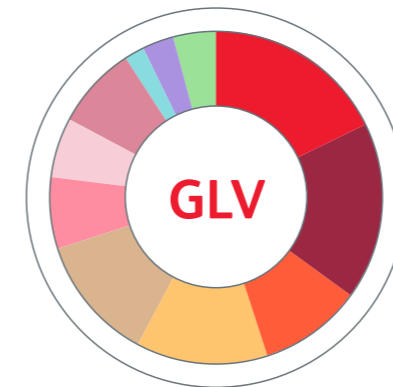
Tinggi



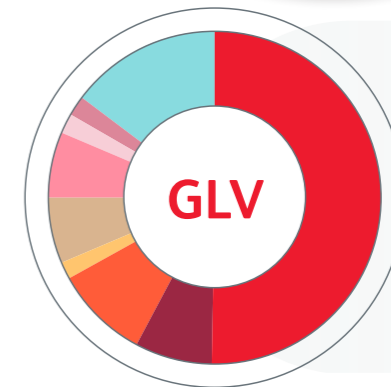
- 28% Keuangan
- 13% Teknologi Informasi
- 20% Konsumer Diskresioner
- 8% Industrial
- 2% Energi
- 5% Jasa Komunikasi
- 9% Konsumer Bahan Baku
- 2% Kas & Deposito
- 7% Material
- 3% Utilitas
- 3% Kesehatan



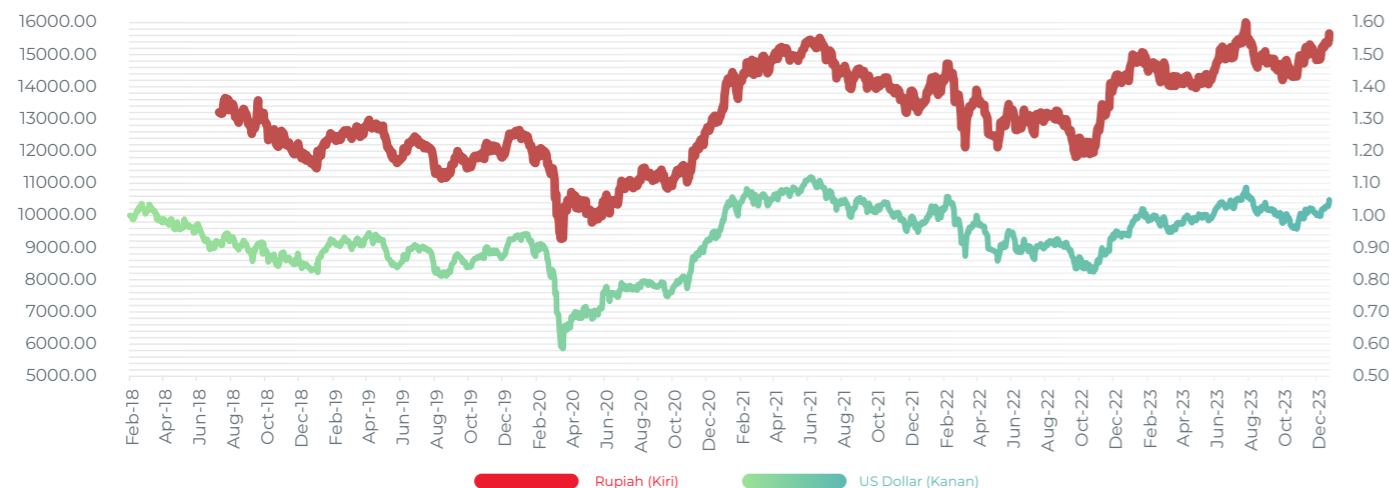
- 27% Tiongkok
- 16% Korea Selatan
- 8% Taiwan
- 9% Brazil
- 7% Afrika Selatan
- 4% Meksiko
- 9% India
- 4% Cili
- 3% Czechia
- 13% Negara Lainnya



- 18% Kesehatan
- 17% Teknologi Informasi
- 10% Jasa Komunikasi
- 13% Konsumer Bahan Baku
- 12% Keuangan
- 7% Industrial
- 6% Konsumer Diskresioner
- 8% Utilitas
- 2% Material
- 3% Energi
- 4% Kas & Deposito



- 55% Amerika Serikat
- 8% Tiongkok
- 10% Jepang
- 2% Arab Saudi
- 7% Taiwan
- 7% India
- 2% Thailand
- 2% Hongkong
- 1% Singapura
- 6% Negara Lainnya



PRULink Rupiah/US Dollar Multi Assets Navigator (GMN)

Tujuan Dana Investasi

PRULink Rupiah/US Dollar Multi Assets Navigator dan PRULink Rupiah Multi Assets Navigator Fund merupakan dana Investasi jangka menengah dan Panjang yang bertujuan untuk mendapatkan potensi hasil investasi yang optimal melalui penempatan dana pada instrumen investasi terutama pada obligasi, saham, dan instrumen pasar uang yang tercatat di Bursa Efek yang ada di dunia, termasuk Indonesia.

**Subdana ini telah dibubarkan. Data yang digunakan per Maret 2023*

10 Kepemilikan Efek Besar

TIDAK TERDAPAT EFEK

Kinerja Investasi

	2023 (%)	2018-2023	Sejak Diluncurkan
RGMN	-8,09%	n/a	1,73%
DGMN	-16,66%	n/a	-0,58%

Tingkat Risiko:

Menengah

PRULink Rupiah Extra Capital Fund (RECF)

Tujuan Dana Investasi

PRULink Rupiah Extra Capital Fund adalah Dana investasi jangka menengah dan panjang yang menyediakan *capital guarantee* terhadap modal awal yang tidak dicairkan hingga tanggal jatuh tempo pada tahun kelima dan juga bertujuan untuk mendapatkan potensi hasil investasi yang optimal melalui penempatan dana dalam mata uang Rupiah pada instrumen pendapatan tetap di pasar modal. Dana investasi ini sesuai untuk nasabah yang ingin mendapatkan kepastian pengembalian modal awal dan sekaligus bersedia menanggung tingkat risiko investasi sedang. Dana Investasi Extra Capital Fund (Rupiah) memiliki strategi investasi pendapatan tetap dengan rincian alokasi aset:

- 90%-100% pada efek bersifat pendapatan tetap termasuk reksa dana penyertaan terbatas; dan
- 0%-10% pada kas, deposito dan/atau instrumen pasar uang termasuk reksa dana pasar uang.

Kinerja Investasi

	2023 (%)	Kinerja Disetahunkan (%)	
		2018-2023	Sejak Diluncurkan
RECF	8,76%	n/a	10,68%

Tingkat Risiko:

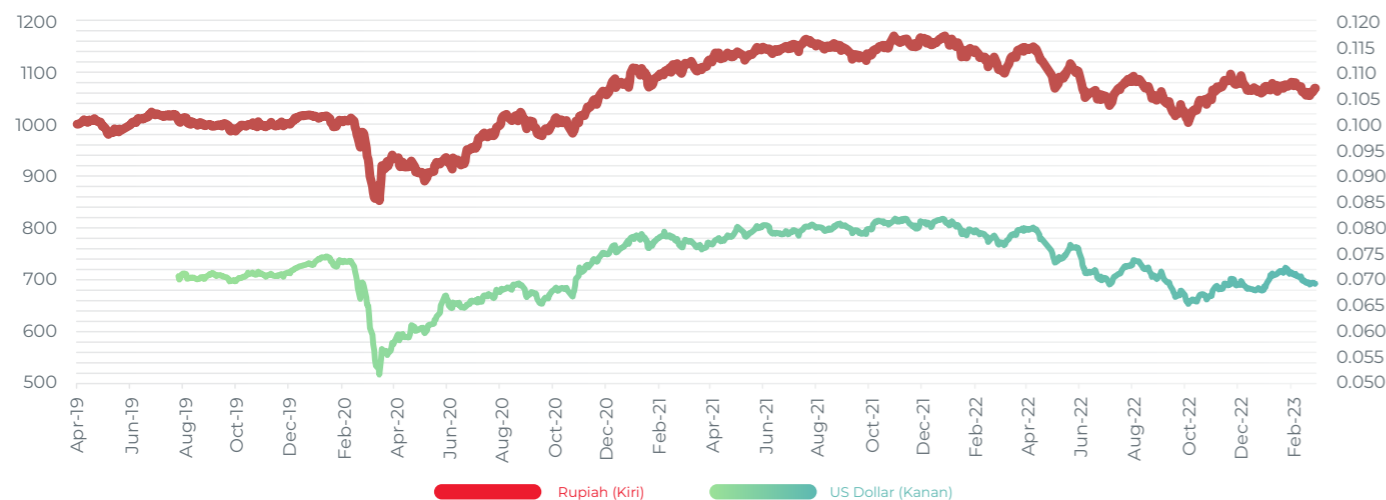
Menengah



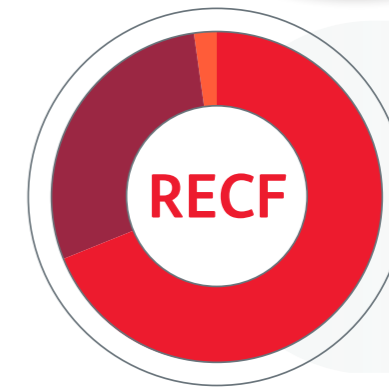
100% ● Kas & Lain-lain



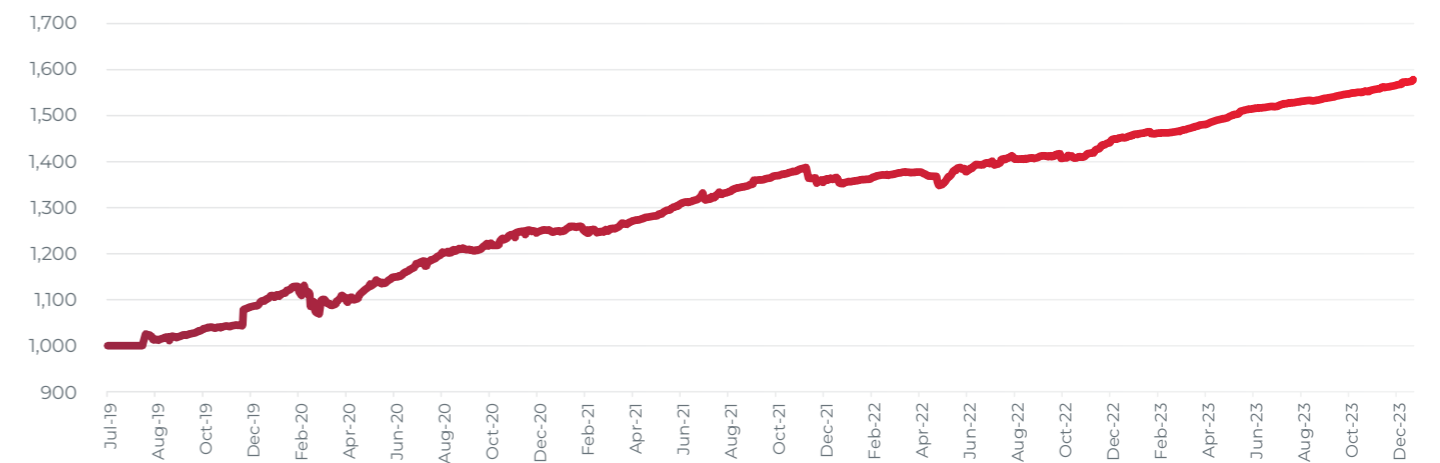
100% ● Kas & Lain-lain



100% ● Pendapatan Tetap



69% ● Infrastruktur
29% ● Keuangan
2% ● Kas dan Deposito



US Dollar Heritage Multi Assets Income Fund (PDFI)

Tujuan Dana Investasi

PRULink US Dollar Heritage Multi Assets Income Fund adalah dana investasi PRULink dalam mata uang Dolar Amerika Serikat yang memiliki strategi investasi campuran dengan alokasi aset pada efek bersifat ekuitas, pendapatan tetap, kas, deposito, dan/atau instrumen pasar uang yang akan diinvestasikan pada efek dalam dan luar negeri. Dana investasi ini berpotensi membayar Tambahan Nilai Investasi secara berkala kepada Pemegang Polis, berdasarkan porsi kepemilikan Unit pada Dana Investasi ini oleh Pemegang Polis sesuai ketentuan yang berlaku pada polis.

10 Kepemilikan Efek Besar

1. ALPHABET INC CLASS C
2. AMAZON COM INC
3. GENERAL ELECTRIC
4. META PLATFORMS INC CLASS A
5. MICROSOFT CORP
6. NVIDIA CORP
7. QUANTA SERVICES INC
8. SERVICENOW INC
9. TREASURY BILL
10. VISA INC CLASS A

Kinerja Investasi

PDFI	2023 (%)	Kinerja Disetahunkan (%)	
		2018-2023	Sejak Diluncurkan
	6,74%	n/a	-3,71%

Tingkat Risiko:

Menengah

US Dollar Multi Assets Income Fund (PDIF)

Tujuan Dana Investasi

PRULink US Dollar Multi Assets Income Fund adalah dana investasi PRULink dalam mata uang Dolar Amerika Serikat yang memiliki strategi investasi campuran dengan alokasi aset pada efek bersifat ekuitas, pendapatan tetap, dan/atau instrumen pasar uang yang akan diinvestasikan pada efek dalam dan luar negeri. Dana investasi ini berpotensi membayar Tambahan Nilai Investasi secara berkala kepada Pemegang Polis, berdasarkan porsi kepemilikan Unit pada Dana Investasi ini oleh Pemegang Polis sesuai ketentuan yang berlaku pada polis.

10 Kepemilikan Efek Besar

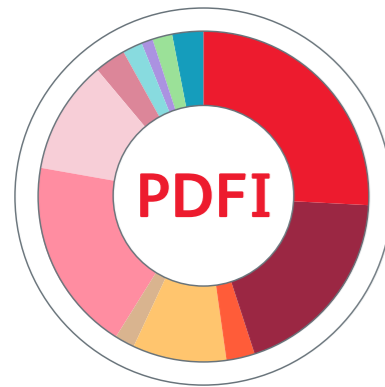
1. CSL LTD
2. DBS GROUP HOLDINGS LTD
3. HDFC BANK LTD
4. MEDIATEK INC
5. RIO TINTO LTD
6. SAMSUNG ELECTRONIC - PFD KRW100
7. SHENZHOU INTERNATIONAL GROUP
8. SPARK NEW ZEALAND LTD
9. TAIWAN SEMICONDUCTOR MANUFAC CO LTD
10. TENCENT HOLDINGS LTD

Kinerja Investasi

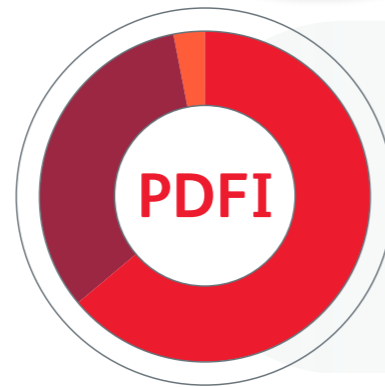
PDIF	2023 (%)	Kinerja Disetahunkan (%)	
		2018-2023	Sejak Diluncurkan
	6,25%	n/a	-0,34%

Tingkat Risiko:

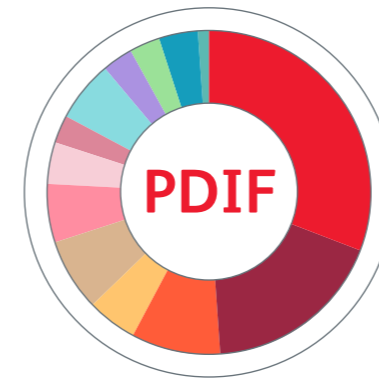
Menengah



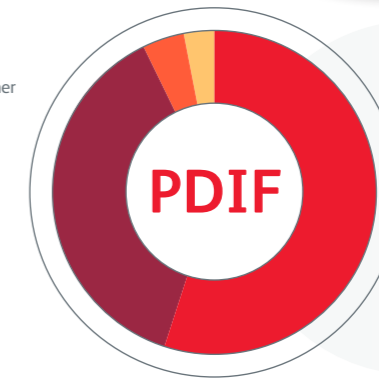
- 26% Keuangan
- 19% Teknologi Informasi
- 3% Energi
- 9% Konsumer Diskresioner
- 2% Kesehatan
- 19% Industrial
- 11% Jasa Komunikasi
- 3% Material
- 2% Konsumer Bahan Baku
- 1% Utilitas
- 2% Properti
- 3% Kas & Lain-lain



- 64% Saham
- 33% Obligasi
- 3% Kas & Lain-lain



- 30% Finansial
- 18% Teknologi Informasi
- 9% Konsumer Diskresioner
- 5% Pemerintah
- 7% Jasa Komunikasi
- 6% Material
- 4% Energi
- 3% Properti
- 6% Industri
- 3% Kesehatan
- 3% Utilitas
- 4% Kas
- 1% Barang Konsumsi
- 0% Lainnya



- 55% Ekuitas Asia
- 38% Pendapatan Tetap Asia
- 4% Kas
- 3% Global ex-Asia



PRULink US Dollar Global Tech Equity Fund (PDGT)

Tujuan Dana Investasi

PRULink US Dollar Global Tech Equity Fund adalah dana investasi dalam mata uang Dollar Amerika Serikat yang bertujuan untuk mendapatkan potensi hasil maksimal dalam jangka panjang sejalan dengan pertumbuhan pasar saham global dengan berinvestasi secara langsung dan/atau tidak langsung di portofolio yang memiliki konsentrasi pada efek bersifat ekuitas dari perusahaan-perusahaan yang bisnis utamanya berada di sektor teknologi.

10 Kepemilikan Efek Besar

1. ADVANCED MICRO DEVICES INC
2. ALPHABET INC CLASS A
3. ALPHABET INC CLASS C
4. AMAZON COM INC
5. APPLE INC
6. META PLATFORMS INC CLASS A
7. MICROSOFT CORP
8. NVIDIA CORP
9. TAIWAN SEMICONDUCTOR MANUFACTURING
10. UBER TECHNOLOGIES INC

Kinerja Investasi

PDGT	2023 (%)	Kinerja Disetahunkan (%)	
		2018-2023	Sejak Diluncurkan
	46,68%	n/a	-5,81%

Tingkat Risiko:

Tinggi

PRULink Rupiah/ US Dollar Global Managed Income Fund (PDRMI)

Tujuan Dana Investasi

PRULink Rupiah/ US Dollar Global Managed Income Fund adalah dana investasi PRULink dalam mata uang Rupiah/ Dolar Amerika Serikat yang memiliki strategi investasi campuran dengan alokasi aset pada efek bersifat ekuitas, pendapatan tetap, kas, deposito, dan/atau instrumen pasar uang yang akan diinvestasikan pada efek dalam dan luar negeri. Dana investasi ini berpotensi membayar Tambahan Nilai Investasi secara berkala kepada Pemegang Polis, berdasarkan porsi kepemilikan Unit pada Dana Investasi ini oleh Pemegang Polis sesuai ketentuan yang berlaku pada polis.

**Subdana ini telah dibubarkan. Data yang digunakan per Maret 2023*

10 Kepemilikan Efek Besar

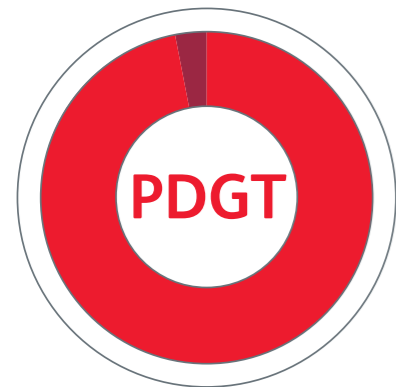
TIDAK TERDAPAT EFEK

Kinerja Investasi

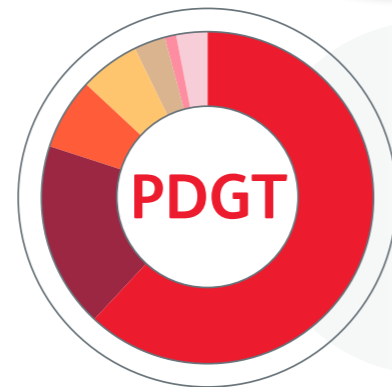
PDRMI	2023 (%)	2018-2023	Sejak Diluncurkan
PRMI	-19,90%	n/a	-14,16%

Tingkat Risiko:

Menengah



97% Saham
3% Kas & Lainnya



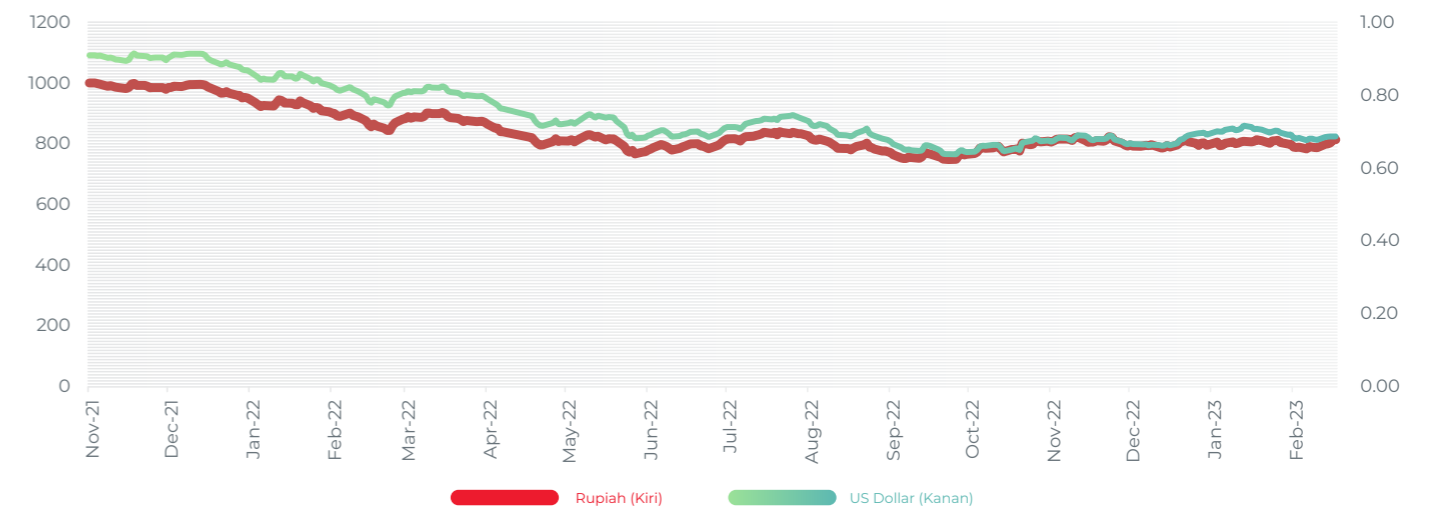
62% Teknologi Informasi
18% Jasa Komunikasi
7% Konsumer Diskresioner
6% Keuangan
3% Industrial
1% Kesehatan
3% Kas & Lainnya



100% Kas & Lain-lain



100% Kas & Lain-lain

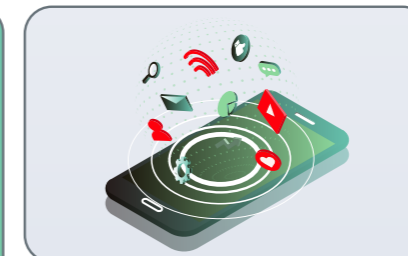



PRUDENTIAL SYARIAH

Strategi Prudential Syariah

Segmentasi

Memperluas segmen Muslim melalui produk dan layanan yang berbasis Syariah



Kualitas

Meningkatkan jangkauan dan kualitas distribusi Prudential Syariah melalui teknologi, pelatihan, dan dukungan untuk tenaga pemasar.



Komunitas

Meningkatkan keterlibatan dan pengalaman dengan komunitas

Ulasan Investasi Prudential Syariah 2023



Prudential Syariah mengucapkan terima kasih atas kepercayaan para Peserta untuk mengelola perlindungan jiwa, kesehatan, dan finansial berbasis Syariah bagi Anda dan keluarga. Sebagai negara yang memiliki mayoritas penduduk beragama Islam dengan jumlah penduduk muslim terbesar di dunia berdasarkan data *Pew research Centre* pada tahun 2023, pemerintah berupaya untuk memperkokoh arah kebijakan di sektor ekonomi maupun keuangan Syariah. Kebijakan yang dikeluarkan oleh pemerintah di 2023 juga berkaitan erat dengan bidang perekonomian agar dapat menstimulus perkembangan ekonomi Syariah. Selain itu, penguatan infrastruktur untuk mendukung ekonomi dan keuangan Syariah juga perlu diimplementasikan melalui penguatan usaha Syariah termasuk asuransi, sumber pembiayaan Syariah, optimalisasi kualitas SDM Syariah, perbaikan aspek regulasi, serta peningkatan literasi di kalangan masyarakat.

Tahun 2023 merupakan tahun *recovery* setelah melewati masa pandemi. Akan tetapi, sangat disayangkan di awal tahun 2023, Perang antara Rusia-Ukraina masih berlangsung yang mengakibatkan kekhawatiran akan resesi ekonomi Global dan agresifnya kenaikan suku bunga acuan negara-negara maju selama tahun 2023. Kekhawatiran tersebut juga turut dirasakan oleh Indonesia meskipun pertumbuhan ekonomi Indonesia tahun 2023 masih relatif tinggi yakni sebesar 5.04%, namun terjadi sedikit penurunan dari tahun sebelumnya sebesar 5.31% (Sumber: BPS Indonesia 2023). Berdasarkan data *State of Global Islamic Economy (SGIE) 2023*, Indonesia berada di urutan 7 dunia berdasarkan total aset keuangan Syariah, yakni sebesar US\$139 miliar. Sepanjang 2023, laju Indeks Saham Syariah Indonesia (ISSI) mengalami penurunan sebesar 2.33%, berbanding terbalik dengan laju pertumbuhan IHSG sebesar 6.16%. Hal ini menunjukkan adanya penurunan potensi pertumbuhan aset untuk investasi berbasis Syariah di tahun 2023 jika dibandingkan dengan tahun 2022. Namun sepanjang 2023, sub dana investasi Prudential Syariah menghasilkan kinerja yang bervariasi. Sub dana dengan jenis kelas saham/equity masih mengalami volatilitas paling tinggi. Sementara itu, jenis kelas aset pendapatan tetap (sukuk) dan pasar uang masih relatif stabil.

Kinerja sub dana untuk jangka panjang masih relatif baik walaupun dalam 3 tahun terakhir melewati agresifnya kenaikan suku bunga acuan dan pandemi yang membuat kinerja hampir semua kelas aset di pasar modal bergerak cukup fluktuatif. Pada akhir tahun 2023, *Syariah Rupiah Extra Capital Fund (SECF)* tercatat tumbuh sebesar 9,90% bahkan tumbuh sebesar 10,01% dari tahun 2020-2023. Sementara itu, *Syariah Rupiah Cash and Bond Fund (SCBF)* tercatat mengalami pertumbuhan cukup stabil sebesar 4,67% di sepanjang 2023 dan tumbuh 3,01% sejak 2020 – 2023. Pengelolaan Instrumen investasi Prudential Syariah pada Produk Asuransi Yang Dikaitkan dengan Investasi (PAYDI) mengikuti syariat Islam yaitu menghindari riba, gharar (tidak jelas), dan maisir (judi atau bertaruh). Metode pengelolaannya pun berbeda dengan asuransi konvensional, dimana PAYDI Syariah memiliki tujuan utama berupa tolong menolong antar sesama Peserta dengan aturan yang tidak memberatkan Peserta. Semua investasi harus memiliki akad atau perjanjian terlebih dahulu yang mengikat semua pihak terkait hingga tidak ada yang merasa dirugikan. Prudential Syariah pun selalu dalam pengawasan Dewan Pengawas Syariah (DPS), untuk memastikan seluruh kegiatan yang dilakukan tidak melanggar prinsip-prinsip syariat Islam.

Prudential Syariah berkomitmen untuk mengakomodasi Peserta untuk memahami profil risiko yang dimiliki, dikarenakan setiap peserta memiliki pandangan yang berbeda dalam menghadapi risiko investasi karena perbedaan tingkat toleransi seseorang, mengingat investasi bersifat pribadi dan eksklusif dan harus disesuaikan dengan profil risiko masing-masing. Selain itu, perusahaan juga harus memberikan penjelasan yang akurat, jelas, dan lengkap mengenai spesifikasi PAYDI yang dipasarkan serta melakukan konfirmasi pemahaman pemegang polis atas PAYDI yang dibeli.

Edukasi yang terus berkelanjutan kepada para peserta khususnya dalam pemilihan dana investasi merupakan bentuk komitmen kami yang berfokus pada kebutuhan peserta. Prudential Syariah akan senantiasa menjaga amanah dalam membantu peserta melalui solusi proteksi berbasis syariah serta mewujudkan hidup yang penuh berkah di masa kini maupun masa mendatang.

Ulasan Pasar Saham Syariah 2023



Pasar saham mengalami fluktuasi cukup tajam terutama pada sektor komoditas, yang pada sepanjang tahun 2023 mengalami dinamika cukup tinggi. Pasar saham syariah turun sebesar -2.33% untuk Indeks Saham Syariah Indonesia (ISSI) secara year to date (YTD) dan ditutup pada level 212.64, berbanding terbalik dengan laju pertumbuhan Indeks Harga Saham Gabungan (IHSG) meningkat sebesar 6.16%. Secara akumulasi selama 2023 volume transaksi Indeks Saham Syariah sebesar Rp 2,109 triliun, lebih rendah dibandingkan volume transaksi Indeks Harga Saham Gabungan sebesar Rp 3,963 triliun (Sumber: Bloomberg 2023).

Pergerakan saham-saham yang berkaitan dengan komoditas dan energi juga mendominasi pergerakan saham selama 2023. Banyaknya saham yang cenderung tidak likuid namun memiliki performa yang sangat fluktuatif, menyebabkan banyak investor dan manajer investasi sangat berhati-hati dalam melakukan pemilihan saham.

Indeks Saham Syariah Indonesia (ISSI) Selama 2023



Ulasan Pasar Pendapatan Tetap Syariah 2023



Selama tahun 2023, pasar modal syariah Indonesia mengalami volatilitas yang cukup tinggi. Seiring dengan dinamika yang terjadi di dunia, pergerakan pasar saham dan pasar sukuk didominasi oleh beberapa hal, yaitu: 1) keputusan *The Fed* yang sering menjadi acuan banyak negara dalam menentukan kebijakan suku bunga domestik; 2) perkembangan inflasi dunia dan nasional; 3) perkembangan geopolitik; 4) kondisi menjelang Pemilu Presiden di penghujung tahun 2023 dengan mulai maraknya kampanye politik di kuartal keempat.

Berdasarkan data dari IDX dan IBPA tahun 2023, pasar sukuk selama tahun 2023, yang tercermin dari indeks sukuk pemerintah, masih bertumbuh 8,57% (total *return*). Sementara itu, penerbitan sukuk tahun lalu tercatat Rp 300 triliun, jauh lebih rendah dari penerbitan total obligasi nasional yang sebesar Rp 807 triliun. Likuiditas perdagangan sukuk juga masih terpantau lebih rendah (total transaksi sebesar Rp481 triliun) dibandingkan pasar obligasi konvensional (Rp 5.016 triliun).

Kondisi marak ini diperkirakan akan tetap bertahan di tahun 2024 mengingat dinamika global yang mendukung volatilitas. Di sisi lain, permintaan terhadap instrumen sukuk, termasuk sukuk ritel yang belakangan digemari masyarakat, akan menjadi penopang kinerja sukuk secara keseluruhan.

Hasil Investasi 2023



Daftar Subdana PSLA

per akhir Desember 2023

Dana Investasi PRULink Syariah	2023 (%)	Kinerja Disetahunkan* (%)	
		2018-2023	Sejak diluncurkan
PRULink Syariah Rupiah Cash Fund (SCF)	1,53	-	1,66
PRULink Syariah Rupiah Cash & Bond Fund (SCBF)	4,67	5,83	5,80
PRULink Syariah Rupiah Managed Fund (SMF)	-2,03	1,03	5,33
PRULink Syariah Rupiah Extra Capital Fund (SECF)	9,90	-	12,08
PRULink Syariah Rupiah Multi Asset Fund (PSMA)	12,69	-	7,17
PRULink Syariah Rupiah Equity Fund (SEF)	-4,10	-3,48	3,55
PRULink Syariah Rupiah Infrastructure & Consumer Equity Fund (SICEF)	-0,75	-2,01	-0,98
PRULink Syariah Rupiah Asia Pacific Equity Fund (SAPF)	-2,49	1,80	2,55

■ Risiko Rendah
 ■ Risiko Menengah
 ■ Risiko Tinggi

PRULink Syariah Rupiah Equity Fund (SEF)

Tujuan Dana Investasi

PRULink Syariah Rupiah Equity Fund adalah Dana investasi dalam bentuk mata uang Rupiah yang bertujuan untuk mendapatkan potensi hasil investasi optimal dalam jangka panjang yang mempunyai strategi investasi saham Syariah dengan penempatan dana terutama pada surat berharga bersifat ekuitas Syariah.

10 Kepemilikan Efek Besar


1. TELKOM INDONESIA
2. ASTRA INTERNATIONAL
3. INDOFOOD CBP SUKSES MAKMUR
4. ADARO ENERGY
5. CHANDRA ASRI PETROCHEMICAL
6. KALBE FARMA
7. UNITED TRACTORS
8. SEMEN INDONESIA
9. GOTO GOJEK TOKOPEDIA
10. MAYORA INDAH

Kinerja Investasi


SEF	2023 (%)	Kinerja Disetahunkan (%)	
		2018-2023	Sejak Diluncurkan
	-4,10%	-3,48%	3,55%

Tingkat Risiko:

Tinggi



94% Saham Syariah
6% Kas & Deposito Syariah



23% Jasa Komunikasi
16% Material
15% Barang Konsumsi
11% Energi
11% Industri
8% Kesehatan
6% Konsumer Diskresioner
6% Kas & Lain-lain
3% Keuangan



PRULink Syariah Rupiah Asia Pasific Equity Fund (SAPF)

Tujuan Dana Investasi

PRULink Syariah Rupiah Asia Pasific Equity Fund adalah Dana investasi dalam mata uang Rupiah yang bertujuan untuk memaksimalkan potensi total pengembalian investasi dalam jangka panjang yang mempunyai strategi investasi saham syariah dengan dengan berinvestasi terutama, secara langsung dan/atau tidak langsung, pada efek bersifat ekuitas dari perusahaan-perusahaan yang tercatat, didirikan, atau melakukan kegiatan operasional utama di wilayah Asia Pasifik kecuali Jepang, sesuai dengan prinsip - prinsip syariah.

10 Kepemilikan Efek Besar

1. TAIWAN SEMICONDUCTOR MANUFACTURING
2. SAMSUNG ELECTRONICS LTD
3. BHP GROUP LTD
4. RELIANCE INDUSTRIES LTD
5. TENCENT HOLDINGS LTD
6. MEDIATEK INC
7. RIO TINTO LTD
8. INFOSYS LTD
9. CSL LTD
10. PDD HOLDINGS ADS INC

Kinerja Investasi


SAPF	2023 (%)	Kinerja Disetahunkan (%)	
		2018-2023	Sejak Diluncurkan
	-2,49%	1,80%	2,15%

Tingkat Risiko:

Tinggi



94% Saham Syariah
6% Kas & Deposito Syariah



46% Teknologi Informasi
14% Material
7% Konsumer Diskresioner
6% Kesehatan
6% Energi
6% Industrial
5% Jasa Komunikasi
4% Kons Bahan Baku
6% Kas & Lain-lain



Syariah Rupiah Cash & Bond Fund (SCBF)

Tujuan Dana Investasi

PRULink Syariah Rupiah Cash & Bond Fund adalah dana investasi jangka menengah dan panjang yang bertujuan untuk mendapatkan potensi hasil investasi optimal yang mempunyai strategi investasi campuran syariah melalui penempatan dana dalam mata uang Rupiah pada efek bersifat pendapatan tetap dan instrumen pasar uang yang sesuai dengan prinsip-prinsip Syariah.

10 Kepemilikan Efek Besar

1. SBSN SERI PBS037 2036
2. DEPOSITO BANK SYARIAH INDONESIA PT
3. SBSN SERI PBSG001 2029
4. SBSN SERI PBS017 2025
5. SBSN SERI PBS029 2034
6. SBSN SERI PBS003 2027
7. DEPOSITO BANK DANAMON INDONESIA TBK PT SYARIAH
8. SBSN SERI PBS036 2025
9. SBSN SERI PBS033 2047
10. SBSN SERI PBS022 2034

Kinerja Investasi

SCBF	2023 (%)	Kinerja Disetahunkan (%)	
		2018-2023	Sejak Diluncurkan
	4,67%	5,83%	5,80%

Tingkat Risiko:

Menengah

Syariah Rupiah Infrastructure & Consumer Equity Fund (SICEF)

Tujuan Dana Investasi

PRULink Syariah Rupiah Infrastructure & Consumer Equity Fund adalah Dana investasi dalam mata uang Rupiah yang bertujuan untuk mendapatkan potensi hasil investasi optimal dalam jangka panjang yang memiliki strategi investasi saham Syariah dengan penempatan dana terutama pada surat berharga bersifat ekuitas Syariah di sektor infrastruktur, konsumsi, serta sektor lainnya yang terkait.

10 Kepemilikan Efek Besar


1. TELKOM INDONESIA
2. ASTRA INTERNATIONAL
3. INDOSAT
4. CHANDRA ASRI PETROCHEMICAL
5. MAYORA INDAH
6. MITRA ADIPERKASA
7. INDOFOOD CBP SUKSES MAKMUR
8. BANK SYARIAH INDONESIA
9. MITRA KELUARGA KARYASEHAT
10. MEDIKALOKA HERMINA

Kinerja Investasi


SICEF	2023 (%)	Kinerja Disetahunkan (%)	
		2018-2023	Sejak Diluncurkan
	-0,75%	-2,01%	-0,98%

Tingkat Risiko:

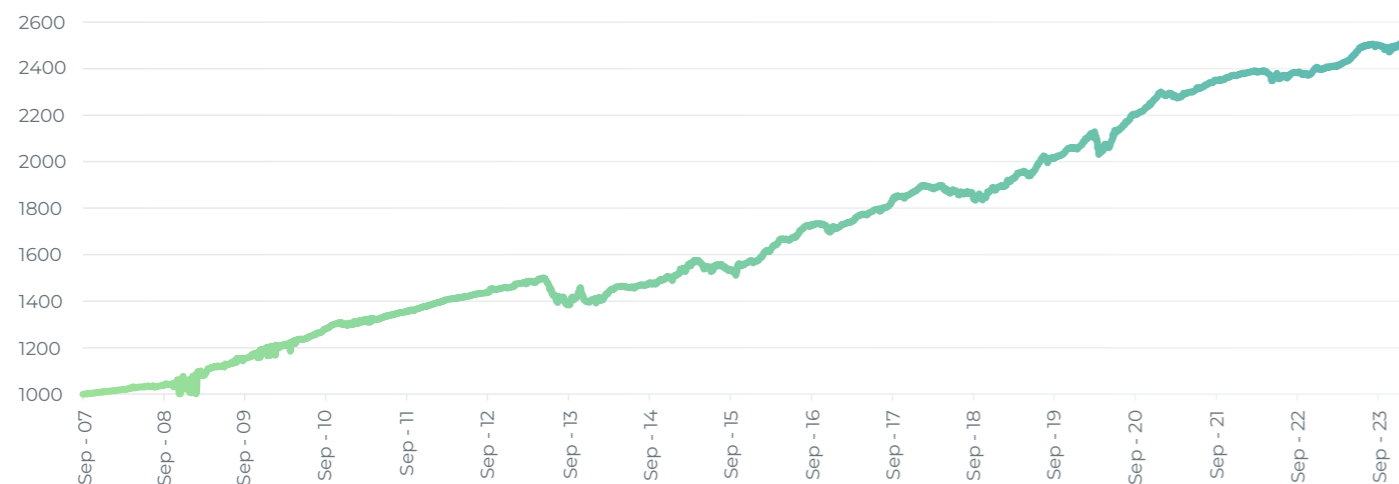
Tinggi



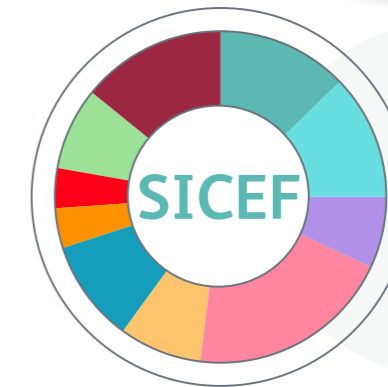
75% ● Pendapatan Tetap Syariah
25% ● Kas & Deposito Syariah



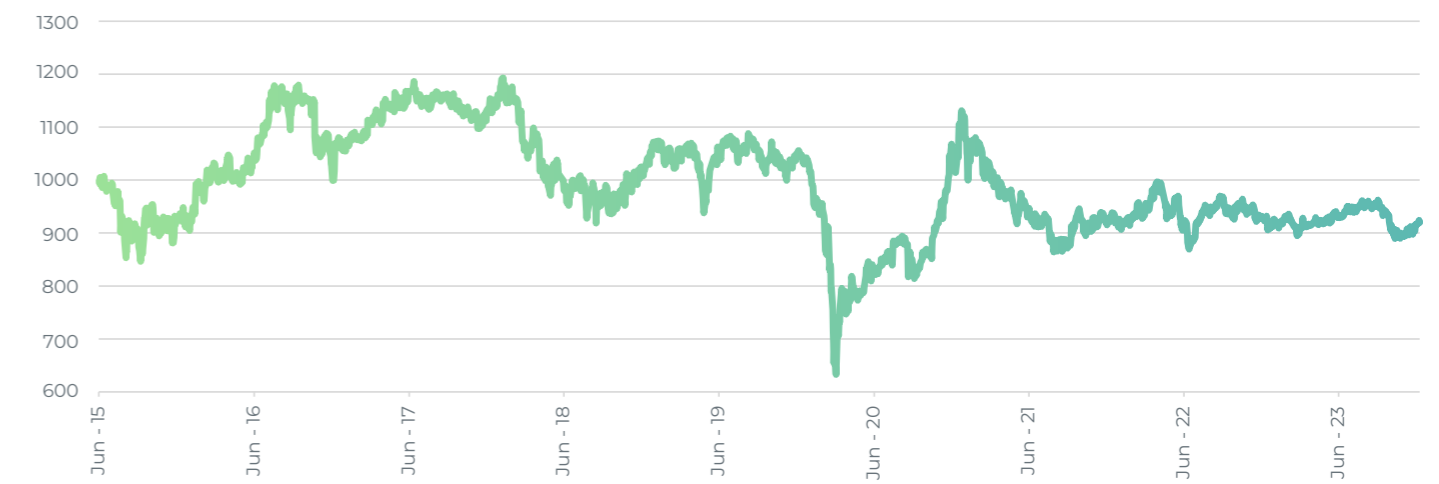
75% ● Pemerintah
25% ● Kas & Lain-lain



86% ● Saham Syariah
14% ● Kas & Deposito Syariah



13% ● Konsumer Bahan Baku
12% ● Material
7% ● Energi
20% ● Jasa Komunikasi
8% ● Kesehatan
10% ● Konsumer Diskresioner
4% ● Keuangan
4% ● Properti
8% ● Industrial
14% ● Kas & Lain-lain



PRULink Syariah Rupiah Managed Fund (SMF)

Tujuan Dana Investasi

PRULink Syariah Rupiah Managed Fund adalah dana investasi jangka menengah dan panjang yang bertujuan untuk mendapatkan potensi hasil investasi yang optimal. Dana Investasi ini mempunyai strategi investasi campuran Syariah melalui penempatan dana dalam mata uang Rupiah pada instrumen investasi seperti instrumen pasar uang, efek bersifat pendapatan tetap, dan efek bersifat ekuitas dengan prinsip-prinsip Syariah.

10 Kepemilikan Efek Besar

1. TELKOM INDONESIA
2. SBSN SERI PBS037 2036
3. SBSN SERI PBSG001 2029
4. SBSN SERI PBS017 2025
5. ASTRA INTERNATIONAL
6. SBSN SERI PBS029 2034
7. SBSN SERI PBS003 2027
8. DEPOSITO BANK SYARIAH INDONESIA PT
9. INDOFOOD CBP SUKSES MAKMUR
10. CHANDRA ASRI PETROCHEMICAL

Kinerja Investasi

SMF	2023 (%)	Kinerja Disetahunkan (%)	
		2018-2023	Sejak Diluncurkan
	-2,03%	1,03%	5,33%

Tingkat Risiko:

Menengah

PRULink Syariah Rupiah Multi Asset Fund (PSMA)

Tujuan Dana Investasi

PRULink Syariah Rupiah Multi Asset Fund merupakan dana Investasi dalam mata uang Rupiah jangka menengah dan panjang yang bertujuan untuk mendapatkan potensi hasil investasi yang optimal. Dana Investasi ini mempunyai strategi investasi campuran syariah melalui penempatan dana pada instrumen investasi terutama pada saham dan termasuk reksa dana saham, efek bersifat ekuitas lainnya, efek pendapatan tetap dan termasuk reksa dana pendapatan tetap, dan instrumen pasar uang dan termasuk reksa dana pasar uang, sesuai dengan prinsip-prinsip Syariah yang tercatat di Bursa Efek yang ada di dunia, termasuk Indonesia.

10 Kepemilikan Efek Besar

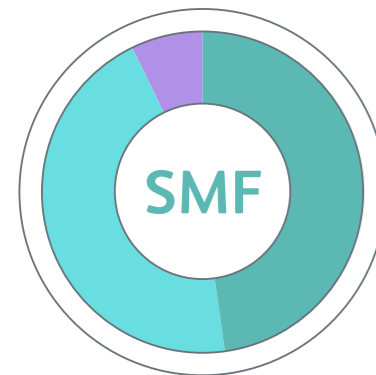
1. HSBC ISLAMIC GLOBAL EQUITY INDEX FUND
2. ISHARES MSCI WORLD ISLAMIC UCITS ETF

Kinerja Investasi

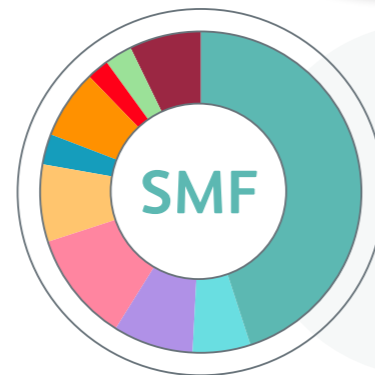
PSMA	2023 (%)	Kinerja Disetahunkan (%)	
		2018-2023	Sejak Diluncurkan
	12,69%	n/a	7,17%

Tingkat Risiko:

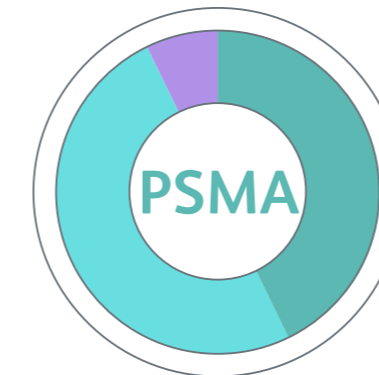
Menengah



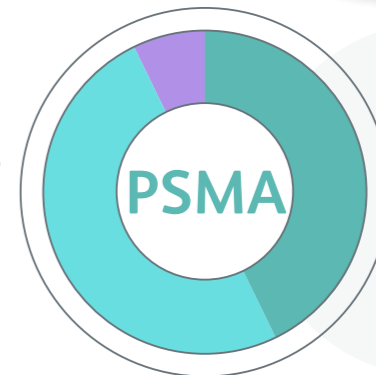
48% Saham Syariah
45% Pendapatan Tetap Syariah
7% Kas & Deposito Syariah



45% Pemerintah
6% Energi
8% Konsumer Bahan Baku
11% Jasa Komunikasi
8% Material
3% Kesehatan
7% Industrial
2% Keuangan
3% Konsumer Diskresioner
7% Kas & Lain-lain



43% Saham Syariah
50% Pendapatan Tetap Syariah
7% Kas & Deposito Syariah



43% Reksa Dana Eastspring Investments - Syariah Fixed Income 49%
50% Reksa Dana Offshore Syariah Equity
7% Kas & Deposito



Syariah Rupiah Cash Fund (SCF)

Tujuan Dana Investasi

PRULink Syariah Rupiah Cash Fund adalah dana investasi jangka menengah yang bertujuan untuk mendapatkan potensi hasil investasi yang optimal. Dana Investasi ini mempunyai strategi investasi pasar uang Syariah melalui penempatan dana dalam mata uang Rupiah pada instrumen obligasi Syariah jangka pendek dan/atau instrumen pasar uang Syariah.

10 Kepemilikan Efek Besar

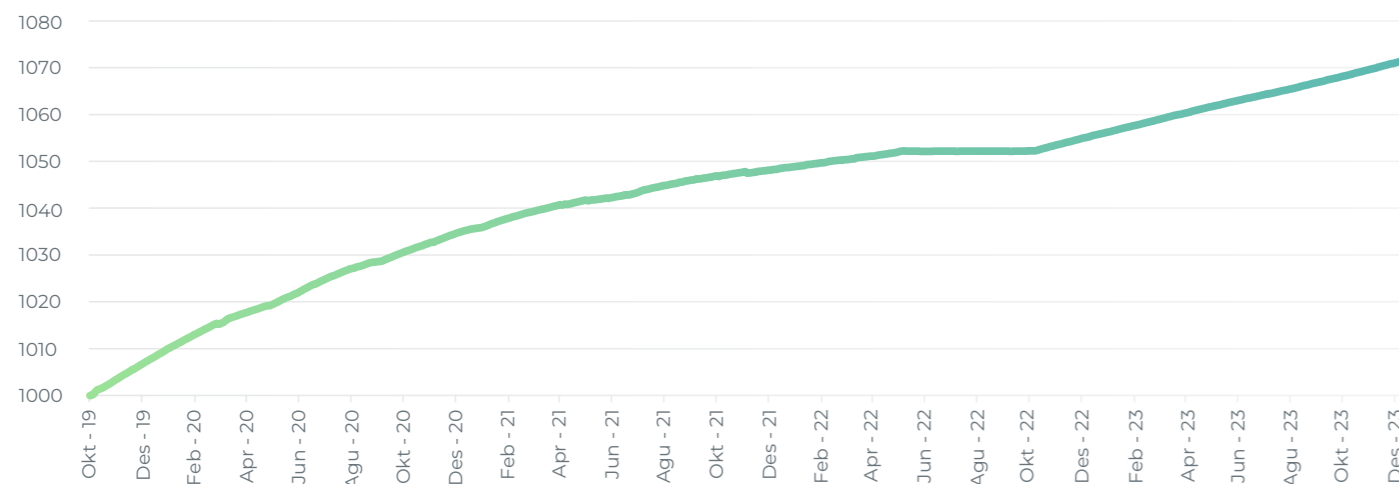
1. TD BANK CIMB NIAGA SYARIAH
2. TD BANK DANAMON SYARIAH
3. TD BANK PERMATA SYARIAH
4. TD BANK SYARIAH INDONESIA

Kinerja Investasi

SCF	2023 (%)	Kinerja Disetahunkan (%)	
		2018-2023	Sejak Diluncurkan
	1,53%	n/a	1,66%

Tingkat Risiko:

Rendah



Syariah Rupiah Extra Capital Fund (SECF)

Tujuan Dana Investasi

PRULink Syariah Rupiah Extra Capital Fund adalah dana investasi jangka menengah dan panjang yang menyediakan capital guarantee modal awal yang tidak dicairkan hingga tanggal jatuh tempo pada tahun kelima dan juga bertujuan untuk mendapatkan potensi hasil investasi yang optimal. Dana investasi ini sesuai untuk Peserta yang ingin mendapatkan kepastian pengembalian modal awal dan sekaligus bersedia menanggung tingkat risiko investasi sedang. Dana Investasi ini memiliki dana investasi pendapatan tetap dalam mata uang Rupiah dengan penempatan dana pada instrumen pendapatan tetap di pasar modal.

10 Kepemilikan Efek Besar

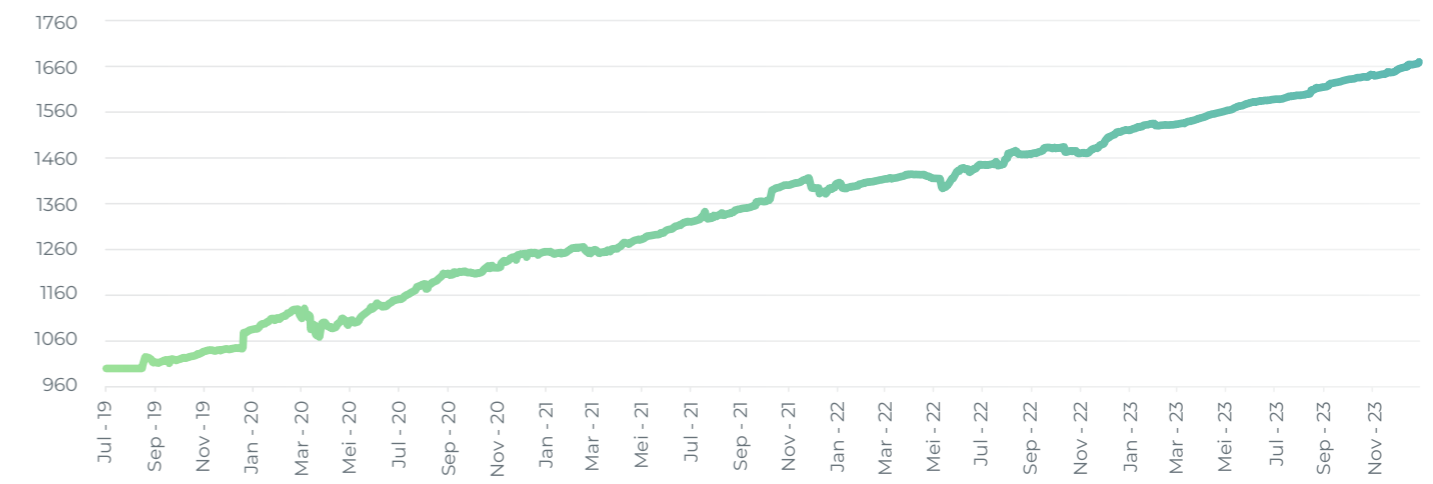
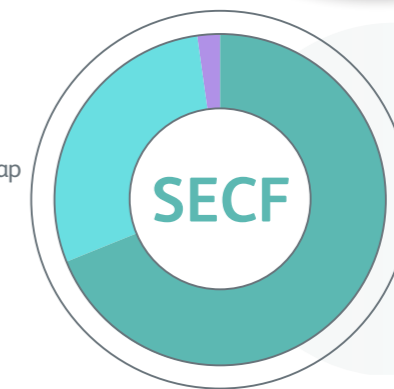
1. HK REALINDO
2. PT JASAMARGA PANDA TOL
3. PT PNM (PERSERO)

Kinerja Investasi

SECF	2023 (%)	Kinerja Disetahunkan (%)	
		2018-2023	Sejak Diluncurkan
	9,90%	n/a	12,08%

Tingkat Risiko:

Menengah





Prudential Indonesia dan Prudential Syariah berterima kasih atas kepercayaan masyarakat sehingga terus menjadi pemimpin industri asuransi jiwa di Indonesia

Hasil Bisnis 2023*

Total Aset
Rp66 triliun

Pendapatan Premi dan Kontribusi
Rp22 triliun

Pembayaran Klaim

- Prudential Indonesia: **Rp17 triliun**
- Prudential Syariah: **Rp2,2 triliun**

RBC Prudential Indonesia: **470%**

RBC Prudential Syariah:

- Dana Perusahaan: **3806%**
- Dana Tabarru': **180%**

Prudential Syariah

Merek pilihan nomor 1 untuk produk asuransi syariah

1ST

- Perusahaan asuransi jiwa syariah terpercaya keluarga Indonesia
- Diakui sebagai perusahaan yang ahli di bidang asuransi jiwa syariah
- Preferensi perusahaan asuransi jiwa syariah bagi keluarga Indonesia

*Brand Health Tracking 2023

Prudential Indonesia

Merek pilihan nomor 1 untuk produk asuransi konvensional

1ST

- Reputasi yang baik dalam melayani masyarakat di Indonesia selama lebih dari 28 tahun
- Ahli dalam solusi perlindungan kesehatan
- Menyediakan solusi perlindungan menyeluruh untuk nasabah dan keluarganya

*Brand Health Tracking 2023

Prudential Indonesia Komitmen dalam melindungi keluarga Indonesia kini dan nanti



Meluncurkan **PRUPriority Hospitals** bekerjasama dengan **171** Rumah Sakit di Indonesia (Per 31 Desember 2023).



Diversifikasi produk menghasilkan komposisi: Produk Tradisional **55%** dan Produk Asuransi Yang Dikaitkan Investasi (PAYDI) **45%**



Menjadi Perusahaan asuransi jiwa joint venture pertama yang meraih sertifikat global **ISO 37001:2016** tentang Sistem Manajemen Anti Penyuapan

Kolaborasi Strategis Prudential Syariah dengan Asosiasi, Organisasi Islam, dan Institusi Pendidikan di Indonesia untuk meningkatkan Keluarga Cerdas Finansial

Fintech Syariah Indonesia

Asosiasi Fintech Syariah Indonesia (AFSI)

mes masyarakat ekonomisyariah

Masyarakat Ekonomi Syariah (MES)



Fatayat NU

aasi ASOSIASI ASURANSI SYARIAH INDONESIA

Asosiasi Asuransi Syariah Indonesia (AASI)



NU CARE-LAZISNU

NU Care-Lazisnu

KNEKS

Komite Nasional Ekonomi dan Keuangan Syariah

Komite Nasional Ekonomi dan Keuangan Syariah



IPB University

IPB University



UIN Imam Bonjol Padang



PRUDENTIAL
SYARIAH

PRUDENTIAL

Daftar Penghargaan Prudential Indonesia 2023

Januari:

- Mendapatkan penghargaan dari Economic Review dalam acara Indonesia National Conference Of GCG, Risk Management, and Finance Award 2023 untuk beberapa kategori di bawah ini:
 - 1st The Best Indonesia GCG -2023 Category: Life Insurance (Asset > Rp.40 T).
 - 3rd The Best Indonesia Enterprises Risk Management – 2023 Category: Life Insurance (Asset > Rp.40 T).
 - 3rd The Best Indonesia Finance – 2023 Category: Life Insurance (Asset > Rp.40 T).




Februari:

- Mendapat penghargaan sebagai Indonesia's Popular Digital Products Award 2023 dengan title in E-Marketing dan E-Customer Service in Life Insurance Category untuk kategori Life Insurance dengan aset > 15T dalam acara Indonesia Business Innovation Forum yang diselenggarakan oleh The Economics.
- Mendapatkan penghargaan dari B-Universe Media Holdings Group (Beritasatu.com & Majalah Investor) sebagai Unit Link Terbaik 2023 pada produk PRULink US\$ Fixed Income Fund dengan kategori Pendapatan Tetap USD Periode 7 Tahun di acara Unit Link Terbaik.



Maret:

- Mendapatkan penghargaan dari Fortune Indonesia sebagai Perusahaan yang Berhasil Membawa Perubahan dalam acara Fortune Indonesia Change the World yang diselenggarakan oleh Fortune Indonesia.
- Mendapatkan penghargaan dari Warta Ekonomi sebagai The Most Innovative Life Insurance for The Creation of Inclusive Insurance Accessibility Through Product and Services Digitalization, (Category: Life Insurance) pada acara Indonesia Digital Innovation Awards 2023.



April:

- Ibu Michellina Laksmi Triwardhany selaku Presiden Direktur Prudential Indonesia menerima Penghargaan Indonesia Best 50 CEO 2023 "Employee Choice" yang diberikan oleh The Economics.



Daftar Penghargaan Prudential Indonesia 2023



Mei:

1. Ibu Michellina Laksmi Triwardhany selaku Presiden Direktur Prudential Indonesia menerima Penghargaan sebagai *The Best Leader for Sustainability Acceleration Through Innovation in Providing Various Health Protection Support*, (Category: Life Insurance, Total Assets Above 25T) yang diberikan oleh Warta Ekonomi.
2. Mendapatkan penghargaan Indonesia CSR Brand Equity Awards 2023 dalam acara 5th Indonesia Best CSR Awards 2023 oleh *The Economics*.



Juni:

1. Ibu Michellina Laksmi Triwardhany selaku Presiden Direktur Prudential Indonesia menerima Penghargaan sebagai salah satu Indonesia Most Extraordinary Women Business Leaders 2023 dan Indonesia Most Powerful Women 2023 yang diberikan oleh SWA Media.
2. Mendapatkan penghargaan dari Business Media International dan HR Asia sebagai *HR Asia Best Companies to Work for in Asia 2023 – Indonesia Region* pada acara *HR Asia Best Companies to Work for in Asia 2023*.



Juli:

1. Mendapatkan penghargaan sebagai *Life Insurance Market Leader* pada acara *Insurance Market Leader* yang diadakan oleh Media Asuransi.
2. Mendapatkan penghargaan dari SWA dan LM FEB UI dalam acara *HR Excellent Award 2023* untuk beberapa kategori di bawah ini:
 - Learning & Development and Knowledge Management
 - Employer Branding and Talent Acquisition
 - Wellbeing Management



Agustus:

1. Mendapatkan penghargaan *Indonesia Corporate Reputation Awards 2023* Category: Life Insurance > 15T dalam acara *The 4th Corporate Reputation Awards 2023* dari *The Economics*.
2. Mendapatkan penghargaan dari Tras N Co & Infobrand sebagai *Top Corporate Social Responsibility of The Year 2023*.
3. Mendapatkan penghargaan dari Tren Asia sebagai *TrenAsia ESG Award 2023 The Insurance Category for Sustainability*.
4. Mendapatkan penghargaan *Gold Award for Disaster Element and Best Award for Disaster Management Elements at BISRA Award 2023*.
5. Mendapatkan *The Best Award of Disaster Management Elements* dalam Acara *BISRA AWARD 2023* yang diselenggarakan oleh Bisnis Indonesia.



Daftar Penghargaan Prudential Indonesia 2023



September:

1. Menerima penghargaan sebagai *4th Indonesia Top Insurance Companies Awards 2023 Title: Performing In Asset > 40 Trillion Life Insurance Category* dari *The Economics*.
2. Mendapatkan penghargaan sebagai Indonesia Most Reputable Companies 2023 Kategori Life Assurance oleh SWA.
3. Mendapatkan penghargaan sebagai *Best Insurance 2023 with Top Financial Performance and Product Innovation to Reach Broader Market Segmentation* kategori Asuransi Jiwa dengan total aset di atas 25 Triliun dari Warta Ekonomi.



Oktober:

1. Mendapatkan penghargaan dari *Economic Review* sebagai *The Best Employee Engagement & Sustainability 2023* dalam acara *Indonesia Human Capital Award IX 2023*.
2. Ibu Karin Zulkarnaen selaku *Chief Customer and Marketing Officer Prudential Indonesia* menerima penghargaan sebagai *CMO of The Year* dalam ajang *World Financial Innovation Series (WFIS) 2023* oleh Tradepass.



November:

1. Mendapatkan penghargaan sebagai *Most Powerful Life Insurance Brand in Indonesia* dari CNBC Indonesia.
2. Mendapatkan penghargaan dari SWA sebagai *Excellence for Its Outstanding Digital Innovation* dalam ajang *Indonesia Digital Ecosystem Summit (IDES) 2023*.
3. Mendapatkan penghargaan dari SWA dan NBO Group sebagai *Best Companies in Creating Leaders from Within* dalam acara *Indonesia Best Company in Creating Leaders from Within 2023*.



Desember:

1. Ibu Michellina Laksmi Triwardhany selaku Presiden Direktur Prudential Indonesia menerima Penghargaan sebagai salah satu TOP 100 CEO 2023 dari Infobank dalam acara *Infobank TOP 100 CEO & The Next 200 Leaders Forum 2023*.
2. Menerima penghargaan dari SWA dalam ajang *SWA-Business Digest Champion Award (SBCA) 2023* untuk beberapa kategori di bawah ini:
 - Indonesia Digital Marketing Champions 2023
 - Indonesia Customer Service Champions 2023
3. Ibu Michellina Laksmi Triwardhany selaku Presiden Direktur Prudential Indonesia menerima Penghargaan sebagai *Indonesia CEO Excellence 2023 with Popularity in Insurance Accessibility for Various Customer Needs Through Corporate Strategy Implementation* (Category: Life Insurance) dari Warta Ekonomi dalam acara *Indonesia CEO Excellence Awards 2023*.



Daftar Penghargaan Prudential Syariah 2023



Februari:

- Unitlink Awards 2023 oleh Media Asuransi sebagai:
 - Peringkat 1 Kelompok Unitlink Campuran Syariah Rupiah (PRULink Syariah Rupiah Multi Asset Fund)
 - Peringkat 5 Kelompok Unitlink Pasar Uang Syariah Rupiah (PRULink Syariah Rupiah Cash and Bond Fund)

Maret:

- Indonesia Digital Innovation Awards 2023 oleh Warta Ekonomi sebagai *The Most Innovative Life Insurance for The Creation of Inclusive Insurance Accessibility Through Product and Services Digitalization.*

Mei:

- Indonesia Sharia Finance Awards 2023 oleh Warta Ekonomi sebagai *Indonesia Best Sharia Finance 2023 with Outstanding Contribution to Increase Sharia Economic Literacy and Community Awareness of Life and Health Protection.*

Juni:

- Insurance Asia Awards 2023 sebagai *International Sharia Life Insurer of the Year - Indonesia*

Oktober:

- Marketing Excellence Awards 2023 (4 Bronzes):
 - Excellence in Anniversary Marketing,
 - Excellence in Communications/Public Relations,
 - Marketing Team of The Year.



Lindungi Keluargamu di Setiap Jenjang Kehidupan

#YakinMelangkah



Asuransi Jiwa PRULink NextGen Syariah memberikan manfaat perlindungan jiwa (proteksi) sekaligus investasi.

- Pilihan **Peningkatan Santunan Asuransi** bertambah seiring jenjang kehidupan
- Manfaat meninggal dunia **hingga 300%** jika terjadi kecelakaan saat liburan
- Fleksibilitas Pilihan Masa Kepesertaan: **75/85/99** tahun
- **60% Kontribusi** Diinvestasikan sejak Tahun ke-1
- Potongan Biaya Asuransi hingga **30%**
- Manfaat **Loyalty Bonus 200%**

Sesuai syarat & ketentuan polis

Ajukan Sekarang!



Produk asuransi yang dipasarkan adalah produk asuransi dari Prudential Syariah dan merupakan Produk Asuransi Jiwa Yang Dikaitkan dengan Investasi (PAYDI).

PAYDI PRULink NextGen Syariah merupakan produk asuransi. Komponen investasi dalam PAYDI mengandung risiko. Calon Pemegang Polis wajib membaca dan memahami ringkasan informasi produk dan layanan sebelum memutuskan untuk membeli PAYDI. Kinerja investasi masa lalu PAYDI tidak mencerminkan kinerja investasi masa datang PAYDI.

PT Prudential Sharia Life Assurance (Prudential Syariah) berizin dan diawasi oleh Otoritas Jasa Keuangan
Customer line: 1500577 | Website: www.prudentialsyariah.co.id | Email: customer.idn@prudentialsyariah.com

bit.ly/PRULinkNextGenSyariah

Bagimu Negeri Kami Berbagi



Prudential Indonesia berkontribusi kepada masyarakat Indonesia melalui program Tanggung Jawab Sosial Perseroan (CSR), yang lebih dikenal dengan istilah *Community Investment* (CI), di mana hal ini lebih mencerminkan kontribusi berkelanjutan melalui pemberdayaan masyarakat, serta memperkuat komitmen jangka panjang Prudential Indonesia untuk membantu masyarakat Indonesia untuk hidup lebih sehat dan sejahtera serta mendapatkan yang terbaik dalam hidup. Prudential Indonesia telah melakukan berbagai kegiatan CI di 2023, dengan fokus sebagai berikut:

1. Pilar Edukasi

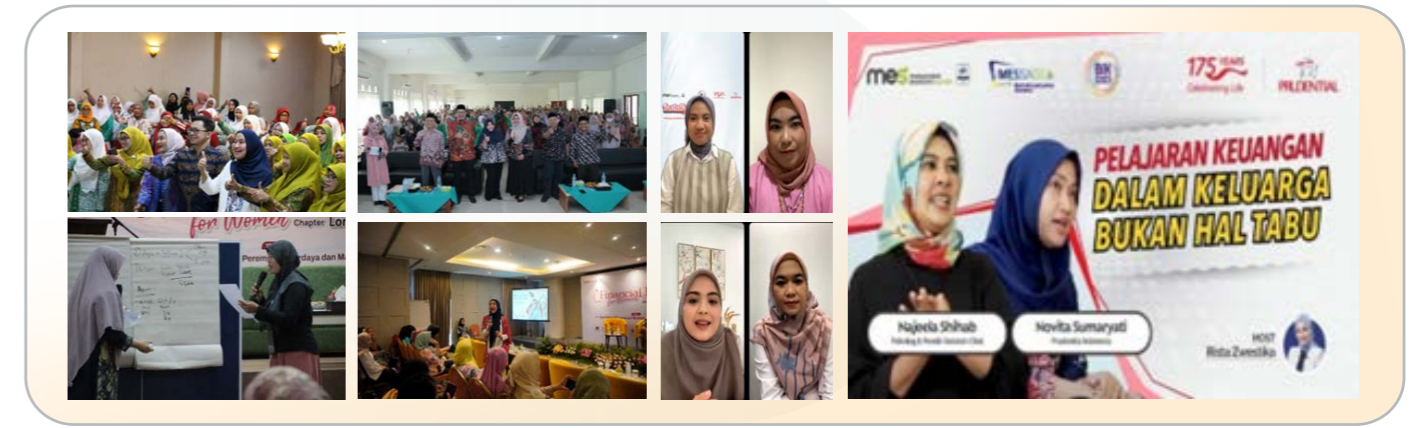
Kurikulum Cha-Ching untuk Anak Sekolah Dasar

Kurikulum Cha-Ching adalah program pembelajaran literasi keuangan untuk anak-anak usia 7-12 tahun dengan konsep "Mendapatkan, Menyimpan, Membelanjakan dan Menyumbangkan". Bekerja sama dengan Prestasi Junior Indonesia, pembelajaran kurikulum Cha-Ching mencapai total peserta lebih dari 200.000 siswa sekolah dasar dan 7.000 guru secara tatap muka. Implementasi kurikulum Cha-Ching dilakukan di 17 kabupaten dan kota di Indonesia yaitu Padang, Bandar Lampung, DKI Jakarta, Serang, Bandung, Kabupaten Bandung Barat, Banjar, Pangandaran, Pekalongan, Wonosobo, Trenggalek, Kabupaten Blitar, Sidoarjo, Surabaya, Kabupaten, Probolinggo, dan Jayapura.



Literasi Keuangan untuk Anak Muda

Literasi Keuangan untuk anak muda dimulai dengan diadakannya Financial Literacy for YOUth Festival pada tanggal 23 May 2023, bertempat di Felfest Universitas Indonesia Depok, Jawa Barat, bekerja sama dengan Prestasi Junior Indonesia. Kegiatan dihadiri oleh peserta yang berasal dari siswa SMA dan Mahasiswa dengan total peserta lebih dari 1.000 orang (penerima manfaat langsung dan tidak langsung). Kegiatan ini terselenggara berkat kerjasama dengan para pemangku kepentingan antara lain Yayasan Prestasi Junior Gemilang Indonesia. Selanjutnya implementasi dilanjutkan melalui peningkatan *awareness* di platform social media yaitu TikTok dan mencapai 3.000.000 *awareness* sampai dengan akhir Desember 2023.



Literasi Keuangan untuk Perempuan

Bekerja sama dengan Masyarakat Ekonomi Syariah (MES), Prudential Indonesia mengadakan seri seminar dan workshop untuk para perempuan yang dilaksanakan secara *hybrid*. Tujuan dari kegiatan ini antara lain meningkatkan pengetahuan perempuan mengenai dasar-dasar pengelolaan keuangan, meningkatkan kesadaran akan produk-produk layanan keuangan yang tersedia di pasaran, termasuk membekali pengetahuan dasar mengenai proteksi dan asuransi.


Kegiatan seminar dan *workshop* Literasi Keuangan untuk Perempuan ini dilakukan selama bulan Juni sampai dengan Desember 2023 di beberapa kota di Indonesia yaitu Sumenep,

Pati, Lombok Utara, Halmahera serta Jakarta. Kegiatan ini menjangkau lebih dari 10.000.000 orang, dihadiri secara *offline* dan *online* melalui Zoom, IG Live serta seri Podcast yang terdiri dari 8.819 wanita dengan beragam latar belakang, serta 10.900.000 orang yang diperoleh melalui publikasi di sosial media untuk meningkatkan *awareness* masyarakat. Seluruh rangkaian seminar dan *workshop* ini menghadirkan perencana keuangan, dan *public figure* ternama sebagai pembicara, serta didukung juga oleh staf Prudential Indonesia yang menjadi *volunteer* sebagai pemateri. Kegiatan ini juga merupakan bentuk dukungan Prudential Indonesia dalam memperingati Bulan Inklusi Keuangan oleh Otoritas Jasa Keuangan (OJK) tiap tahunnya khususnya di Bulan Oktober.

2. Pilar Kesehatan dan Keselamatan

Membangun Desa Maju Prudential di Kampung Buaran, Kecamatan Mauk, Kabupaten Tangerang, Provinsi Banten dan Desa Gunung Putri, Kabupaten Bogor, Provinsi Jawa Barat

Prudential Indonesia bekerjasama dengan Yayasan *Habitat for Humanity Indonesia* turut serta memajukan masyarakat di Kampung Buaran, Desa Tanjung Anom - Kecamatan Mauk, Kabupaten Tangerang serta penambahan area baru yaitu di Desa Gunung Putri, Bogor melalui pembangunan rumah yang layak, sederhana dan permanen bagi masyarakat kurang mampu di kampung setempat.




Program yang sudah berjalan selama 3 tahun ini (2020-2023) merupakan salah satu program unggulan Prudential Indonesia. Hingga Desember 2023, Prudential Indonesia berhasil menyelesaikan pembangunan 82 unit rumah, renovasi 5 sekolah, memberikan donasi buku sebanyak 100 buah, membangun 1 unit penampungan air bersih, pengecatan Majelis Taklim, menyelenggarakan edukasi finansial literasi untuk wanita sebanyak 1 sesi dan finansial literasi untuk anak di 3 sekolah, melakukan penanaman mangrove sebanyak 15.000 bibit, melakukan edukasi penanaman tanaman serbaguna dan apotek

hidup, serta memberikan konsultasi kesehatan dan seminar kesehatan secara gratis untuk masyarakat Mauk.

Dalam menjalankan program Desa Maju Prudential, Prudential melibatkan staffnya yang tergabung dalam Komunitas *Volunteers Prudential* yang disebut dengan **PRU**Volunteers. Sebagian besar *output* yang dihasilkan selama tahun 2023 dilakukan bersama *PRU*Volunteers dan Yayasan *Habitat for Humanity*. Sebanyak 718 staff Prudential telah bergabung dan melakukan aktivitas *volunteering* di tahun 2023, dengan aktivitas *build* dan *nonbuild* mulai dari membangun fondasi rumah, pembataan, hingga pengecatan rumah. Mereka juga melakukan pengecatan mural pada sekolah PAUD, pengecatan dinding dan renovasi plafon di sekolah, dan juga menjadi fasilitator dalam kegiatan Literasi Finansial untuk anak-anak (*Cha-Ching*) di Sekolah Dasar. Selain itu, **PRU**Volunteers juga memfasilitasi pembelajaran literasi finansial bagi perempuan di Mauk sebanyak 2 kali pertemuan dan juga rekan-rekan dari **PRU**Doctors, sebagai fasilitator seminar kesehatan gratis untuk warga setempat.

Selain itu, dalam usaha turut serta melaksanakan ESG, **PRU**Volunteers juga melakukan penanaman mangrove sebanyak 2 kali dengan jumlah 15.000 batang bibit mangrove. Dalam usaha pemberdayaan ekonomi masyarakat, **PRU**Volunteers juga melakukan pendampingan dan memfasilitasi pembelajaran mengenai penanaman tanaman serbaguna dan juga apotek hidup kepada masyarakat Mauk dengan harapan dapat menumbuhkan kemandirian ekonomi masyarakat Mauk dengan memanfaatkan lahan pekarangan dan peralatan yang terbatas.



Sekilas Mengenai Prudential Indonesia, Prudential Syariah & Eastspring Investments Indonesia



Sekilas Tentang Prudential Indonesia

PT Prudential Life Assurance (Prudential Indonesia) didirikan pada 1995 dan merupakan bagian dari Prudential PLC, yang menyediakan asuransi jiwa dan kesehatan serta manajemen aset, dengan berfokus di Asia dan Afrika. Dengan menggabungkan pengalaman internasional Prudential di bidang asuransi jiwa dengan pengetahuan tata cara bisnis lokal, Prudential Indonesia memiliki komitmen untuk mengembangkan bisnisnya di Indonesia.

Prudential Indonesia juga berkomitmen untuk menjadi mitra dan pelindung terpercaya bagi generasi saat ini dan generasi mendatang, dengan menyediakan solusi keuangan dan kesehatan yang sederhana dan mudah diakses.

Hingga 31 Desember 2023, Prudential Indonesia memiliki kantor pusat di Jakarta dengan 6 kantor pemasaran di Bandung, Semarang, Surabaya, Denpasar, Medan, dan Batam serta 345 Kantor Pemasaran Mandiri (KPM) di seluruh Indonesia, dan didukung oleh sekitar 100.000 Tenaga Pemasar berlisensi.

Prudential Indonesia berizin dan diawasi oleh Otoritas Jasa Keuangan (OJK).



Sekilas Tentang Prudential Syariah

PT Prudential Sharia Life Assurance (Prudential Syariah) mulai beroperasi sejak 2022 sebagai hasil dari proses pemekaran usaha melalui pemisahan Unit Usaha Syariah PT Prudential Life Assurance (Prudential Indonesia) menjadi entitas yang terpisah. Prudential Syariah menawarkan rangkaian solusi perlindungan jiwa, kesehatan dan finansial berbasis Syariah untuk memenuhi kebutuhan masyarakat Indonesia yang terus berkembang.

Sejak pertama kali didirikan sebagai Unit Usaha Syariah pada tahun 2007, hingga kini akhirnya menjadi entitas yang terpisah, Prudential Syariah senantiasa berkomitmen untuk memberikan solusi perlindungan kepada seluruh masyarakat Indonesia dengan mengusung nilai-nilai yang universal dan inklusif, sesuai dengan prinsip 'Syariah untuk Semua'.

Didukung oleh nilai-nilai utama kami yaitu membahagiakan peserta (delighting customers), inovasi produk dan layanan serta digitalisasi yang terus dikembangkan, Prudential Syariah berkomitmen memperkuat posisinya untuk mewujudkan aspirasi menjadi salah satu kontributor ekonomi syariah terkemuka di Indonesia dan membuat masyarakat Indonesia lebih sehat dan sejahtera.





A Prudential plc company

Sekilas Tentang Eastspring Investments Indonesia

Eastspring Investments adalah perusahaan manajer investasi terkemuka di Asia dengan dana kelolaan sekitar USD 237 miliar per 31 Desember 2023. Eastspring Investments adalah bagian dari Prudential Corporation Asia, merupakan bisnis aset manajemen Prudential plc di Asia. Eastspring Investments menyediakan solusi investasi yang beragam dari berbagai kelas aset meliputi saham, pendapatan tetap, multi aset dan kuantitatif. Lebih dari sepertiga dana kelolaan kami berasal dari nasabah pihak ketiga, termasuk berbagai nasabah retail dan institusi. Eastspring Investments juga mengelola aset produk pensiun dan asuransi jiwa yang dijual oleh Grup Prudential.

Berdiri sejak tahun 2011, PT Eastspring Investments Indonesia adalah perusahaan manajer investasi terbesar di Indonesia dengan dana kelolaan mencapai Rp59.42 triliun per 31 Desember 2023, meliputi reksa dana dan *discretionary fund*. Eastspring Investments berkomitmen penuh untuk menyediakan jasa keuangan yang berkualitas dan terpercaya, dengan kualitas yang sama dan dapat dinikmati oleh seluruh nasabah Grup Prudential di seluruh dunia.

Informasi lainnya dapat diakses di eastspring.com/id.

PT Eastspring Investments Indonesia adalah lembaga manajer investasi yang telah memiliki izin usaha, terdaftar dan diawasi oleh Otoritas Jasa Keuangan.

Lebih Mudah Lebih Tenang Layanan Asuransi via PRU Services di PULSE!



Download dan
Temukan
We Do Pulse di:



Pengkinian Data

Alamat, nomor telepon, penerima manfaat dan informasi lainnya.



Harga Harian Dana Investasi PAYDI

Temukan informasi Harga Harian Dana Investasi.



Top Up

Dana investasi khusus Polis PAYDI.



Perubahan Frekuensi Pembayaran

Polis dengan premi berkala.




Bayar Premi

Polis kamu dengan mudah, cepat dan aman.




Pengajuan Klaim Elektronik*

Langsung melalui *handphone* kamu.



Pengalihan dan Perubahan Dana Investasi PAYDI

Kapan pun dan di mana pun.



Pengaktifan Kembali Polis**

yang sudah *lapse* (tidak aktif) dengan mudah.

PAYDI (Produk Asuransi Yang Dikaitkan Dengan Investasi)

**e-claim* berlaku untuk penggantian biaya perawatan untuk manfaat sebelum dan sesudah rawat inap di mana rawat inapnya sudah dijamin sebelumnya. Info lebih lanjut mengenai prosedur klaim yang berlaku dapat dilihat di bit.ly/PRUEClaim

**Pengaktifan Kembali Polis hanya bisa dilakukan selama jangka waktu tertentu

Akumulasi Kekayaan dengan Strategi Diversifikasi



Dalam pertemuan *Federal Open Market Committee* (FOMC) yang dilaksanakan pada 21 Maret 2024 lalu diputuskan bahwa suku bunga acuan Amerika Serikat (AS) – *Fed Fund Rate/FFR*, masih belum beranjak turun dari posisi 5,5%. Keputusan ini dipertahankan sebagai respons terhadap masih tingginya inflasi AS. FFR yang masih berada di level tersebut menjadi tantangan bagi Bank Indonesia dalam menetapkan kebijakan moneter tingkat suku bunga acuan – *BI Rate*, di tengah penguatan nilai tukar *US Dollar* dan ketidakpastian global. Per akhir Maret 2024, selisih *BI Rate* dan *FFR* adalah 50bps (0,50%). Tingginya suku bunga acuan memberikan dampak pada perlambatan ekonomi. Pada gilirannya hal ini berpengaruh pada menurunnya selera risiko investor di pasar saham dan pasar obligasi. (Sumber: *Trading Economic, March 2024*)

Namun demikian, pelaku pasar optimis bahwa kebijakan suku bunga tinggi akan segera berakhir di tahun 2024. Hal ini diharapkan dapat menjadi stimulus bagi pasar keuangan, termasuk kembali meningkatnya selera berinvestasi di pasar saham dan pasar obligasi. Di tengah ketidakpastian ini, penerapan strategi investasi yang sesuai dengan dinamika pasar - seperti melakukan **diversifikasi aset** pada portofolio, menjadi hal yang perlu untuk dipertimbangkan.



Diversifikasi aset adalah strategi investasi dengan menempatkan dana di berbagai kelas aset yang memiliki karakteristik yang berbeda, mulai dari karakteristik tingkat risiko, karakteristik tingkat likuiditas, hingga karakteristik potensi pengembalian investasi. Ini mencakup berbagai instrumen keuangan seperti deposito, obligasi, saham, reksadana, unit-link dan instrumen keuangan lainnya. Melalui diversifikasi aset, nasabah/peserta dapat menyebar risiko dan mencapai keseimbangan yang optimal antara risiko dan potensi pengembalian investasi. Dengan tidak hanya bergantung pada satu jenis kelas aset, nasabah/peserta dapat mengurangi eksposur terhadap potensi kerugian yang signifikan jika terjadi gejolak pasar yang memberikan dampak pada satu jenis kelas aset. Selain itu, diversifikasi juga membuka pintu untuk peluang-peluang baru yang mungkin tidak tersedia jika nasabah/peserta hanya berkonsentrasi pada satu kelas aset. Oleh karenanya, diversifikasi aset adalah salah satu strategi yang patut untuk dipertimbangkan oleh nasabah/peserta yang ingin mengakumulasi kekayaan secara berkelanjutan dan mengelola risiko dengan bijaksana.



Prudential Life Assurance (Prudential Indonesia) dan Prudential Sharia Life Assurance (Prudential Syariah) telah mengambil langkah proaktif dalam menyediakan beragam pilihan investasi yang didasarkan pada konsep diversifikasi. Melalui subdana berbasis campuran (yaitu portofolio yang berisikan beragam jenis instrumen seperti pasar uang, obligasi, dan saham), nasabah/peserta dapat memiliki akses investasi yang terdiversifikasi. Pada bulan Maret 2024, Prudential Indonesia memperkenalkan dua subdana baru yang berdasar pada konsep diversifikasi kelas aset yakni: **PRULink Rupiah Balanced Fund Plus** dan **PRULink Rupiah Balanced Income Fund Plus**. Kedua subdana baru tersebut bukan hanya menawarkan diversifikasi kelas aset, tetapi juga menawarkan diversifikasi dari sisi manajer investasi dimana kedua subdana tersebut dikelola oleh Mandiri Manajemen Investasi (MMI), yaitu manajer investasi nasional terbesar yang berpengalaman di bidang pengelolaan portofolio investasi sejak 1993. Dengan memiliki unit pada **PRULink Rupiah Balanced Fund Plus** atau **PRULink Rupiah Balanced Income Fund Plus**, nasabah secara tidak langsung telah memanfaatkan perangkat analisis yang komprehensif yang dimiliki manajer investasi dalam menentukan alokasi untuk masing-masing kelas aset (instrumen pasar uang, obligasi, dan saham) dalam portofolio. Harapannya, kedua subdana yang baru ini dapat menambah pilihan investasi dalam mencapai tujuan keuangan nasabah.

Investment Ideas 2024 :

Tahun 2024 akan menjadi tahun yang penuh optimisme meskipun dibayangi oleh beberapa ketidakpastian. Sepanjang 2024 terdapat 64 negara, termasuk Amerika Serikat dan Indonesia (mencakup sekitar 50% dari total populasi global) yang melaksanakan Pemilihan Umum. Nasabah/peserta dapat memilih subdana sesuai dengan profil risiko yang dimiliki. Nasabah/peserta dengan profil risiko konservatif dapat memilih subdana berbasis pasar uang seperti **PRULink Rupiah Cash Fund/ PRULink Syariah Rupiah Cash Fund**. Nasabah/peserta dengan profil risiko moderat dapat memilih subdana yang berbasis pada instrumen surat utang (obligasi) dan instrumen berbasis campuran antara saham dan obligasi, seperti **PRULink Rupiah Fixed Income Fund/PRULink Syariah Rupiah Cash & Bond Fund**, yang dapat berdampak positif jika suku bunga mengalami penurunan dan **PRULink Rupiah Managed Fund/PRULink Syariah Rupiah Managed Fund** yang memiliki porsi lebih pada obligasi. Subdana berbasis campuran juga bisa menjadi pilihan bagi nasabah dengan profil risiko moderat dan agresif untuk melakukan lindung nilai melalui diversifikasi kelas aset. Saat ini, tambahan subdana campuran baru yaitu **PRULink Rupiah Balanced Fund Plus** atau **PRULink Rupiah Balanced Income Fund Plus**, juga dapat menjadi pilihan investasi bagi nasabah dengan profil risiko tersebut. Sedangkan nasabah dengan profil risiko agresif dapat memilih subdana berbasis saham untuk investasi jangka Panjang, seperti **PRULink Rupiah Equity Fund Plus/PRULink Syariah Rupiah Equity Fund**.

Stay Invested!

Catatan Penting



1. Laporan ini bukan merupakan penawaran atau ajakan melakukan pemesanan, pembelian, atau penjualan aset-aset keuangan yang tertulis di dalamnya.
2. Penerima laporan ini sebaiknya berkonsultasi dengan seorang ahli keuangan sebelum memutuskan untuk berinvestasi.
3. Produk Asuransi Jiwa Yang Dikaitkan Dengan Investasi (PAYDI) yang diterbitkan dan dipasarkan PT Prudential Life Assurance dan PT Prudential Sharia Life Assurance memberikan manfaat perlindungan jiwa (proteksi) sekaligus investasi yang mengandung risiko. Calon Pemegang Polis atau Tertanggung atau Peserta wajib membaca dan memahami ringkasan informasi produk dan layanan sebelum memutuskan untuk membeli PAYDI. Kinerja investasi masa lalu tidak mencerminkan kinerja investasi masa yang datang. Nilai investasi dapat lebih rendah dari proyeksi investasi.
4. Nilai dan hasil investasi dari suatu dana investasi bisa naik atau turun akibat pergerakan harga aset keuangan di pasar.
5. Mengingat arah pergerakan pasar tidak dapat diprediksi secara pasti, melakukan Investasi secara berkala dalam jumlah tertentu akan menuntun anda untuk berinvestasi secara teratur tanpa harus khawatir atas kondisi pasar yang sedang terjadi.
6. Jika diperlukan, Anda dapat melakukan perubahan alokasi investasi melalui transaksi *switching* atau *redirection*. Perbedaannya, *switching* adalah pengalihan alokasi dari dana investasi ke dana investasi yang lain untuk posisi saldo saat ini. Sementara, *redirection* adalah pengalihan alokasi investasi dari suatu dana investasi ke dana investasi yang lain untuk pembayaran premi/kontribusi di masa mendatang. Silakan hubungi tenaga pemasar jika memerlukan informasi terkait *switching* dan *redirection*.
7. Laporan ini hanya merupakan informasi yang disebarluaskan untuk kalangan sendiri dan ditujukan bagi para pemegang polis dan calon pemegang polis Prudential Indonesia atau Peserta dan calon Peserta Prudential Syariah. Laporan ini tidak diperbolehkan untuk dicetak, dibagikan, atau direproduksi atau didistribusikan secara keseluruhan atau sebagian kepada orang lain tanpa izin tertulis dari Prudential Indonesia atau Prudential Syariah. Data yang disajikan dalam laporan ini sesuai dengan periode laporan, dan dapat berubah dari waktu ke waktu. Prudential Indonesia atau Prudential Syariah tidak memberikan pertimbangan dan tidak akan melakukan investigasi atas tujuan investasi, kondisi keuangan, atau kebutuhan tertentu dari penerima laporan ini, sehingga tidak ada jaminan dan kewajiban apapun yang akan kami berikan atau sehingga tidak ada jaminan dan kewajiban apapun yang akan kami berikan atau terima atas kerugian yang timbul secara langsung maupun tidak langsung yang diderita oleh penerima laporan ini karena informasi, opini, atau estimasi yang ada dalam laporan ini.

Jaga Amanah Wujudkan Berkah



Bersama #GenerasiAmanah mari kita menjaga Amanah dalam melindungi keluarga Indonesia, untuk mewujudkan hidup yang penuh Berkah.