

PRULink US Dollar Global Emerging Markets Equity Fund (DGEM)

Tujuan Investasi

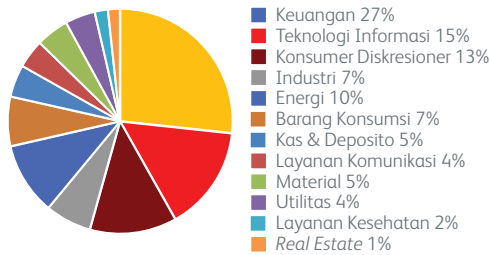
PRULink US Dollar Global Emerging Markets Equity Fund bertujuan untuk mendapatkan potensi hasil maksimal dalam jangka panjang dengan berinvestasi secara langsung dan/atau tidak langsung di portofolio yang memiliki konsentrasi pada efek bersifat ekuitas dari perusahaan-perusahaan yang tercatat, didirikan, atau melakukan kegiatan operasional utama di negara-negara berkembang, termasuk Indonesia.

Alokasi Aset Portofolio

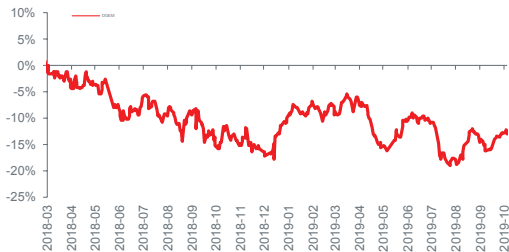
Global Emerging Markets Equity Fund 94%

Kas & Deposito 6%

Alokasi Sektor Portofolio



Kinerja Kumulatif – Sejak Terbit



Informasi Lainnya

Kode Bloomberg	Harga Unit	Dana Kelolaan (juta)	Tanggal Peluncuran	Mata Uang	Biaya Pengelolaan (Tahunan)	Frekuensi Valuasi	Minimum Premi Dasar	Tingkat Risiko
PRUDGEM:IJ	US\$0,87044	US\$6,52	6-Feb-2018	US Dollar	2,25%	Harian	US\$1.000/Tahun	Tinggi

Kinerja Investasi

Fund	1 Bulan	3 Bulan	YTD	1 Tahun	Kinerja Disetahunkan		
					3 Tahun	5 Tahun	Sejak Terbit
Fund	1,72%	-1,73%	5,04%	3,25%	n/a	n/a	-7,70%
Benchmark	4,13%	1,02%	10,52%	11,65%	n/a	n/a	-7,53%

Tentang Manajer Investasi

Eastspring Investments yang merupakan bagian dari Prudential Corporation Asia, adalah bisnis pengelolaan investasi Prudential di Asia. Eastspring Investments beroperasi di 11 negara Asia (termasuk beberapa kantor di Amerika Utara dan Eropa), dengan jumlah karyawan sekitar 3.000 orang serta dana kelolaan lebih dari USD193 miliar pada 31 Desember 2018.

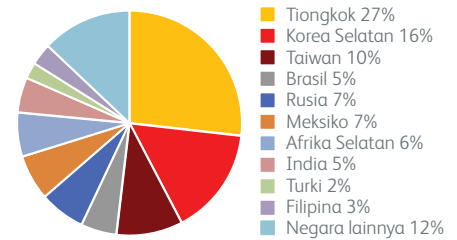
Ulasan Manajer Investasi

Pasar saham global mengalami kenaikan setelah sebelumnya mengalami pelemahan di awal bulan dan Amerika Serikat (AS) mencatatkan rekor tertinggi di hari terakhir perdagangan. Investor merespon baik atas pelonggaran kebijakan bank sentral yang menunjukkan pemangkasan suku bunga di seluruh dunia dikisaran 25-50 basis poin serta diterapkannya kebijakan pelonggaran moneter lainnya. Pasar saham negara berkembang unggul dari pasar saham negara maju untuk pertama kalinya sejak Januari dibantu oleh lonjakan di Brasil didukung oleh penurunan suku bunga, meskipun terjadi penurunan tajam di Chili diakibatkan oleh kerusuhan sosial sehingga membatasi kenaikan pada indeks Amerika Latin, yang naik di level 5,4%. Di pasar saham Asia, lonjakan di wilayah Taiwan indikator TSMC, serta saham rantai pasokan iPhone lainnya, mendorong indeks MSCI Taiwan naik 8% dengan total kenaikan sejak awal tahun sebesar 26%. Korea juga mendapat manfaat dari sektor teknologi yang pulih dengan kenaikan sebesar 4,6%, meskipun dipengaruhi oleh kuatnya mata uang Won. Singapura, yang fokus pada perdagangan global, mengalami kenaikan sebesar 5,4%. Hong Kong menunjukkan pemulihan dari penurunan bulan lalu dan mencatatkan kenaikan 4,7% meskipun terdapat indikasi resesi tahun ini. Didukung juga oleh pemotongan suku bunga di akhir bulan dan relaksasi aturan hipotek juga. Pasar saham Tiongkok mencatat kenaikan 4,0% dengan kenaikan yang sedikit diakibatkan angka inflasi yang lebih tinggi dari perkiraan memberikan tanda tanya atas tanggapan Beijing terhadap ekonomi yang melambat. Di wilayah lain di Asia, negara-negara non-teknologi / non-perdagangan berkinerja buruk. Indonesia naik sebesar 2,8%, Malaysia naik hanya 1,1% namun Filipina secara mengesankan mampu naik sebesar 4,7%. Negara dengan kinerja terburuk adalah Thailand (-1,5%) diakibatkan data ekonomi makro yang lemah dan *risk on global* yang berarti pasar *safe haven* seperti Thailand mengalami beberapa kinerja yang kurang baik. India sejalan dengan negara Asia lainnya dengan kenaikan 4,3%. EMEA berkinerja buruk dibandingkan kawasan lain namun masih naik 3,2%, meskipun demikian, Rusia naik 9,6% karena bank sentral memangkas suku bunga sebesar 50 basis poin. Turki melanjutkan tahun yang bergejolak dengan penurunan 8% karena intensi geopolitik yang meningkat, meskipun ada pemotongan terhadap suku bunga 250 basis poin oleh bank sentral sementara pasar Eropa Tengah semuanya mengalami penguatan.

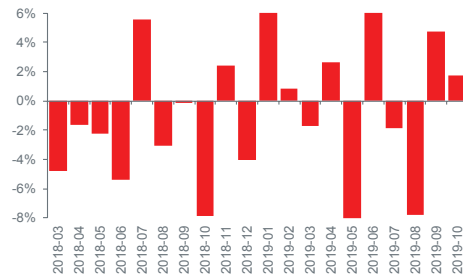
5 Kepemilikan Efek Terbesar*

China Construction Bank-H
Icici Bank LTD
Petroleo Brasileiro SA
Samsung Electronics LTD
Taiwan Semiconductor Manufacturing

Alokasi Negara*



Kinerja Bulanan – Sejak Terbit



* Laporan ini hanya merupakan informasi yang disebarluaskan untuk kalangan sendiri dan ditujukan bagi para pemegang polis dan calon pemegang polis PT Prudential Life Assurance (Prudential Indonesia). Laporan ini tidak diperbolehkan untuk dicetak, dibagikan, atau direproduksi atau didistribusikan secara keseluruhan atau sebagian kepada orang lain tanpa izin tertulis dari Prudential Indonesia. Data yang disajikan dalam laporan ini sesuai dengan periode laporan, dan dapat berubah dari waktu ke waktu. Kinerja masa lalu dan perkiraan yang dibuat bukan merupakan indikasi kinerja yang akan datang. Nilai dan hasil investasi bisa naik atau turun. Laporan ini bukan merupakan penawaran atau ajakan melakukan pemesanan, pembelian, atau penjualan aset-aset keuangan yang tertulis di dalamnya. Penerima laporan ini sebaiknya mencari nasihat seorang ahli keuangan sebelum memutuskan untuk berinvestasi. Prudential Indonesia tidak memberikan pertimbangan dan tidak akan melakukan investigasi atas tujuan investasi, kondisi keuangan, atau kebutuhan tertentu dari penerima laporan ini, sehingga tidak ada jaminan dan kewajiban apapun yang akan kami berikan atau terima atas kerugian yang timbul secara langsung maupun tidak langsung yang diderita oleh penerima laporan ini karena informasi, opini, atau estimasi yang ada

dalam laporan ini. Prudential Indonesia dan semua perusahaan yang terkait dan berafiliasi dengannya, termasuk jajaran direksi dan staf di dalamnya, dapat memiliki atau mengambil posisi atas aset keuangan yang tercantum dalam laporan ini dan dapat melakukan atau sedang menjajaki jasa perantara atau jasa investasi lainnya dengan perusahaan-perusahaan yang aset keuangannya tercantum dalam laporan ini, termasuk dengan pihak-pihak di luar laporan ini.

Prudential Indonesia adalah bagian dari Prudential plc, sebuah grup perusahaan jasa keuangan terkemuka dari Inggris. Grup Prudential pada tanggal 31 Desember 2018 memiliki total aset kelolaan sebesar £657 miliar. Prudential Indonesia dan Prudential plc tidak memiliki afiliasi apapun dengan Prudential Financial Inc, suatu perusahaan yang berdomisili di Amerika Serikat.