

PT Prudential Life Assurance terdaftar di dan diawasi oleh Otoritas Jasa Keuangan

PRULink Rupiah Equity Fund Plus (REP)

Tujuan Investasi

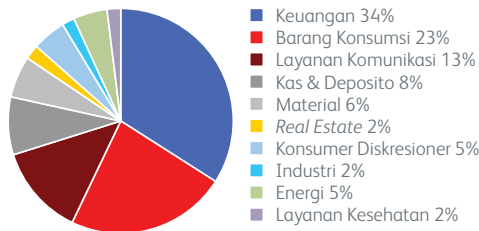
PRULink Rupiah Equity Fund Plus adalah dana investasi yang bertujuan untuk mendapatkan potensi hasil investasi yang optimal dalam jangka panjang melalui diversifikasi dalam portofolio yang dikelola secara fleksibel dan dinamis atas saham-saham yang diperdagangkan di Bursa Efek Indonesia.

Ulasan Manajer Investasi

Indeks Harga Saham Gabungan (IHSG) terkoreksi sebanyak 16,76% di Maret dan turun sebesar 27,95% sejak awal tahun. Indeks global dan regional juga terkoreksi dalam akibat meningkatnya kekhawatiran akan penyebaran virus Covid-19 ke negara lainnya seperti Amerika Serikat (AS), Eropa, Korea Selatan dan Iran. *International Monetary Fund* (IMF) memprediksikan pertumbuhan ekonomi dunia tumbuh negatif untuk 2020, dan pulih bertahap di 2021. Bank Indonesia (BI) juga turut memangkas proyeksi pertumbuhan ekonomi Indonesia menjadi 2.3-2.5% akibat pandemi ini. Berdasarkan data sektor portofolio bulan Maret, seluruh sektor terkoreksi dengan sektor Aneka Industri mencatatkan penurunan terbesar. Aksi jual investor asing tercatat sebesar Rp6,1 triliun pada bulan Maret. Badan Pusat Statistik (BPS) mengumumkan tingkat inflasi tahunan Indonesia turun menjadi 2,96% pada Maret dari 2,98% pada bulan sebelumnya, di atas ekspektasi pasar 2,92%. Rupiah melemah terhadap dolar AS pada Maret sebesar 15% dan berada pada Rp16.367/USD.

PRULink Rupiah Equity Fund Plus (REP) tertinggal dari tolok ukurnya dibanding bulan sebelumnya dengan tingkat pengembalian -20,91%, yang disebabkan oleh strategi seleksi sektor pada sektor keuangan dan *real estate*.

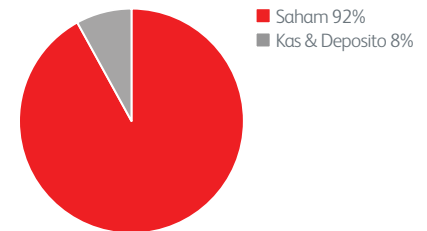
Alokasi Sektor Portofolio



10 Kepemilikan Efek Terbesar

PT Astra International Tbk
PT Bank Central Asia Tbk
PT Bank Mandiri (Persero) Tbk
PT Bank Negara Indonesia (Persero) Tbk
PT Bank Rakyat Indonesia (Persero) Tbk
PT Charoen Pokphand Indonesia Tbk
PT Gudang Garam Tbk
PT Indofood CBP Sukses Makmur Tbk
PT Telekomunikasi Indonesia (Persero) Tbk
PT Unilever Indonesia Tbk

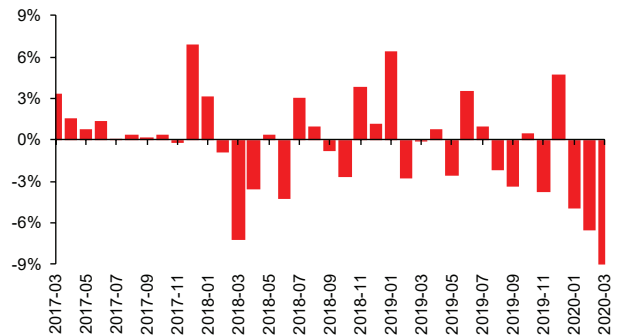
Alokasi Aset Portofolio



Kinerja Kumulatif – 3 Tahun Terakhir



Kinerja Bulanan – 3 Tahun Terakhir



Informasi Lainnya

| Kode Bloomberg | Harga Unit | Dana Kelolaan (triliun) | Tanggal Peluncuran | Mata Uang | Biaya Pengelolaan (Tahunan) | Frekuensi Valuasi | Minimum Premi Dasar | Tingkat Risiko |
|----------------|------------|-------------------------|--------------------|-----------|-----------------------------|-------------------|---------------------|----------------|
| PRRUUEP:IJ | Rp863,43 | Rp3,86 | 08-Apr-2014 | Rupiah | 2,00% | Harian | Rp2,4 juta/tahun | Tinggi |

Kinerja Investasi

| | 1 Bulan | 3 Bulan | YTD | 1 Tahun | Kinerja Disetahunkan | | |
|-----------|---------|---------|---------|---------|----------------------|---------|--------------|
| | | | | | 3 Tahun | 5 Tahun | Sejak Terbit |
| Fund | -20,91% | -29,69% | -29,69% | -30,95% | -9,42% | -6,72% | -2,42% |
| Benchmark | -16,76% | -27,95% | -27,95% | -29,68% | -6,53% | -3,75% | -0,78% |

Tentang Manajer Investasi

Eastspring Investments yang merupakan bagian dari Prudential Corporation Asia, adalah bisnis pengelolaan investasi Prudential di Asia. Eastspring Investments beroperasi di 11 negara Asia (termasuk beberapa kantor di Amerika Utara dan Eropa), dengan jumlah karyawan sekitar 3.000 orang serta dana kelolaan lebih dari USD193 miliar pada 31 Desember 2018.

Laporan ini hanya merupakan informasi yang disebarluaskan untuk kalangan sendiri dan ditujukan bagi para pemegang polis dan calon pemegang polis PT Prudential Life Assurance (Prudential Indonesia). Laporan ini tidak diperbolehkan untuk dicetak, dibagikan, atau direproduksi atau didistribusikan secara keseluruhan atau sebagian kepada orang lain tanpa izin tertulis dari Prudential Indonesia. Data yang disajikan dalam laporan ini sesuai dengan periode laporan, dan dapat berubah dari waktu ke waktu. Kinerja masa lalu dan perkiraan yang dibuat bukan merupakan indikasi kinerja yang akan datang. Nilai dan hasil investasi bisa naik atau turun. Laporan ini bukan merupakan penawaran atau ajakan melakukan pemesanan, pembelian, atau penjualan aset-aset keuangan yang tertulis di dalamnya. Penerima laporan ini sebaiknya mencari nasihat seorang ahli keuangan sebelum memutuskan untuk berinvestasi. Prudential Indonesia tidak memberikan pertimbangan dan tidak akan melakukan investigasi atas tujuan investasi, kondisi keuangan, atau kebutuhan tertentu dari penerima laporan ini, sehingga tidak ada jaminan dan kewajiban apapun yang akan kami berikan atau terima atas kerugian yang timbul secara langsung maupun tidak langsung yang diderita oleh penerima laporan ini karena informasi, opini, atau estimasi yang ada

dalam laporan ini. Prudential Indonesia dan semua perusahaan yang terkait dan berafiliasi dengannya, termasuk jajaran direksi dan staf di dalamnya, dapat memiliki atau mengambil posisi atas aset keuangan yang tercantum dalam laporan ini dan dapat melakukan atau sedang menjajaki jasa perantara atau jasa investasi lainnya dengan perusahaan-perusahaan yang aset keuangannya tercantum dalam laporan ini, termasuk dengan pihak-pihak di luar laporan ini.

Prudential Indonesia adalah bagian dari Prudential plc, sebuah grup perusahaan jasa keuangan terkemuka dari Inggris. Grup Prudential pada tanggal 31 Desember 2018 memiliki total aset kelolaan sebesar £657 miliar. Prudential Indonesia dan Prudential plc tidak memiliki afiliasi apapun dengan Prudential Financial Inc, suatu perusahaan yang berdomisili di Amerika Serikat.