

PT Prudential Life Assurance terdaftar di dan diawasi oleh Otoritas Jasa Keuangan

## PRULink Rupiah Indonesia Greater China Equity Fund (RGCF)

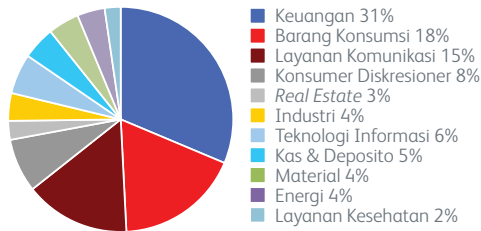
### Tujuan Investasi

PRULink Rupiah Indonesia Greater China Equity Fund bertujuan untuk memaksimalkan potensi total pengembalian investasi dalam jangka panjang dengan berinvestasi terutama, secara langsung dan/atau tidak langsung, pada efek bersifat ekuitas dari perusahaan-perusahaan yang tercatat, didirikan, atau melakukan kegiatan operasional utama di Indonesia dan wilayah Greater China (China, Hong Kong, dan Taiwan).

### Ulasan Manajer Investasi

Pada Maret 2020, terjadi aksi jual pada pasar saham global di tengah meningkatnya pandemi Covid-19. Indeks MSCI Tiongkok mencatatkan imbal hasil -6,6% dalam dolar Amerika Serikat (AS). Indeks MSCI Hong Kong dan Taiwan masing-masing mencatatkan imbal hasil -13,4% dan -12,2%. Indeks PMI komposit Tiongkok berbalik arah ke level 53 di bulan Maret dibandingkan posisi di bulan Februari. Di sisi kebijakan, Tiongkok memberikan dukungan melalui beberapa langkah untuk mengatasi perlambatan ekonomi, termasuk pemotongan berbagai suku bunga utama, pajak yang lebih rendah dan biaya untuk sektor yang terkena dampak dan persetujuan kuota yang lebih tinggi dari obligasi khusus pemerintah daerah. Di tempat lain di Taiwan, bank sentral memotong tingkat bunga untuk pertama kalinya sejak 2016.

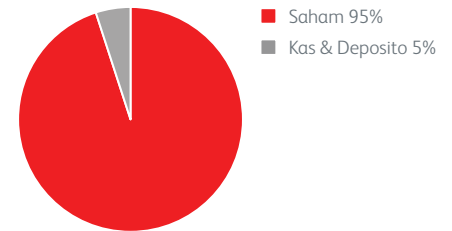
### Alokasi Sektor Portofolio



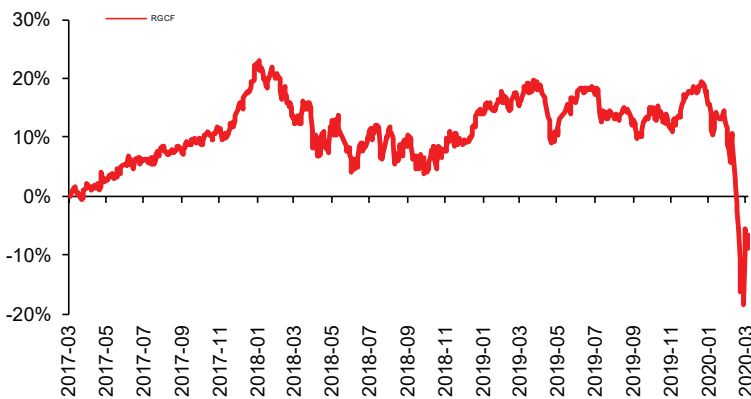
### 10 Kepemilikan Efek Terbesar

Alibaba Group Holding ADR  
PT Astra International Tbk  
PT Bank Central Asia Tbk  
PT Bank Mandiri (Persero) Tbk  
PT Bank Rakyat Indonesia (Persero) Tbk  
PT Indofood CBP Sukses Makmur Tbk  
PT Telekomunikasi Indonesia (Persero) Tbk  
PT Unilever Indonesia Tbk  
Taiwan Semiconductor Manufacturing  
Tencent Holdings Ltd

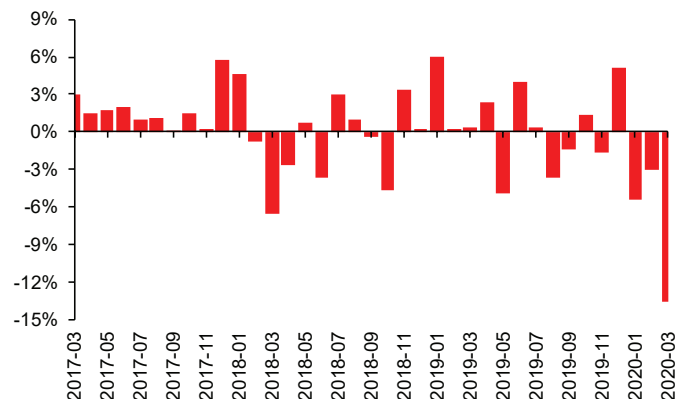
### Alokasi Aset Portofolio



### Kinerja Kumulatif – 3 Tahun Terakhir



### Kinerja Bulanan – 3 Tahun Terakhir



### Informasi Lainnya

| Kode Bloomberg | Harga Unit | Dana Kelolaan (triliun) | Tanggal Peluncuran | Mata Uang | Biaya Pengelolaan (Tahunan) | Frekuensi Valuasi | Minimum Premi Dasar | Tingkat Risiko |
|----------------|------------|-------------------------|--------------------|-----------|-----------------------------|-------------------|---------------------|----------------|
| PRURUGC:IJ     | Rp1.187,77 | Rp1,83                  | 13-Feb-2013        | Rupiah    | 1,75%                       | Harian            | Rp2,4 juta/tahun    | Tinggi         |

### Kinerja Investasi

|           | 1 Bulan | 3 Bulan | YTD     | 1 Tahun | Kinerja Disetahunkan |         |              |
|-----------|---------|---------|---------|---------|----------------------|---------|--------------|
|           |         |         |         |         | 3 Tahun              | 5 Tahun | Sejak Terbit |
| Fund      | -13,51% | -20,60% | -20,60% | -19,71% | -2,26%               | -2,06%  | 2,44%        |
| Benchmark | -10,81% | -19,89% | -19,89% | -20,16% | -1,71%               | -0,72%  | 2,93%        |

### Tentang Manajer Investasi

Eastspring Investments yang merupakan bagian dari Prudential Corporation Asia, adalah bisnis pengelolaan investasi Prudential di Asia. Eastspring Investments beroperasi di 11 negara Asia (termasuk beberapa kantor di Amerika Utara dan Eropa), dengan jumlah karyawan sekitar 3.000 orang serta dana kelolaan lebih dari USD193 miliar pada 31 Desember 2018.

Laporan ini hanya merupakan informasi yang disebarluaskan untuk kalangan sendiri dan ditujukan bagi para pemegang polis dan calon pemegang polis PT Prudential Life Assurance (Prudential Indonesia). Laporan ini tidak diperbolehkan untuk dicetak, dibagikan, atau direproduksi atau didistribusikan secara keseluruhan atau sebagian kepada orang lain tanpa izin tertulis dari Prudential Indonesia. Data yang disajikan dalam laporan ini sesuai dengan periode laporan, dan dapat berubah dari waktu ke waktu. Kinerja masa lalu dan perkiraan yang dibuat bukan merupakan indikasi kinerja yang akan datang. Nilai dan hasil investasi bisa naik atau turun. Laporan ini bukan merupakan penawaran atau ajakan melakukan pemesanan, pembelian, atau penjualan aset-aset keuangan yang tertulis di dalamnya. Penerima laporan ini sebaiknya mencari nasihat seorang ahli keuangan sebelum memutuskan untuk berinvestasi. Prudential Indonesia tidak memberikan pertimbangan dan tidak akan melakukan investigasi atas tujuan investasi, kondisi keuangan, atau kebutuhan tertentu dari penerima laporan ini, sehingga tidak ada jaminan dan kewajiban apapun yang akan kami berikan atau terima atas kerugian yang timbul secara langsung maupun tidak langsung yang diderita oleh penerima laporan ini karena informasi, opini, atau estimasi yang ada

dalam laporan ini. Prudential Indonesia dan semua perusahaan yang terkait dan berafiliasi dengannya, termasuk jajaran direksi dan staf di dalamnya, dapat memiliki atau mengambil posisi atas aset keuangan yang tercantum dalam laporan ini dan dapat melakukan atau sedang menjajaki jasa perantara atau jasa investasi lainnya dengan perusahaan-perusahaan yang aset keuangannya tercantum dalam laporan ini, termasuk dengan pihak-pihak di luar laporan ini.

Prudential Indonesia adalah bagian dari Prudential plc, sebuah grup perusahaan jasa keuangan terkemuka dari Inggris. Grup Prudential pada tanggal 31 Desember 2018 memiliki total aset kelolaan sebesar £657 miliar. Prudential Indonesia dan Prudential plc tidak memiliki afiliasi apapun dengan Prudential Financial Inc, suatu perusahaan yang berdomisili di Amerika Serikat.