

PT Prudential Life Assurance terdaftar di dan diawasi oleh Otoritas Jasa Keuangan

PRULink Rupiah Multi Assets Navigator Fund (RGMN)

Tujuan Investasi

PRULink Rupiah Multi Assets Navigator Fund merupakan dana Investasi jangka menengah dan Panjang yang bertujuan untuk mendapatkan potensi hasil investasi yang optimal melalui penempatan dana pada instrumen investasi terutama pada obligasi, saham, dan instrumen pasar uang yang tercatat di Bursa Efek yang ada di dunia, termasuk Indonesia.

Alokasi Portofolio

SICAV - Eastspring Investments - Global Market Navigator Fund Class D 58%
Reksa Dana Eastspring Investments - Equity 20%
Reksa Dana Eastspring Investments - Fixed Income 16%
Kas & Deposito 6%

Ulasan Manajer Investasi

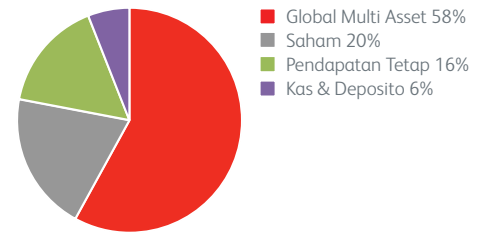
Pasar ekuitas mencatatkan bulan ketiga dalam deretan kenaikan, meskipun terjadi penurunan di beberapa hari menjelang akhir Juni. Pasar saham Eropa unggul dari Amerika Serikat (AS) - hal yang jarang terjadi beberapa tahun terakhir - seiring kasus COVID-19 mengancam akan memperlambat tingkat pelonggaran *lockdown* dan Presiden Trump merosot dalam jajak pendapat menjelang pemilihan di November. Imbal hasil obligasi pemerintah global sedikit berubah sepanjang bulan ini. Sementara kejutan positif dalam data ekonomi menghasilkan beberapa penutupan perdagangan *safe-haven* pada awal bulan, meningkatnya kekhawatiran terhadap gelombang kedua infeksi COVID-19 dan berlanjutnya dukungan kebijakan moneter menyebabkan imbal hasil obligasi pemerintah turun kembali. Indeks Harga Saham Gabungan (IHSG) meningkat 3,19% di Juni meskipun telah turun 22,13% sejak awal tahun. Indeks Obligasi Pemerintah IBPA INDOBex naik 2,07% pada Juni 2020 karena nilai tukar rupiah semakin menguat 2,93% ke level Rp14.302 / USD.

10 Kepemilikan Efek Terbesar*

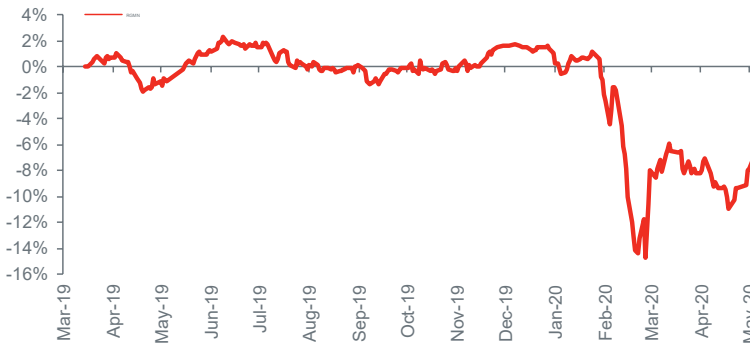
ISHARES CORE GLOBAL AGGREGATE BOND UCITS ETF
ISHARES CORE MSCI JAPAN IMI UCITS
ISHARES CORE S&P 500 UCITS ETF
ISHARES JP MORGAN \$ EM BOND UCITS
ISHARES NASDAQ UCITS ETF
JPM LQ FD USD LVNAV - INSTI (DIST) 0.1825%
SPDR BLOOMBERG BARCLAYS GLO AGGREGATE BD ETF USD
SPDR S&P UCITS ETF
SPDR S&P US CONSUMER STAPLES SELECT SECTOR UCITS ET
XTRACKERS II GLBAL AGGREGATE BND SWAP UCITS ETF

* Nama-nama saham di atas adalah 10 kepemilikan efek terbesar dari Reksa Dana Eastspring Global Market Navigator Fund Class D per Mei 2020

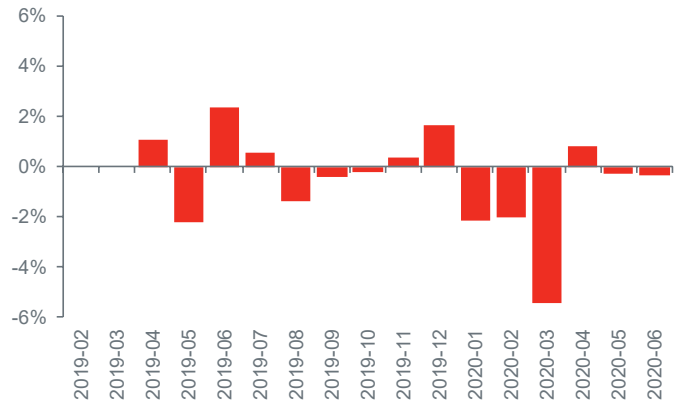
Alokasi Aset



Kinerja Kumulatif – Sejak Terbit



Kinerja Bulanan – Sejak Terbit



Informasi Lainnya

| Kode Bloomberg | Harga Unit | Dana Kelolaan (miliar) | Tanggal Peluncuran | Mata Uang | Biaya Pengelolaan (Tahunan) | Frekuensi Valuasi | Tingkat Risiko |
|----------------|------------|------------------------|--------------------|-----------|-----------------------------|-------------------|-------------------|
| PRRGMN:IJ | Rp923,59 | Rp7,52 | 10-Apr-2019 | Rupiah | 2,00% | Harian | Menengah - Tinggi |

Kinerja Investasi

| | 1 Bulan | 3 Bulan | YTD | 1 Tahun | Kinerja Disetahunkan | | |
|-----------|---------|---------|--------|---------|----------------------|---------|--------------|
| | | | | | 3 Tahun | 5 Tahun | Sejak Terbit |
| Fund | -0,33% | 0,24% | -9,16% | -8,73% | n/a | n/a | -6,28% |
| Benchmark | 0,73% | 0,57% | -7,93% | -6,61% | n/a | n/a | -5,14% |

Tentang Manajer Investasi

Eastspring Investments yang merupakan bagian dari Prudential Corporation Asia, adalah bisnis pengelolaan investasi Prudential di Asia. Eastspring Investments beroperasi di 11 negara Asia (termasuk beberapa kantor di Amerika Utara dan Eropa), dengan jumlah karyawan sekitar 3.000 orang serta dana kelolaan lebih dari USD241 miliar pada 31 Desember 2019.

• Laporan ini hanya merupakan informasi yang disebarluaskan untuk kalangan sendiri dan ditujukan bagi para pemegang polis dan calon pemegang polis PT Prudential Life Assurance (Prudential Indonesia). Laporan ini tidak diperbolehkan untuk dicetak, dibagikan, atau direproduksi atau didistribusikan secara keseluruhan atau sebagian kepada orang lain tanpa izin tertulis dari Prudential Indonesia. Data yang disajikan dalam laporan ini sesuai dengan periode laporan, dan dapat berubah dari waktu ke waktu. Kinerja masa lalu dan perkiraan yang dibuat bukan merupakan indikasi kinerja yang akan datang. Nilai dan hasil investasi bisa naik atau turun. Laporan ini bukan merupakan penawaran atau ajakan melakukan pemesanan, pembelian, atau penjualan aset-aset keuangan yang tertulis di dalamnya. Penerima laporan ini sebaiknya mencari nasihat seorang ahli keuangan sebelum memutuskan untuk berinvestasi. Prudential Indonesia tidak memberikan pertimbangan dan tidak akan melakukan investigasi atas tujuan investasi, kondisi keuangan, atau kebutuhan tertentu dari penerima laporan ini, sehingga tidak ada jaminan dan kewajiban apapun yang akan kami berikan atau terima atas kerugian yang timbul secara langsung maupun tidak langsung yang diderita oleh penerima laporan ini karena informasi, opini, atau estimasi yang ada

dalam laporan ini. Prudential Indonesia dan semua perusahaan yang terkait dan berafiliasi dengannya, termasuk jajaran direksi dan staf di dalamnya, dapat memiliki atau mengambil posisi atas aset keuangan yang tercantum dalam laporan ini dan dapat melakukan atau sedang menajaki jasa perantara atau jasa investasi lainnya dengan perusahaan-perusahaan yang aset keuangannya tercantum dalam laporan ini, termasuk dengan pihak-pihak di luar laporan ini.

Prudential Indonesia adalah bagian dari Prudential plc, sebuah grup perusahaan jasa keuangan terkemuka dari Inggris. Grup Prudential pada tanggal 31 Desember 2018 memiliki total aset kelolaan sebesar £657 miliar. Prudential Indonesia dan Prudential plc tidak memiliki afiliasi apapun dengan Prudential Financial Inc, suatu perusahaan yang berdomisili di Amerika Serikat.