

PT Prudential Life Assurance terdaftar di dan diawasi oleh Otoritas Jasa Keuangan

## PRULink US Dollar Multi Assets Navigator Fund (DGMN)

### Tujuan Investasi

PRULink US Dollar Multi Assets Navigator Fund merupakan dana Investasi jangka menengah dan Panjang yang bertujuan untuk mendapatkan potensi hasil investasi yang optimal melalui penempatan dana pada instrumen investasi terutama pada obligasi, saham, dan instrumen pasar uang yang tercatat di Bursa Efek yang ada di dunia, termasuk Indonesia.

### Alokasi Portofolio

SICAV - Eastspring Investments - Global Market Navigator Fund Class D 61%

Reksa Dana Eastspring Investments - Equity 24%

Reksa Dana Eastspring Investments – Fixed Income 13%

Kas & Deposito 2%

### Ulasan Manajer Investasi

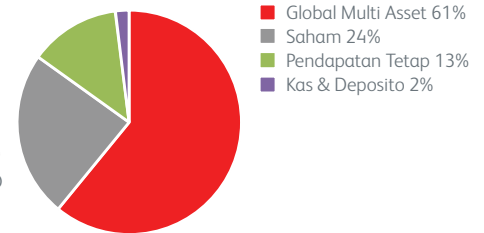
Pada November 2020 terjadi pemulihan risiko yang signifikan, dengan pasar ekuitas tertentu mencatat rekor tertinggi, seiring harapan vaksin COVID-19 dan konfirmasi kepresidenan Biden. Pasar didukung oleh prospek politik Amerika Serikat (AS) yang lebih bersatu, potensi penurunan ketegangan perdagangan dan paket baru stimulus fiskal COVID-19, serta aliran berita positif seputar potensi efektivitas vaksin. Hal ini terlepas dari peningkatan kasus COVID-19 dan *lockdown* lokal di AS dan di seluruh Eropa. Pasar ekuitas global mencatat bulan terbaik mereka di November dengan MSCI ACWI naik 12,2% (US \$) setelah dua bulan berturut-turut mengalami penurunan. Pasar Ekuitas Eropa (SXXP + 17%) dari AS (SPX + 11%) pada November. Indeks VIX turun 46% dibandingkan bulan sebelumnya. Pasar pendapatan tetap secara umum mencerminkan sentimen risiko, dengan kinerja kredit yang lebih baik dibandingkan obligasi pemerintah. Indeks Harga Saham Gabungan (IHSG) naik 9,44% di November meski turun 10,91% sejak awal tahun. Indeks Obligasi Pemerintah IBPA INDOBex meningkat 2,81% pada November 2020 seiring dengan penguatan nilai tukar Rupiah sebesar 3,83% ke level Rp14.128 / USD.

### 10 Kepemilikan Efek Terbesar\*

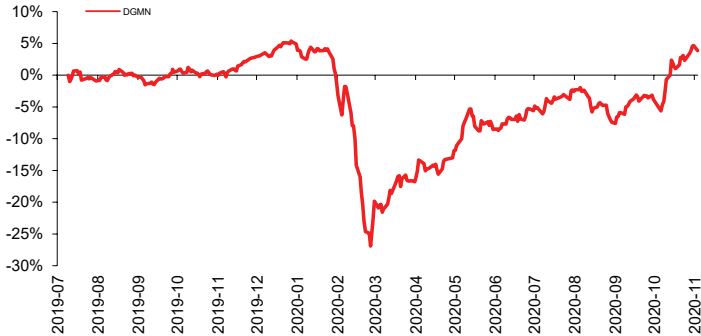
ISHARES CORE GLOBAL AGGREGATE BOND UCITS ETF  
ISHARES CORE MSCI EUROPE UCITS ETF EUR(DIST)  
ISHARES CORE S&P 500 UCITS ETF  
ISHARES HIGH YIELD CORP BOND UCITS ETF USD  
ISHARES J.P. MORGAN \$ EM BOND UCITS ETF USD (DIST)  
JPMORGAN LIQUIDITY FUNDS - US DOLLAR LIQUIDITY FUND  
SPDR BLOOMBERG BARCLAYS GLO AGGREGATE BD ETF USD  
SPDR S&P 500 UCITS ETF  
SPDR S&P US INDUSTRIALS SELECT SECTOR UCITS ETF  
XTRACKERS II GLOBAL AGGREGATE BND SWAP UCITS ETF 1D

\* Nama-nama saham di atas adalah 10 kepemilikan efek terbesar dari Reksa Dana Eastspring Global Market Navigator Fund Class D per Oktober 2020

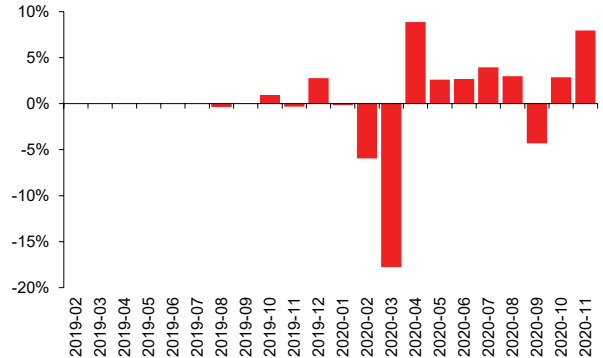
### Alokasi Aset



### Kinerja Kumulatif – Sejak Terbit



### Kinerja Bulanan – Sejak Terbit



### Informasi Lainnya

Kode Bloomberg	Harga Unit	Dana Kelolaan (juta)	Tanggal Peluncuran	Mata Uang	Biaya Pengelolaan (Tahunan)	Frekuensi Valuasi	Tingkat Risiko
PRUDGMN:IJ	US\$0,07347	US\$0,79	5-Aug-2019	US Dollar	2,00%	Harian	Menengah - Tinggi

### Kinerja Investasi

	1 Bulan	3 Bulan	YTD	1 Tahun	Kinerja Disetahunkan		
					3 Tahun	5 Tahun	Sejak Terbit
Fund	7,96%	6,28%	0,77%	3,57%	n/a	n/a	2,90%
Benchmark	10,04%	6,86%	2,48%	5,53%	n/a	n/a	5,52%

### Tentang Manajer Investasi

Eastspring Investments yang merupakan bagian dari Prudential Corporation Asia, adalah bisnis pengelolaan investasi Prudential di Asia. Eastspring Investments beroperasi di 11 negara Asia (termasuk beberapa kantor di Amerika Utara dan Eropa), dengan jumlah karyawan sekitar 3.000 orang serta dana kelolaan lebih dari USD193 miliar pada 31 Desember 2018.

Laporan ini hanya merupakan informasi yang disebarluaskan untuk kalangan sendiri dan ditujukan bagi para pemegang polis dan calon pemegang polis PT Prudential Life Assurance (Prudential Indonesia). Laporan ini tidak diperbolehkan untuk dicetak, dibagikan, atau direproduksi atau didistribusikan secara keseluruhan atau sebagian kepada orang lain tanpa izin tertulis dari Prudential Indonesia. Data yang disajikan dalam laporan ini sesuai dengan periode laporan, dan dapat berubah dari waktu ke waktu. Kinerja masa lalu dan perkiraan yang dibuat bukan merupakan indikasi kinerja yang akan datang. Nilai dan hasil investasi bisa naik atau turun. Laporan ini bukan merupakan penawaran atau ajakan melakukan pemesanan, pembelian, atau penjualan aset-aset keuangan yang tertulis di dalamnya. Penerima laporan ini sebaiknya mencari nasihat seorang ahli keuangan sebelum memutuskan untuk berinvestasi. Prudential Indonesia tidak memberikan pertimbangan dan tidak akan melakukan investigasi atas tujuan investasi, kondisi keuangan, atau kebutuhan tertentu dari penerima laporan ini, sehingga tidak ada jaminan dan kewajiban apapun yang akan kami berikan atau terima atas kerugian yang timbul secara langsung maupun tidak langsung yang diderita oleh penerima laporan ini karena informasi, opini, atau estimasi yang ada

dalam laporan ini. Prudential Indonesia dan semua perusahaan yang terkait dan berafiliasi dengannya, termasuk jajaran direksi dan staf di dalamnya, dapat memiliki atau mengambil posisi atas aset keuangan yang tercantum dalam laporan ini dan dapat melakukan atau sedang menjajaki jasa perantara atau jasa investasi lainnya dengan perusahaan-perusahaan yang aset keuangannya tercantum dalam laporan ini, termasuk dengan pihak-pihak di luar laporan ini.

Prudential Indonesia adalah bagian dari Prudential plc, sebuah grup perusahaan jasa keuangan terkemuka dari Inggris. Grup Prudential pada tanggal 31 Desember 2018 memiliki total aset kelolaan sebesar £657 miliar. Prudential Indonesia dan Prudential plc tidak memiliki afiliasi apapun dengan Prudential Financial Inc, suatu perusahaan yang berdomisili di Amerika Serikat.