

PT Prudential Life Assurance terdaftar di dan diawasi oleh Otoritas Jasa Keuangan

PRULink Rupiah Fixed Income Fund (RFF)

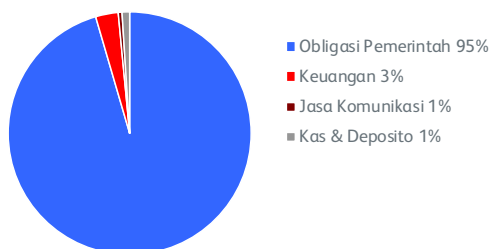
Tujuan Investasi

PRULink Rupiah Fixed Income Fund adalah dana investasi instrumen jangka menengah dan panjang yang bertujuan untuk mendapatkan potensi hasil investasi yang optimal melalui penempatan dana dalam mata uang Rupiah pada instrumen pendapatan tetap seperti obligasi dan instrumen pendapatan tetap lainnya di pasar modal.

Ulasan Manajer Investasi

Indeks Obligasi Pemerintah IBPA INDOBex meningkat sebesar 1,38% (gross) pada Agustus 2021 seiring penguatan rupiah sebesar 1,08% ke level Rp14.306/USD. Indeks ditutup positif karena kasus COVID-19 domestik harian telah menunjukkan penurunan dan pemerintah mulai meringankan pembatasan sosial di beberapa kota. Secara global, pasar menunjukkan reaksi positif setelah konferensi ekonomi tahunan Bank Sentral AS (The Fed), di Jackson Hole. Pidato The Fed tidak memberikan indikasi pasti kapan pengurangan pembelian obligasi akan dimulai. Mereka telah menekankan bahwa meskipun pasar tenaga kerja AS telah meningkat, tetapi penyebaran lebih lanjut atas varian Delta masih meningkatkan risiko yang perlu dievaluasi. Di dalam negeri, Bank Indonesia (BI) mempertahankan suku bunga acuan di level 3,50% selama 6 bulan berturut-turut untuk mendukung pemulihan ekonomi. Menyikapi dampak *tapering*, BI yakin stabilitas makroekonomi akan tetap terjaga. Didorong oleh komunikasi Fed yang lebih baik dan lebih jelas serta tiga langkah intervensi BI untuk menstabilkan nilai tukar melalui spot FX, DNDF, dan pasar obligasi. Imbal hasil obligasi pemerintah Indonesia bertenor 10 tahun turun menjadi 6,06% dari sebelumnya 6,29%. Tingkat inflasi tahunan Indonesia sedikit naik menjadi 1,59% pada Agustus 2021 dari 1,52% pada bulan sebelumnya, sejalan dengan ekspektasi pasar di level 1,60%. Rupiah menguat terhadap dolar AS pada Agustus sebesar 1,08% dan berada di Rp14.306/USD. Surplus perdagangan Indonesia mencapai USD 2,59 miliar pada Agustus 2021, di atas konsensus pasar. Ekspor dan impor masing-masing turun -4,53% dan -12,22%. Durasi dana investasi berada di level 6.06 di bulan Agustus 2021.

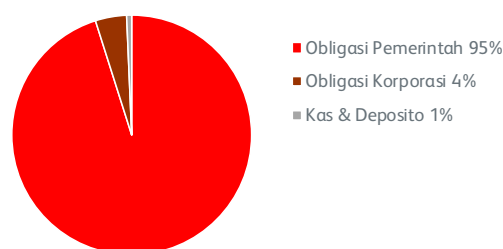
Alokasi Sektor Portofolio



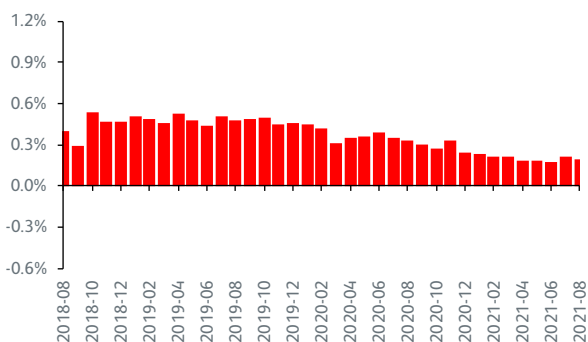
10 Kepemilikan Efek Terbesar

OBLIGASI NEGARA REPUBLIK INDONESIA SERI FR0054
OBLIGASI NEGARA REPUBLIK INDONESIA SERI FR0064
OBLIGASI NEGARA REPUBLIK INDONESIA SERI FR0068
OBLIGASI NEGARA REPUBLIK INDONESIA SERI FR0070
OBLIGASI NEGARA REPUBLIK INDONESIA SERI FR0079
OBLIGASI NEGARA REPUBLIK INDONESIA SERI FR0080
OBLIGASI NEGARA REPUBLIK INDONESIA SERI FR0081
OBLIGASI NEGARA REPUBLIK INDONESIA SERI FR0083
OBLIGASI NEGARA REPUBLIK INDONESIA SERI FR0086
OBLIGASI NEGARA REPUBLIK INDONESIA SERI FR0087

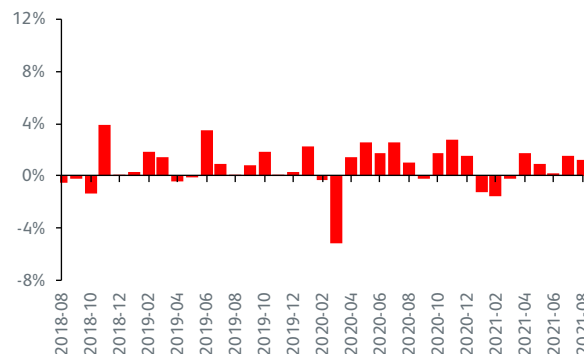
Alokasi Aset Portofolio



Kinerja Kumulatif – 3 Tahun Terakhir



Kinerja Bulanan – 3 Tahun Terakhir



Informasi Lainnya

Kode Bloomberg	Harga Unit	Dana Kelolaan (triliun)	Tanggal Peluncuran	Mata Uang	Biaya Pengelolaan (Tahunan)	Frekuensi Valuasi	Tingkat Risiko
PRURUF1:IJ	Rp 7.004,27	Rp 1,11	25-Apr-2000	Rupiah	1,00%	Harian	Menengah

Kinerja Investasi

	1 Bulan	3 Bulan	YTD	1 Tahun	Kinerja Disetahunkan		
					3 Tahun	5 Tahun	Sejak Terbit
Fund	1,26%	3,02%	2,52%	8,55%	9,38%	6,79%	9,54%
Benchmark	1,17%	2,96%	2,77%	8,30%	8,83%	6,25%	7,31%

Tentang Manajer Investasi

Eastspring Investments yang merupakan bagian dari Prudential Plc (UK) di Asia, adalah bisnis pengelolaan investasi Prudential di Asia. Eastspring Investments beroperasi di 11 negara Asia (termasuk beberapa kantor di Amerika Utara dan Eropa), dengan jumlah karyawan sekitar 3.000 orang serta dana kelolaan lebih dari USD248 miliar pada 30 Juni 2021. Eastspring Investments Indonesia memiliki izin usaha, terdaftar dan diawasi oleh Otoritas Jasa Keuangan berdasarkan Surat Keputusan Ketua BAPEPAM dan LK Nomor: KEP-05/BL/MI/2012 tertanggal 25 April 2012. Eastspring Investments Indonesia memiliki dana kelolaan sebesar Rp 82,55 triliun per 30 Juni 2021.

Laporan ini hanya merupakan informasi yang disebarluaskan untuk kalangan sendiri dan ditujukan bagi para pemegang polis dan calon pemegang polis PT Prudential Life Assurance (Prudential Indonesia). Laporan ini tidak diperbolehkan untuk dicetak, dibagikan, atau direproduksi atau didistribusikan secara keseluruhan atau sebagian kepada orang lain tanpa izin tertulis dari Prudential Indonesia. Data yang disajikan dalam laporan ini sesuai dengan periode laporan, dan dapat berubah dari waktu ke waktu. Kinerja masa lalu dan perkiraan yang dibuat bukan merupakan indikasi kinerja yang akan datang. Nilai dan hasil investasi bisa naik atau turun. Laporan ini bukan merupakan penawaran atau ajakan melakukan pemesanan, pembelian, atau penjualan aset-aset keuangan yang tertulis di dalamnya. Penerima laporan ini sebaiknya mencari nasihat seorang ahli keuangan sebelum memutuskan untuk berinvestasi. Prudential Indonesia tidak memberikan pertimbangan dan tidak akan melakukan investigasi atas tujuan investasi, kondisi keuangan, atau kebutuhan tertentu dari penerima laporan ini, sehingga tidak ada jaminan dan kewajiban apapun yang akan kami berikan atau terima atas kerugian yang timbul secara langsung maupun tidak langsung yang diderita

oleh penerima laporan ini karena informasi, opini, atau estimasi yang ada dalam laporan ini. Prudential Indonesia dan semua perusahaan yang terkait dan berafiliasi dengannya, termasuk jajaran direksi dan staf di dalamnya, dapat memiliki atau mengambil posisi atas aset keuangan yang tercantum dalam laporan ini dan dapat melakukan atau sedang menjajaki jasa perantara atau jasa investasi lainnya dengan perusahaan-perusahaan yang aset keuangannya tercantum dalam laporan ini, termasuk dengan pihak-pihak di luar laporan ini.

Prudential Indonesia adalah bagian dari Prudential plc, sebuah grup perusahaan jasa keuangan terkemuka dari Inggris. Grup Prudential pada tanggal 31 Desember 2020 memiliki total aset kelolaan sebesar USD 558,3 miliar. Prudential Indonesia dan Prudential plc tidak memiliki afiliasi apapun dengan Prudential Financial Inc, suatu perusahaan yang berdomisili di Amerika Serikat.