

PT Prudential Life Assurance terdaftar di dan diawasi oleh Otoritas Jasa Keuangan

## PRULink Rupiah Global Managed Income Fund (PRMI)

### Tujuan Investasi

PRULink Rupiah Global Managed Income Fund adalah dana investasi PRULink dalam mata uang Rupiah yang memiliki strategi investasi campuran dengan alokasi aset pada efek bersifat ekuitas, pendapatan tetap, kas, deposito, dan/atau instrumen pasar uang yang akan diinvestasikan pada efek dalam dan luar negeri. Dana investasi ini berpotensi membayar Tambahan Nilai Investasi secara berkala kepada Pemegang Polis, berdasarkan porsi kepemilikan Unit pada Dana Investasi ini oleh Pemegang Polis sesuai ketentuan yang berlaku pada polis.

### Ulasan Manajer Investasi

Pasar saham global melemah di November. Mayoritas pasar awalnya terus naik pada Oktober sampai pertengahan November, tetapi sentimen memburuk signifikan pada akhir bulan karena munculnya varian OMICRON COVID-19 baru. Pasar AS melemah -1,0% pada November karena menghadapi hambatan dari kekurangan tenaga kerja dan penurunan bahan baku. Kepercayaan konsumen AS juga turun dari 145,5 pada Oktober menjadi 142,5 pada November, sebagian besar didorong oleh kekhawatiran atas melonjaknya harga. Meskipun demikian, PMI manufaktur tercatat 61,1 pada November, meningkat 0,3 dari Oktober. Pasar saham Eropa turun -5,1% dalam USD pada November. Indeks Manufaktur PMI Inggris dan zona euro meningkat di November, sebesar 58,1 dan 58,4. Pasar Asia Pasifik selain Jepang melemah -4,3% dalam USD di bulan November. Pasar saham Tiongkok dan Hong Kong melemah pada bulan November, masing-masing turun -6,0% dan -5,3% dalam USD di tengah kemerosotan properti yang sedang berlangsung. Namun, aktivitas pabrik Tiongkok secara tak terduga berbalik naik dari 49,2 pada Oktober menjadi 50,1 pada November karena meredanya tekanan pasokan. Di pasar obligasi, indeks Bloomberg Barclays Global Aggregate terus mencatatkan penurunan di -0,3%. JACI membukukan kenaikan sebesar 0,2% setelah 2 bulan berkinerja negatif. Hal ini terutama didorong oleh meningkatnya kinerja dari negara Investment Grade dibandingkan dengan rekan-rekan negara Non-Investment Grade.

### Tanggal cut-off pembayaran tambahan nilai investasi\*

30 Desember 2021

\* Tanggal cut-off bisa berubah dan akan diinformasikan pada Fund Factsheet berikutnya

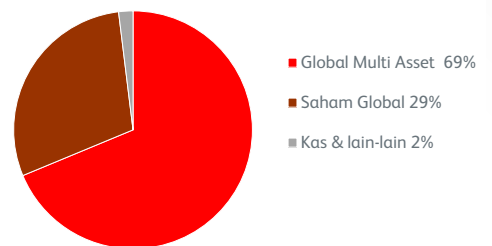
### Alokasi Portofolio

Reksa Dana Global Multi Asset 69%  
Reksa Dana Saham Global 29%  
Kas & lain-lain 2%

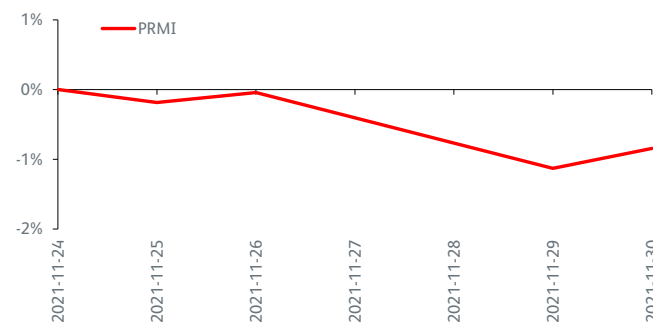
### 10 Kepemilikan Efek Terbesar

SICAV Eastspring Global Multi Asset Income Plus  
Growth Fund Class D  
Wellington Global Innovation Fund USD Class S

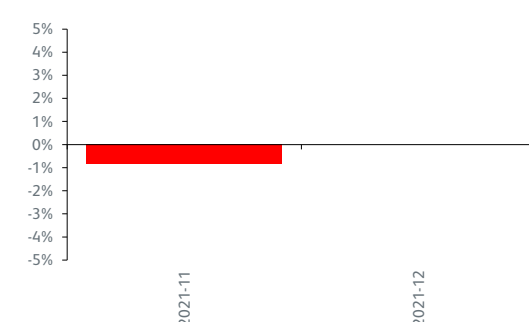
### Alokasi Aset Portofolio



### Kinerja Kumulatif – Sejak Terbit



### Kinerja Bulanan – Sejak Terbit



### Informasi Lainnya

Kode Bloomberg	Harga Unit	Dana Kelolaan (miliar)	Tanggal Peluncuran	Mata Uang	Biaya Pengelolaan (Tahunan)	Frekuensi Valuasi	Tingkat Risiko
PRUPRMI:IJ	Rp 991,56	Rp 19,77	22-Nov-2021	Rupiah	2,00%*	Harian	Menengah Tinggi

### Kinerja Investasi

	MTD	3 Bulan	YTD	1 Tahun	3 Tahun	5 Tahun	Sejak Terbit
Fund	-0,84%	n/a	n/a	n/a	n/a	n/a	-0,84%
Benchmark	-0,96%	n/a	n/a	n/a	n/a	n/a	-0,96%

\*Terdapat tambahan biaya pengelolaan sampai dengan 0,225% tahun termasuk ke dalam porsi instrument luar negeri (Wellington – Global Innovation Fund)

### Tentang Manajer Investasi

Eastspring Investments yang merupakan bagian dari Prudential Plc (UK) di Asia, adalah bisnis pengelolaan investasi Prudential di Asia. Eastspring Investments beroperasi di 11 negara Asia (termasuk beberapa kantor di Amerika Utara dan Eropa), dengan jumlah karyawan sekitar 3.000 orang serta dana kelolaan lebih dari USD248 miliar pada 30 Juni 2021. Eastspring Investments Indonesia memiliki izin usaha, terdaftar dan diawasi oleh Otoritas Jasa Keuangan berdasarkan Surat Keputusan Ketua BAPEPAM dan LK Nomor: KEP-05/BL/MI/2012 tertanggal 25 April 2012. Eastspring Investments Indonesia memiliki dana kelolaan sebesar Rp 82,55 triliun per 30 Juni 2021.

Laporan ini hanya merupakan informasi yang disebarluaskan untuk kalangan sendiri dan ditujukan bagi para pemegang polis dan calon pemegang polis PT Prudential Life Assurance (Prudential Indonesia). Laporan ini tidak diperbolehkan untuk dicetak, dibagikan, atau direproduksi atau didistribusikan secara keseluruhan atau sebagian kepada orang lain tanpa izin tertulis dari Prudential Indonesia. Data yang disajikan dalam laporan ini sesuai dengan periode laporan, dan dapat berubah dari waktu ke waktu. Kinerja masa lalu dan perkiraan yang dibuat bukan merupakan indikasi kinerja yang akan datang. Nilai dan hasil investasi bisa naik atau turun. Laporan ini bukan merupakan penawaran atau ajakan melakukan pemesanan, pembelian, atau penjualan aset-aset keuangan yang tertulis di dalamnya. Penerima laporan ini sebaiknya mencari nasihat seorang ahli keuangan sebelum memutuskan untuk berinvestasi. Prudential Indonesia tidak memberikan pertimbangan dan tidak akan melakukan investigasi atas tujuan investasi, kondisi keuangan, atau kebutuhan tertentu dari penerima laporan ini, sehingga tidak ada jaminan dan kewajiban apapun yang akan kami berikan atau terima atas kerugian yang timbul secara langsung maupun tidak langsung yang diderita

oleh penerima laporan ini karena informasi, opini, atau estimasi yang ada dalam laporan ini. Prudential Indonesia dan semua perusahaan yang terkait dan berafiliasi dengannya, termasuk jajaran direksi dan staf di dalamnya, dapat memiliki atau mengambil posisi atas aset keuangan yang tercantum dalam laporan ini dan dapat melakukan atau sedang menjajaki jasa perantara atau jasa investasi lainnya dengan perusahaan-perusahaan yang aset keuangannya tercantum dalam laporan ini, termasuk dengan pihak-pihak di luar laporan ini.

Prudential Indonesia adalah bagian dari Prudential plc, sebuah grup perusahaan jasa keuangan terkemuka dari Inggris. Grup Prudential pada tanggal 31 Desember 2020 memiliki total aset kelolaan sebesar USD 558,3 miliar. Prudential Indonesia dan Prudential plc tidak memiliki afiliasi apapun dengan Prudential Financial Inc, suatu perusahaan yang berdomisili di Amerika Serikat.