

PRULink Rupiah Infrastructure & Consumer Equity Fund (RICEF)

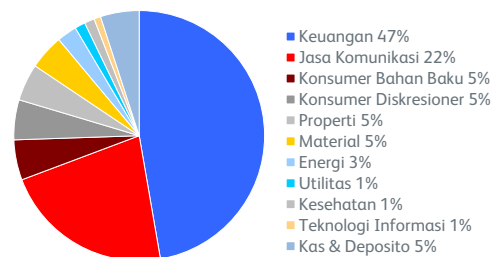
Tujuan Investasi

PRULink Rupiah Infrastructure & Consumer Equity Fund adalah dana investasi dalam bentuk Rupiah yang bertujuan untuk mendapatkan potensi hasil investasi yang optimal dalam jangka panjang dengan berinvestasi, secara langsung dan/atau tidak langsung, pada saham dan efek berikat lainnya di sektor infrastruktur, konsumsi serta sektor lainnya yang terkait.

Skor Risiko ESG



Alokasi Sektor Portofolio



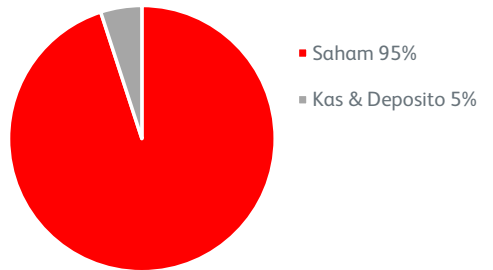
Ulasan Manajer Investasi

Indeks Harga Saham Gabungan (IHSG) menguat 0,73% pada Desember 2021 dan telah meningkat 10,08% sepanjang tahun. Secara global, pada pertemuan bulan Desember lalu, The Fed telah mengumumkan akan mempercepat pengurangan pembelian obligasi bulanan, sebagai respons terhadap kenaikan inflasi. Meskipun level suku bunga dipertahankan pada pertemuan tersebut, bank sentral memperkirakan untuk mulai menaikkan suku bunga pada akhir musim dingin atau awal musim semi. Indeks global secara keseluruhan terangkat karena pernyataan tersebut sesuai seperti yang diharapkan para investor, ditambah dengan aktivitas pabrik Tiongkok yang melaju secara cepat selama Desember, dengan PMI manufaktur resmi berada pada level 50,3. Meskipun demikian, para investor tetap berhati-hati dalam perkembangan varian baru Omicron. Sektor energi dan konsumen non-siklus adalah yang berkinerja positif tertinggi, sementara sektor infrastruktur dan properti adalah yang terendah.

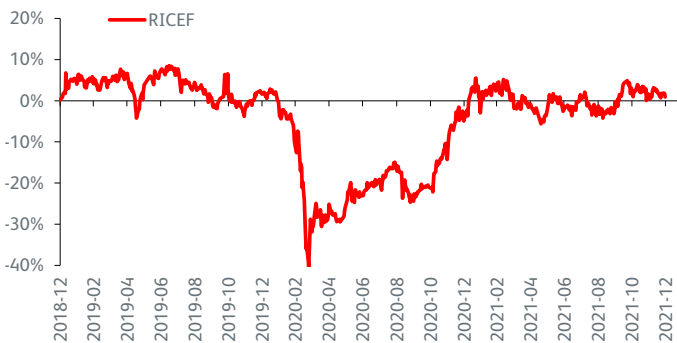
10 Kepemilikan Efek Terbesar

ASTRA INTERNATIONAL
BANK CENTRAL ASIA
BANK JAGO TBK PT
BANK MANDIRI (PERSERO)
BANK NEGARA INDONESIA
BANK RAKYAT INDONESIA (PERSERO)
SARATOGA INVESTAMA SEDAYA
TELKOM INDONESIA
TOWER BERSAMA INFRASTRUCTURE
XL AXIATA

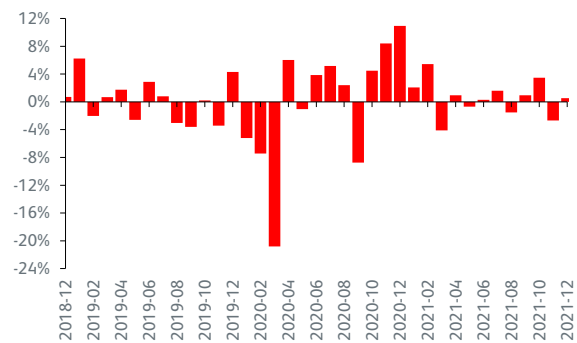
Alokasi Aset Portofolio



Kinerja Kumulatif – 3 Tahun Terakhir



Kinerja Bulanan – 3 Tahun Terakhir



Informasi Lainnya

Kode Bloomberg	Harga Unit	Dana Kelolaan (triliun)	Tanggal Peluncuran	Mata Uang	Biaya Pengelolaan (Tahunan)	Frekuensi Valuasi	Tingkat Risiko
PRURUCI:IJ	Rp 1.192,12	Rp 1,52	22-Jun-2015	Rupiah	2,00%	Harian	Tinggi

Kinerja Investasi

	1 Bulan	3 Bulan	YTD	1 Tahun	Kinerja Disetahunkan		
					3 Tahun	5 Tahun	Sejak Terbit
Fund	0,53%	1,25%	6,13%	6,13%	0,30%	2,78%	2,73%
Benchmark	0,73%	4,68%	10,08%	10,08%	2,09%	4,45%	4,37%

Tentang Manajer Investasi

Eastspring Investments yang merupakan bagian dari Prudential Plc (UK) di Asia, adalah bisnis pengelolaan investasi Prudential di Asia. Eastspring Investments beroperasi di 11 negara Asia (termasuk beberapa kantor di Amerika Utara dan Eropa), dengan jumlah karyawan sekitar 3.000 orang serta dana kelolaan lebih dari USD248 miliar pada 30 Juni 2021. Eastspring Investments Indonesia memiliki izin usaha, terdaftar dan diawasi oleh Otoritas Jasa Keuangan berdasarkan Surat Keputusan Ketua BAPEPAM dan LK Nomor: KEP -05/BL/MI/2012 tertanggal 25 April 2012. Eastspring Investments Indonesia memiliki dana kelolaan sebesar Rp 82,55 triliun per 30 Juni 2021.

Laporan ini hanya merupakan informasi yang disebarluaskan untuk kalangan sendiri dan ditujukan bagi para pemegang polis dan calon pemegang polis PT Prudential Life Assurance (Prudential Indonesia). Laporan ini tidak diperbolehkan untuk dicetak, dibagikan, atau direproduksi atau didistribusikan secara keseluruhan atau sebagian kepada orang lain tanpa izin tertulis dari Prudential Indonesia. Data yang disajikan dalam laporan ini sesuai dengan periode laporan, dan dapat berubah dari waktu ke waktu. Kinerja masa lalu dan perkiraan yang dibuat bukan merupakan indikasi kinerja yang akan datang. Nilai dan hasil investasi bisa naik atau turun. Laporan ini bukan merupakan penawaran atau ajakan melakukan pemesanan, pembelian, atau penjualan aset-aset keuangan yang tertulis di dalamnya. Penerima laporan ini sebaiknya mencari nasihat seorang ahli keuangan sebelum memutuskan untuk berinvestasi. Prudential Indonesia tidak memberikan pertimbangan dan tidak akan melakukan investigasi atas tujuan investasi, kondisi keuangan, atau kebutuhan tertentu dari penerima laporan ini, sehingga tidak ada jaminan dan kewajiban apapun yang akan kami berikan atau terima atas kerugian yang timbul secara langsung maupun tidak langsung yang diderita oleh penerima laporan ini karena informasi, opini, atau estimasi yang ada dalam laporan ini. Prudential Indonesia dan semua perusahaan yang terkait dan berafiliasi dengannya, termasuk jajaran direksi dan staf di dalamnya, dapat memiliki atau mengambil posisi atas aset keuangan yang tercantum dalam laporan ini dan dapat melakukan atau sedang menajaki jasa perantara atau jasa investasi lainnya dengan perusahaan-perusahaan yang aset keuangannya tercantum dalam laporan ini,

termasuk dengan pihak-pihak di luar laporan ini.

Prudential Indonesia adalah bagian dari Prudential plc, sebuah grup perusahaan jasa keuangan terkemuka dari Inggris. Grup Prudential pada tanggal 31 Desember 2020 memiliki total aset kelolaan sebesar USD 558,3 miliar. Prudential Indonesia dan Prudential plc tidak memiliki afiliasi apapun dengan Prudential Financial Inc, suatu perusahaan yang berdomisili di Amerika Serikat.

Copyright © 2021 Sustainalytics. All rights reserved.

This publication contains information developed by Sustainalytics. Such information and data are proprietary of Sustainalytics and/or its third-party suppliers (Third-Party Data) and are provided for informational purposes only. They do not constitute an endorsement of any product or project, nor an investment advice and are not warranted to be complete, timely, accurate or suitable for a particular purpose. Their use is subject to conditions available at <https://www.sustainalytics.com/legal-disclaimers>.