

PRULink Syariah Rupiah Infrastructure & Consumer Equity Fund (SICEF)

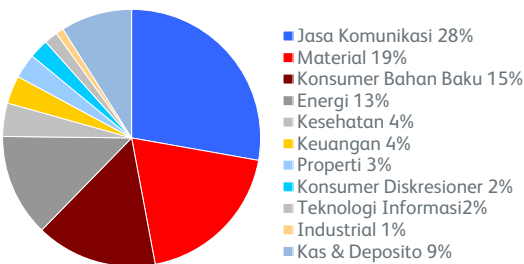
Tujuan Investasi

PRULink Syariah Rupiah Infrastructure & Consumer Equity Fund adalah dana investasi dalam mata uang Rupiah yang bertujuan untuk mendapatkan potensi hasil investasi yang optimal dalam jangka panjang dengan berinvestasi, secara langsung dan/atau tidak langsung, pada saham dan efek bersifat ekuitas lainnya yang sesuai dengan prinsip-prinsip syariah di sektor infrastruktur, konsumsi serta sektor lainnya yang terkait.

Ulasan Manajer Investasi

Indeks Jakarta Islamic Index (JII) menurun signifikan sebesar -1,72% pada November 2021, dipicu oleh kekhawatiran adanya varian baru COVID-19 bernama OMICRON. Investor menilai kembali risiko yang dapat ditimbulkan karena WHO masih membutuhkan waktu beberapa minggu untuk memahami bagaimana varian tersebut dapat memengaruhi diagnostik, terapi, dan vaksin. Secara global, Ketua Bank Sentral AS (The Fed), Jerome Powell, mengatakan bank sentral akan membahas percepatan pengurangan pembelian obligasi pada pertemuan Desember, karena fokus Fed kini telah berubah, yaitu untuk memerangi inflasi dan dampak negatifnya dibandingkan potensi gangguan kegiatan ekonomi karena varian baru COVID-19, sehingga laju pengurangan pembelian obligasi bulanan dapat bergerak lebih cepat dari USD 15 miliar per bulan yang diumumkan awal bulan ini. Sementara itu, Aktivitas pabrik Tiongkok secara tak terduga kembali mengalami ekspansi dengan indeks PMI Manufaktur bergerak dari 49,2 pada Oktober menjadi 50,1 pada November karena berkurangnya tekanan pasokan. Jasa Komunikasi dan Kesehatan adalah yang berkinerja positif teratas, sedangkan Konsumer dan Material adalah yang terendah.

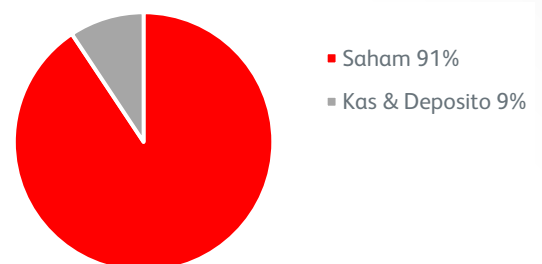
Alokasi Sektor Portofolio



10 Kepemilikan Efek Terbesar

CHANDRA ASRI PETROCHEMICAL
CHAROEN POKPHAND INDONESIA
ELANG MAHKOTA TEKNOLOGI
HARUM ENERGY
INDOFOOD CBP SUKSES MAKMUR
INDOSAT
KALBE FARMA
MERDEKA COPPER GOLD
TELKOM INDONESIA
XL AXIATA

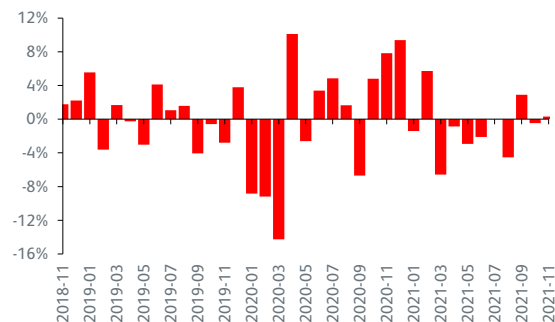
Alokasi Aset Portofolio



Kinerja Kumulatif – 3 Tahun Terakhir



Kinerja Bulanan – 3 Tahun Terakhir



Informasi Lainnya

| Kode Bloomberg | Harga Unit | Dana Kelolaan (miliar) | Tanggal Peluncuran | Mata Uang | Biaya Pengelolaan (Tahunan) | Frekuensi Valuasi | Tingkat Risiko |
|----------------|------------|------------------------|--------------------|-----------|-----------------------------|-------------------|----------------|
| PRUSRCI:IJ | Rp 911,81 | Rp 271,39 | 22-Jun-2015 | Rupiah | 2,00% | Harian | Tinggi |

Kinerja Investasi

| | 1 Bulan | 3 Bulan | YTD | 1 Tahun | Kinerja Disetahunkan | | |
|-----------|---------|---------|---------|---------|----------------------|---------|--------------|
| | | | | | 3 Tahun | 5 Tahun | Sejak Terbit |
| Fund | 0,31% | 2,74% | -10,07% | -1,62% | -2,88% | -2,84% | -1,42% |
| Benchmark | 0,40% | 6,13% | 5,09% | 12,97% | 1,30% | 0,24% | 0,58% |

Tentang Manajer Investasi

Eastspring Investments yang merupakan bagian dari Prudential Plc (UK) di Asia, adalah bisnis pengelolaan investasi Prudential di Asia. Eastspring Investments beroperasi di 11 negara Asia (termasuk beberapa kantor di Amerika Utara dan Eropa), dengan jumlah karyawan sekitar 3.000 orang serta dana kelolaan lebih dari USD248 miliar pada 30 Juni 2021. Eastspring Investments Indonesia memiliki izin usaha, terdaftar dan diawasi oleh Otoritas Jasa Keuangan berdasarkan Surat Keputusan Ketua BAPEPAM dan LK Nomor: KEP -05/BL/MI/2012 tertanggal 25 April 2012. Eastspring Investments Indonesia memiliki dana kelolaan sebesar Rp 82,55 triliun per 30 Juni 2021.

Laporan ini hanya merupakan informasi yang disebarluaskan untuk kalangan sendiri dan ditujukan bagi para pemegang polis dan calon pemegang polis PT Prudential Life Assurance (Prudential Indonesia). Laporan ini tidak diperbolehkan untuk dicetak, dibagikan, atau direproduksi atau didistribusikan secara keseluruhan atau sebagian kepada orang lain tanpa izin tertulis dari Prudential Indonesia. Data yang disajikan dalam laporan ini sesuai dengan periode laporan, dan dapat berubah dari waktu ke waktu. Kinerja masa lalu dan perkiraan yang dibuat bukan merupakan indikasi kinerja yang akan datang. Nilai dan hasil investasi bisa naik atau turun. Laporan ini bukan merupakan penawaran atau ajakan melakukan pemesanan, pembelian, atau penjualan aset-aset keuangan yang tertulis di dalamnya. Penerima laporan ini sebaiknya mencari nasihat seorang ahli keuangan sebelum memutuskan untuk berinvestasi. Prudential Indonesia tidak memberikan pertimbangan dan tidak akan melakukan investigasi atas tujuan investasi, kondisi keuangan, atau kebutuhan tertentu dari penerima laporan ini, sehingga tidak ada jaminan dan kewajiban apapun yang akan kami berikan atau terima atas kerugian yang timbul secara langsung maupun tidak langsung yang diderita

oleh penerima laporan ini karena informasi, opini, atau estimasi yang ada dalam laporan ini. Prudential Indonesia dan semua perusahaan yang terkait dan berafiliasi dengannya, termasuk jajaran direksi dan staf di dalamnya, dapat memiliki atau mengambil posisi atas aset keuangan yang tercantum dalam laporan ini dan dapat melakukan atau sedang menjajaki jasa perantara atau jasa investasi lainnya dengan perusahaan-perusahaan yang aset keuangannya tercantum dalam laporan ini, termasuk dengan pihak-pihak di luar laporan ini.

Prudential Indonesia adalah bagian dari Prudential plc, sebuah grup perusahaan jasa keuangan terkemuka dari Inggris. Grup Prudential pada tanggal 31 Desember 2020 memiliki total aset kelolaan sebesar USD 558,3 miliar. Prudential Indonesia dan Prudential plc tidak memiliki afiliasi apapun dengan Prudential Financial Inc, suatu perusahaan yang berdomisili di Amerika Serikat.