

PT Prudential Life Assurance terdaftar di dan diawasi oleh Otoritas Jasa Keuangan

PRULink Syariah Rupiah Managed Fund (SMF)

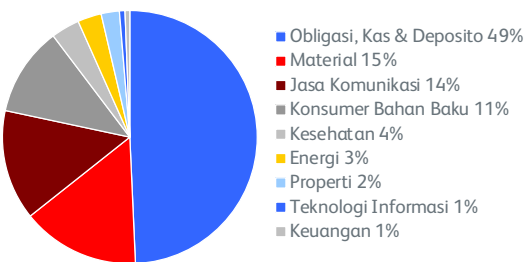
Tujuan Investasi

PRULink Syariah Rupiah Managed Fund adalah dana investasi jangka menengah dan panjang yang bertujuan untuk mendapatkan potensi hasil investasi yang optimal melalui penempatan dana dalam mata uang Rupiah pada instrumen investasi seperti kas, deposito, saham dan termasuk reksa dana saham, efek bersifat ekuitas lainnya, efek pendapatan tetap dan termasuk reksa dana pendapatan tetap, dan instrumen pasar uang dan termasuk reksa dana pasar uang yang sesuai dengan prinsip - prinsip syariah.

Ulasan Manajer Investasi

Indeks Jakarta Islamic Index (JII) meningkat signifikan sebesar 2,79% pada Oktober 2021, didukung oleh arus masuk dana asing yang kuat terutama ke saham-saham unggulan sekitar Rp13,2 triliun. LQ45 dan MSCI Indonesia masing-masing meningkat lebih tinggi sebesar 6,47% dan 7,17% bulan lalu. Kenaikan ini didorong oleh ekspektasi pemulihan ekonomi Indonesia seiring dengan penurunan kasus COVID-19 dan pelonggaran pembatasan, sejalan dengan data ekonomi yang kuat dan kenaikan harga komoditas global akibat krisis energi. Secara global, Bank Sentral AS (The Fed) diperkirakan akan mulai mengurangi pembelian obligasi bulanan senilai USD120 miliar dan mengakhiri program sepenuhnya pada pertengahan tahun depan. Investor juga menunggu komentar The Fed tentang kenaikan harga karena inflasi AS yang telah mencapai level tertinggi dalam 30 tahun. Sementara itu, musim laporan keuangan perusahaan menunjukkan hasil yang solid bahkan di tengah kekhawatiran rantai pasokan global. Di dalam negeri, tingkat inflasi Indonesia berada pada level tertinggi dalam 5 bulan di 1,66%, ditambah surplus perdagangan selama 17 bulan berturut-turut, melebihi konsensus pasar menjadi USD 4,37 miliar, karena ekspor naik lebih dari impor di tengah melonjaknya harga komoditas. Bank Indonesia (BI) masih menahan suku bunga di 3,5%. Imbal hasil obligasi pemerintah Indonesia bertenor 10 tahun turun menjadi 6,06% dari sebelumnya 6,26%.

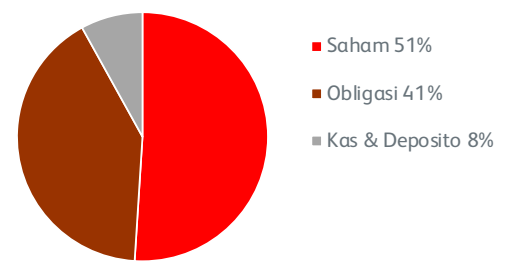
Alokasi Sektor Portofolio



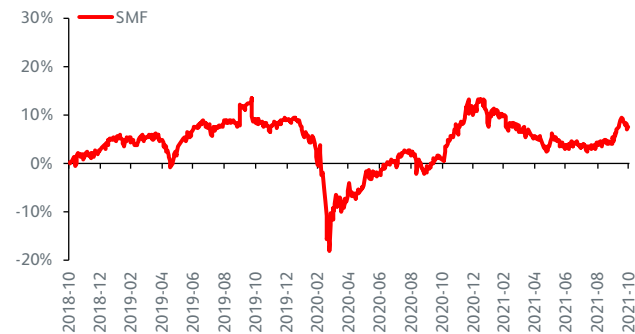
10 Kepemilikan Efek Terbesar

CHAROEN POKPHAND INDONESIA
INDOFOOD CBP SUKSES MAKMUR
MERDEKA COPPER GOLD
SBSN SERI PBS005
SBSN SERI PBS012
SBSN SERI PBS017
SBSN SERI PBS021
SBSN SERI PBS026
SBSN SERI PBS029
TELKOM INDONESIA

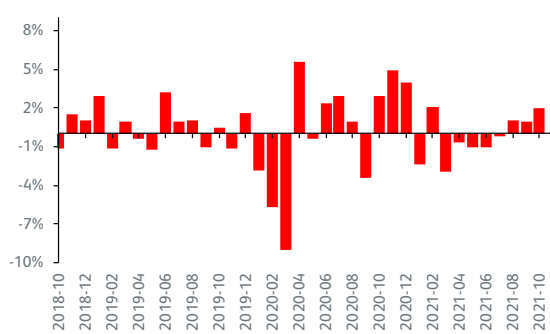
Alokasi Aset Portofolio



Kinerja Kumulatif – 3 Tahun Terakhir



Kinerja Bulanan – 3 Tahun Terakhir



Informasi Lainnya

Kode Bloomberg	Harga Unit	Dana Kelolaan (miliar)	Tanggal Peluncuran	Mata Uang	Biaya Pengelolaan (Tahunan)	Frekuensi Valuasi	Tingkat Risiko
PRUSRMG:IJ	Rp 2.327,46	Rp 564,37	05-Sep-2007	Rupiah	1,50%	Harian	Menengah Tinggi

Kinerja Investasi

	1 Bulan	3 Bulan	YTD	1 Tahun	Kinerja Disetahunkan		
					3 Tahun	5 Tahun	Sejak Terbit
Fund	2,01%	4,05%	-2,35%	6,50%	2,45%	0,79%	6,15%
Benchmark	1,73%	4,14%	-2,93%	5,82%	2,63%	1,13%	5,95%

Tentang Manajer Investasi

Eastspring Investments yang merupakan bagian dari Prudential Plc (UK) di Asia, adalah bisnis pengelolaan investasi Prudential di Asia. Eastspring Investments beroperasi di 11 negara Asia (termasuk beberapa kantor di Amerika Utara dan Eropa), dengan jumlah karyawan sekitar 3.000 orang serta dana kelolaan lebih dari USD248 miliar pada 30 Juni 2021. Eastspring Investments Indonesia memiliki izin usaha, terdaftar dan diawasi oleh Otoritas Jasa Keuangan berdasarkan Surat Keputusan Ketua BAPEPAM dan LK Nomor: KEP -05/BL/MI/2012 tertanggal 25 April 2012. Eastspring Investments Indonesia memiliki dana kelolaan sebesar Rp 82,55 triliun per 30 Juni 2021.

Laporan ini hanya merupakan informasi yang disebarluaskan untuk kalangan sendiri dan ditujukan bagi para pemegang polis dan calon pemegang polis PT Prudential Life Assurance (Prudential Indonesia). Laporan ini tidak diperbolehkan untuk dicetak, dibagikan, atau direproduksi atau didistribusikan secara keseluruhan atau sebagian kepada orang lain tanpa izin tertulis dari Prudential Indonesia. Data yang disajikan dalam laporan ini sesuai dengan periode laporan, dan dapat berubah dari waktu ke waktu. Kinerja masa lalu dan perkiraan yang dibuat bukan merupakan indikasi kinerja yang akan datang. Nilai dan hasil investasi bisa naik atau turun. Laporan ini bukan merupakan penawaran atau ajakan melakukan pemesanan, pembelian, atau penjualan aset-aset keuangan yang tertulis di dalamnya. Penerima laporan ini sebaiknya mencari nasihat seorang ahli keuangan sebelum memutuskan untuk berinvestasi. Prudential Indonesia tidak memberikan pertimbangan dan tidak akan melakukan investigasi atas tujuan investasi, kondisi keuangan, atau kebutuhan tertentu dari penerima laporan ini, sehingga tidak ada jaminan dan kewajiban apapun yang akan kami berikan atau terima atas kerugian yang timbul secara langsung maupun tidak langsung yang diderita

oleh penerima laporan ini karena informasi, opini, atau estimasi yang ada dalam laporan ini. Prudential Indonesia dan semua perusahaan yang terkait dan berafiliasi dengannya, termasuk jajaran direksi dan staf di dalamnya, dapat memiliki atau mengambil posisi atas aset keuangan yang tercantum dalam laporan ini dan dapat melakukan atau sedang menjajaki jasa perantara atau jasa investasi lainnya dengan perusahaan-perusahaan yang aset keuangannya tercantum dalam laporan ini, termasuk dengan pihak-pihak di luar laporan ini.

Prudential Indonesia adalah bagian dari Prudential plc, sebuah grup perusahaan jasa keuangan terkemuka dari Inggris. Grup Prudential pada tanggal 31 Desember 2020 memiliki total aset kelolaan sebesar USD 558,3 miliar. Prudential Indonesia dan Prudential plc tidak memiliki afiliasi apapun dengan Prudential Financial Inc, suatu perusahaan yang berdomisili di Amerika Serikat.