

PT Prudential Life Assurance terdaftar di dan diawasi oleh Otoritas Jasa Keuangan

PRULink US Dollar Global Emerging Markets Equity Fund (DGEM)

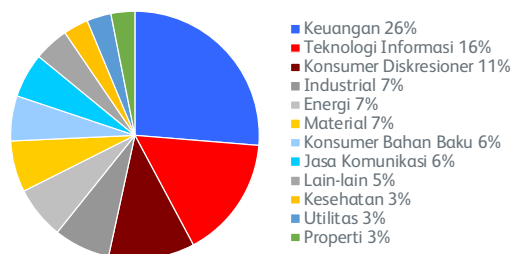
Tujuan Investasi

PRULink US Dollar Global Emerging Markets Equity Fund adalah dana investasi dalam mata uang Dollar Amerika Serikat yang bertujuan untuk mendapatkan potensi hasil maksimal dalam jangka panjang dengan berinvestasi secara langsung dan/atau tidak langsung di portofolio yang memiliki konsentrasi pada efek bersifat ekuitas dari perusahaan-perusahaan yang tercatat, didirikan, atau melakukan kegiatan operasional utama di negara-negara berkembang, termasuk Indonesia.

Alokasi Aset Portfolio

Global Emerging Markets Equity 95%
Kas & Deposito 5%

Alokasi Sektor Portofolio



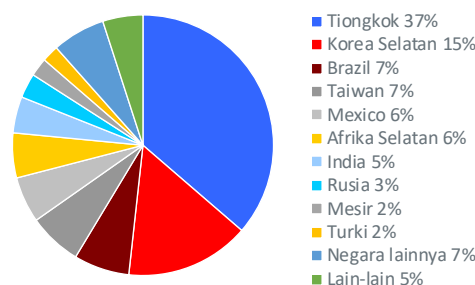
Ulasan Manajer Investasi

Pasar saham global kembali naik 2,5% dalam USD pada bulan Agustus, didukung oleh pembalikan arah di pasar saham Asia dan negara berkembang (EM) yang melemah pada Juli, serta berlanjut menguatnya pasar AS. Penyebaran varian delta virus COVID-19 terus membebani sentimen, dan para investor tengah meninjau kembali terjadinya reflasi atau pemulihan kegiatan perdagangan meskipun tingkat vaksinasi meningkat secara global. Investor juga mencerna beberapa data ekonomi yang beragam, serta pidato Ketua Bank Sentral AS (The Fed), Powell, pada pertemuan tahunan di Jackson Hole kemarin. Indeks MSCI EM naik 2,7% dalam USD pada Agustus, mengungguli kinerja pasar negara maju. Di antara pasar negara berkembang, EM EMEA mencatatkan kinerja yang unggul sementara EM LatAm tertinggal. Pasar saham Tiongkok sebagian besar stagnan pada bulan Agustus, lebih rendah dari kinerja rekan-rekan Asia dan EM. Pengetatan dan regulasi baru berlanjut dengan di berbagai sektor di Tiongkok termasuk kesehatan, asuransi, ritel, media & hiburan. Secara makro, data makro Tiongkok menunjukkan perlambatan. PMI manufaktur NBS turun ke 50,1 di bulan Agustus karena penurunan pesanan baru dan ekspor. PMI non-manufaktur juga turun karena meningkatnya infeksi virus COVID-19 di wilayah tersebut. Sementara itu, data produksi industri bulan Juli berada di bawah ekspektasi, dan penjualan ritel juga tumbuh negatif di luar ekspektasi setelah naik pada bulan sebelumnya. Pasar saham Hong Kong terkena dampak yang sama selama bulan tersebut dan kembali -0,7% dalam USD. Sementara itu, Taiwan diuntungkan dari kenaikan di sektor semikonduktor dan naik 4,6%.

10 Kepemilikan Efek Terbesar

BAOSHAN IRON & STEEL LTD A
COMMERCIAL INTERNATIONAL BANK
CTBC FINANCIAL HOLDING LTD
HON HAI PRECISION INDUSTRY LTD
INDUSIND BANK LTD
KUNLUN ENERGY LTD
NASPERS LIMITED N LTD
SAMSUNG ELECTRONICS LTD
TERNIUM ADR EACH REPRESENTING TEN
TONGCHENG-ELONG HOLDINGS LTD

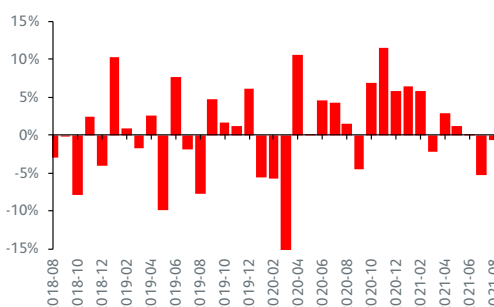
Alokasi Negara



Kinerja Kumulatif – Sejak Terbit



Kinerja Bulanan – Sejak Terbit



Informasi Lainnya

Kode Bloomberg	Harga Unit	Dana Kelolaan (juta)	Tanggal Peluncuran	Mata Uang	Biaya Pengelolaan (Tahunan)	Frekuensi Valuasi	Tingkat Risiko
PRUDGEM:IJ	US\$ 1,03050	US\$ 18,63	6-Feb-2018	US Dollar	2,25%	Harian	Tinggi

Kinerja Investasi

	1 Bulan	3 Bulan	YTD	1 Tahun	Kinerja Disetahunkan		
					3 Tahun	5 Tahun	Sejak Terbit
Fund	-0,60%	-5,80%	8,14%	30,35%	3,98%	n/a	0,85%
Benchmark	2,62%	-4,12%	2,84%	21,12%	9,86%	n/a	3,75%

Tentang Manajer Investasi

Eastspring Investments yang merupakan bagian dari Prudential Plc (UK) di Asia, adalah bisnis pengelolaan investasi Prudential di Asia. Eastspring Investments beroperasi di 11 negara Asia (termasuk beberapa kantor di Amerika Utara dan Eropa), dengan jumlah karyawan sekitar 3.000 orang serta dana kelolaan lebih dari USD248 miliar pada 30 Juni 2021. Eastspring Investments Indonesia memiliki izin usaha, terdaftar dan diawasi oleh Otoritas Jasa Keuangan berdasarkan Surat Keputusan Ketua BAPEPAM dan LK Nomor: KEP -05/BL/MI/2012 tertanggal 25 April 2012. Eastspring Investments Indonesia memiliki dana kelolaan sebesar Rp 82,55 triliun per 30 Juni 2021.

Laporan ini hanya merupakan informasi yang disebarluaskan untuk kalangan sendiri dan ditujukan bagi para pemegang polis dan calon pemegang polis PT Prudential Life Assurance (Prudential Indonesia). Laporan ini tidak diperbolehkan untuk dicetak, dibagikan, atau direproduksi atau didistribusikan secara keseluruhan atau sebagian kepada orang lain tanpa izin tertulis dari Prudential Indonesia. Data yang disajikan dalam laporan ini sesuai dengan periode laporan, dan dapat berubah dari waktu ke waktu. Kinerja masa lalu dan perkiraan yang dibuat bukan merupakan indikasi kinerja yang akan datang. Nilai dan hasil investasi bisa naik atau turun. Laporan ini bukan merupakan penawaran atau ajakan melakukan pemesanan, pembelian, atau penjualan aset-aset keuangan yang tertulis di dalamnya. Penerima laporan ini sebaiknya mencari nasihat seorang ahli keuangan sebelum memutuskan untuk berinvestasi. Prudential Indonesia tidak memberikan pertimbangan dan tidak akan melakukan investigasi atas tujuan investasi, kondisi keuangan, atau kebutuhan tertentu dari penerima laporan ini, sehingga tidak ada jaminan dan kewajiban apapun yang akan kami berikan atau terima atas kerugian yang timbul secara langsung maupun tidak langsung yang diderita

oleh penerima laporan ini karena informasi, opini, atau estimasi yang ada dalam laporan ini. Prudential Indonesia dan semua perusahaan yang terkait dan berafiliasi dengannya, termasuk jajaran direksi dan staf di dalamnya, dapat memiliki atau mengambil posisi atas aset keuangan yang tercantum dalam laporan ini dan dapat melakukan atau sedang menjajaki jasa perantara atau jasa investasi lainnya dengan perusahaan-perusahaan yang aset keuangannya tercantum dalam laporan ini, termasuk dengan pihak-pihak di luar laporan ini.

Prudential Indonesia adalah bagian dari Prudential plc, sebuah grup perusahaan jasa keuangan terkemuka dari Inggris. Grup Prudential pada tanggal 31 Desember 2020 memiliki total aset kelolaan sebesar USD 558,3 miliar. Prudential Indonesia dan Prudential plc tidak memiliki afiliasi apapun dengan Prudential Financial Inc, suatu perusahaan yang berdomisili di Amerika Serikat.